CATALOGUE FRANÇAIS

50TH ANNIVERSARY

POK FIREFIGHTING EQUIPMENT

1976 - 2026



DEBIKENOBI HP
Lance à main PN40
(page 111)









Catalogue français - 06/2026 - Illustrations non contractuelles

50TH ANNIVERSARY
POK FIREFIGHTING EQUIPMENT
1976 - 2026

POK SAS - 18 Cours Antoine Lavoisier - 10400 Nogent-sur-Seine - FRANCE
Tél. : +33 (0) 37 49 53 - 000
Email : france@pok.fr - Web : www.pok.fr

RCS : Troyes 90 B 279

Textes, photos et illustrations non contractuels.
Les informations présentées sur ce catalogue sont susceptibles de changer sans aucun préavis ni notification.

Ne pas jeter sur la voie publique.

Avertissement : POK se réserve le droit de poursuivre en justice toute société à l'origine et/ou commercialisant des produits POK contrefaits et utilisant la marque POK sans autorisation écrite préalable de sa part. Des dommages et intérêts à l'encontre de tout contrevenant, au minimum à la hauteur du préjudice subit, seront réclamés par voie de justice.

Depuis 1976, la marque POK rayonne à travers le monde entier grâce à une volonté d'innover, de créer, afin de rendre la lutte contre l'incendie toujours plus efficace, mais également plus aisée pour les Sapeurs Pompiers.

J'ai rejoint la société en 2012. Depuis je m'évertue à perpétuer l'ADN de cette société crée par mon père, en privilégiant sans cesse l'innovation, la performance et l'efficacité. C'est maintenant le temps du « tout motorisé » et POK réalise de nombreux projets ambitieux dans ce domaine, tel que le robot Jupiter, les lances motorisées, protégeant des bâtiments de guerre, des tunnels, ou encore des aéroports.

C'est le cœur rempli de passion, de projets, d'attachement à mon entreprise et à mes équipes, que j'aborde cette nouvelle décennie, afin de faire rayonner encore plus fort la marque POK à travers le monde et ainsi protéger les populations, les forêts, les industries avec un matériel efficace et d'une très grande technicité.

Nos succès n'ont été possibles que grâce à nos équipes dévouées. Nous créerons toujours par passion, pour votre passion.

Alexandra GRANDPIERRE
Directrice Générale

Vous pouvez trouver un complément d'information à notre catalogue dans nos différentes plaquettes, disponibles auprés de nos services commerciaux ou en téléchargement sur notre site www.pok.fr

Lances à main



Equipements feux de forêt



Lances monitor manuelles



Lances monitor motorisées



Equipements de sortie



Châssis tractables



Equipements mousse



Divisions, coudes, vannes



RIA, dévidoirs, stations mousse



Raccords, bouchons, joints



JUPITER



STACS



POK SAS - 18 Cours Antoine Lavoisier - 10400 Nogent-sur-Seine - FRANCE
Tel : +33 (0) 37 49 53 - 000 - Email : france@pok.fr - Web : www.pok.fr

Vous pouvez trouver un complément d'information à notre catalogue dans nos différentes plaquettes, disponibles auprés de nos services commerciaux ou en téléchargement sur notre site www.pok.fr

Equipementiers



Industrie pétrolière



Industrie



Marine



Bâtiment



Bâtiments historiques



Mines



Industrie nucléaire



Site de recyclage





Devenir distributeur.

POK travaille en étroite collaboration avec un vaste réseaux de distributeurs. Ce travail d'équipe nous permet d'être présent dans une centaine de pays à travers le monde. Pour assurer la promotion et la vente de ses produits, POK est à la recherche de distributeurs et de partenaires motivés et solidement implantés sur leur(s) marché(s). Rejoignez-nous dès aujourd'hui et venez partager des valeurs fortes et une expérience commerciale incomparable. Rejoindre POK et ses collaborateurs c'est aussi partager les valeurs fortes qui sont celles de nos principaux clients et utilisateurs : Les Sapeurs-Pompiers du monde entier. En rejoignant notre réseau, vous aussi, vous participerez activement à la promotion de produits qui permettent de sauver des vies.

Notre large gamme de produits permet également de répondre aux besoins de nombreux secteurs d'activités et industries. Devenir distributeur de la marque POK c'est devenir le relais entre nos clients et utilisateurs et notre siège social. Nous vous accompagnerons dans ce challenge au quotidien.

Nous serons présents à vos côtés pour vous aider à distribuer nos produits. Nos collaborateurs sont à votre disposition pour vous fournir, des formations sur notre site de production, des réponses fiables et rapides à toutes vos questions, des prix compétitifs, des supports marketing adaptés en fonction de vos clients, un suivi régulier sur le terrain et une écoute attentive à vos besoins, des produits de qualités et toujours à la pointe de l'innovation.
En devenant distributeur POK, vous pourrez, avec nos produits, gagner de nouvelles parts de marché et garantir la croissance de votre entreprise. N'hésitez pas à nous contacter si vous souhaitez en savoir plus sur les opportunités qui vous attendent.

Rejoignez le réseau POK : **www.pok.fr/fr/devenir-distributeur**

POK SAS - 18 Cours Antoine Lavoisier - 10400 Nogent-sur-Seine - FRANCE
Tel : +33 (0) 37 49 53 - 000 - Email : france@pok.fr - Web : www.pok.fr



Nous recrutons, rejoignez-nous.

Fondée en 1976, notre organisation est passée d'une simple entité à une structure multi-entreprises répartie sur plusieurs sites où nous concevons, fabriquons et commercialisons une très large gamme de produits de lutte contre l'incendie ainsi qu'un éventail complet de raccords permettant d'adapter nos produits aux normes de nombreux pays. Notre expertise nous a permis de devenir un des leaders européens. Mais derrière ce succès, il y a des équipes dévouées et motivées par un challenge unique : être partenaire des Sapeurs-Pompiers du monde entier. Vous êtes à la recherche d'un emploi, d'un poste en apprentissage, en professionnalisation ou d'un stage ? Venez nous rejoindre et donner le meilleur de vous-même.

Nos structures offrent de nombreuses opportunités. Nous sommes à la recherche de profils variés : étudiants, nouveaux collaborateurs, partenaires... Notre diversité fait notre force et nous permet d'évoluer. Si vous êtes prêt à relever de nouveaux défis, rejoignez-nous.

Nous sommes engagés et nous soutenons l'égalité. Nous respectons les différences et nous sommes en faveur de la diversité. De nombreuses opportunités vous attendent, quel que soit votre profil. Quelle aventure allez-vous relever chez nous ? Quel service est fait pour vous ?

Nous vous proposons de venir découvrir et d'intégrer l'une des équipes de collaborateurs passionnés et qualifiés. Alors rejoignez-nous et profitez de nombreux avantages !

Interessé(e) ? Consultez nos offres d'emploi sur **www.pok.fr/fr/offres**



Publiez vos annonces dans notre catalogue.

Vous souhaitez étendre votre visibilité, faire connaître votre activité, votre entreprise ou un événement ? Nous vous proposons de publier votre annonce dans les pages de notre catalogue en ligne.

Avec une édition mensuelle, nous vous proposons plusieurs formules d'encarts publicitaires renouvelables ou non chaque mois. Les différents formats proposés vous sont présentés ci-contre.

Pour plus de renseignements sur ce service, contactez-nous par mail à **ad@pok-fire.com**

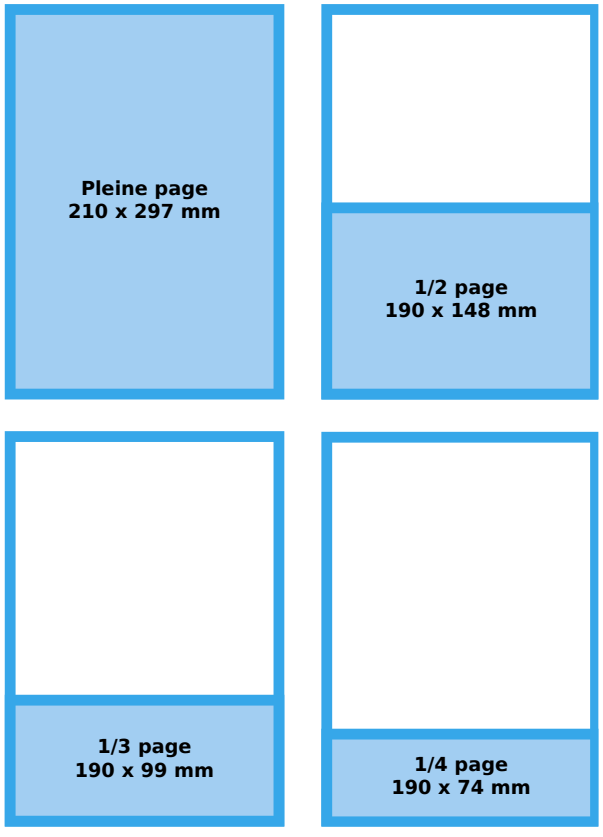

POK SAS - 18 Cours Antoine Lavoisier - 10400 Nogent-sur-Seine - FRANCE
Tel : +33 (0) 37 49 53 - 000 - Email : france@pok.fr - Web : www.pok.fr

Recherche fournisseurs



Nous sommes toujours à la recherche de fournisseurs et de partenaires.
Vous trouverez ici une liste des produits et services que nous recherchons.

Achats directs
Fabricants capables de produire les produits suivants pour l'achat direct : Tubes, barres et profilés en aluminium, acier, acier inoxydable, bronze, laiton, tungstène, plastique, etc. Pièces fabriquées spécialement sur mesure (usinage) en aluminium, acier, acier inoxydable, bronze, laiton etc. Moules de fonderie, pièces moulées en aluminium, bronze, laiton, cupro-aluminium etc. Moules d'injection plastique, pièces moulées par injection plastique, produits imprimés (autocollants, catalogues, flyers etc.), batteries, assemblages électroniques, impression 3D.

Fabricants ou distributeurs pouvant fournir les produits suivants pour un achat direct : Moteurs, tuyaux, robots, composants électroniques, instruments de mesure de débit, mousse anti-incendie, adhésifs, colles, matériel d'emballage, châssis de remorque, raccords.

Prestataires de services de production pouvant fournir les services suivants pour l'achat direct : anodisation, décapage, peinture industrielle et peinture marine, micro-sablage, microbillage, cataphorèse, zingage, électropolissage.

Achat indirects
Fabricants ou distributeurs pouvant fournir les produits suivants pour l'achat indirect : Matériel informatique et accessoires, logiciels d'ordinateurs et de machines Laser, machines à commande numérique, machines à graver, outillage de toutes sortes, véhicules électriques (voitures, camionnettes, camions, chariots élévateurs, plateformes de levage, etc.), mobilier de bureau et de production, gaz, diesel, électricité, vêtements de sécurité, robots de production, instruments de mesure pour la production et les tests, pièces de rechange pour machines.

Prestataires de services de production pouvant fournir les services suivants pour les achats indirects : Maintenance des machines, réparation de machines, transport.

Prestataires de services généraux pouvant fournir les services suivants pour les achats indirects : Télécommunications, internet, hébergement, certifications, traductions, services informatiques.

Autres prestataires de services pouvant fournir les services suivants pour les achats indirects : Conseil fiscal, audit économique, conseil juridique (droit des affaires, droit du travail, etc.), planification de la construction (architectes, etc.), conseil en assurance (courtiers en assurance), conseil financier, achat de biens immobiliers, services notariaux, recrutement de personnel (conseil en ressources humaines et travail temporaire/intérim), conseil en gestion pour l'achat et la vente d'entreprises, prestataire de services pour toitures solaires, services de construction de tous types, services de construction (étude des sols, surveillance des travaux, etc.), formation et formation continue, publicité en ligne et hors ligne, conseil et commercialisation en matière de brevets et de marques déposées.

Vous n'avez pas trouvé le produit et/ou le service que vous proposez dans notre liste. Pas de problème. Si vous pensez que votre produit et/ou service a une grande valeur ajoutée pour nous, n'hésitez pas à nous le proposer. Si vous êtes un fournisseur et un partenaire sérieux et fiable, qui respecte les normes de qualité nécessaires et qui a un excellent rapport qualité/prix, veuillez nous envoyer un e-mail avec une description de vos services à : **achats@pok-fire.com**

Notre interlocuteur compétent au sein du service des achats vous contactera à court terme avec des demandes concrètes.

Une version électronique de notre catalogue est en téléchargement sur le site www.pok.fr. Les fichiers électroniques sur notre site sont mis à jour au fur et à mesure que de nouvelles informations sont disponibles : ils peuvent donc être plus à jour que le catalogue papier. Vous y trouverez également nos certificats et homologations, nos documentations et fiches techniques, ainsi que de nombreuses vidéos montrant notre matériel en action.

Dans de nombreux pays, nous exportons nos productions par l'intermédiaire de distributeurs. Ils présentent pour les utilisateurs l'avantage de bien connaître les habitudes locales, souvent en fonction des techniques de construction des biens à protéger et des préférences des équipes de protection incendie des différents pays. Ces distributeurs sont habilités à assurer l'entretien et la maintenance des appareils, et savent s'exprimer dans les langues et avec la terminologie du pays.

Vous trouverez sur notre site web www.pok.fr les coordonnées d'un revendeur agréé proche de chez vous. Vous pouvez cependant nous joindre directement, en français, anglais, allemand, espagnol, russe, et en chinois à notre agence de Beijing.

Les informations, caractéristiques techniques et représentations des produits sont non contractuelles et peuvent être modifiées à tout moment, en fonction des évolutions techniques et technologiques.

Les conditions générales sont disponibles sur le site internet www.pok.fr.











Lances à main
page 17

Équipements "feux de forêts"
page 91

Équipements haute pression
page 105

Lances monitor
page 117

Équipements de sortie
page 221

Châssis tractables
page 267

Équipements mousse
page 283

Divisions, coudes, vannes
page 331

Pompes, ventilateurs, moteurs, crépines
page 373

RIA, dévidoirs, stations mousse
page 383

Appareils de mesure
page 421

Raccords, bouchons, joints
page 425

Outils de raccordement
page 479

Tuyaux, accessoires et outils d'intervention
page 487

Annexes
page 509

Catalogue français -06/2026 - Illustrations non contractuelles

Index des produits

A

Accessoires de préhension 501
Accessoires de sertissage 494
Accessoires de transport 500
Accessoires pour postes d'incendie 396
Accessoires pour tuyaux 496
Actionneur hydraulique 169
Ajutages pour lances 86
Appareils de mesures 422
Armoire pour RIA 397
Attaches rapides 502

B

Bâche de protection pour monitor 169
Bâche de protection pour unité mobile de mousse 316
Bacs à sable 397
Bagues de sertissage 492
Bagues de transformation 463
Batte à feu 396
B-druckventil 342
Bourriche 376
Brides 467
Buses de pulvérisation 248

C

Câbles anti-fouettement 497
Canons eau 251
Canons eau-mousse aluminium 254
Canons eau-mousse bi-débit motorisés 260 261
Canons eau-mousse inox 256
Canons eau-mousse motorisés 258 259
Canons eau-mousse ultra court "POWER FOAM" 252
Canons poudre-mousse 263
Ceinture de feu règlementaire 507
Chambres à mousse 326
Chariot de signalisation 508
Claies de portage 500
Clapets anti-retour 344
Clapets anti-retour "feux de forêt" 103
Clés diverses 484
Clés et supports de clés pour raccords américains 486
Clés tricoises 480
Clés tricoises multifonctions 482
Collecteurs à clapet 345
Colliers Bidot 503
Colliers de serrage 490
COMBIPOK 82
Commande et sac pour commande 499
Compteurs 422
Contrôleurs de concentré 297
Contrôleurs de pression 422
Cordages 499
Coude porte-tuyau 496
Coudes 371
Coudes anti-recul 80
Coudes ''Keyser'' 370
Coudes orientables 81
Coupleurs A.P.I. 471
Crépines 374

D

Débitmètres électroniques 423
Débitmètres électroniques - Accessoires 424
Débitmètres mécaniques 422
DELUGE NOZZLE 248
DELUGE VALVE 341
Dérivations "feux de forêt" 99
Déversoirs à mousse 327
Déversoirs pour débitmètres 424
Dévidoirs compacts 400
Dévidoirs fixes 403
Dévidoirs fixes - Guides tuyaux 407
Dévidoirs fixes en inox 409
Dévidoirs fixes en inox - Guides tuyaux 410
Dévidoirs mobiles 412
Diffuseurs à débit et jet réglables 224
- DEBIKADOR 226
- DEBIKA-INOX 230 240 241
- MAGIKADOR 226
- MAGILITE haute pression 113 226
- PROSTOIA 228
- TURBOKADOR 226

Diffuseurs à régulation de pression 231
- AUTOKADOR 235
- DIFFUSEURS automatiques 129 231 234
- MAXIMATIC 235
- TORNADOMATIC 235

Diffuseurs DMA et DMB 88
Diffuseurs eau-mousse à régulation de pression 262
Diffuseurs eau-mousse auto-aspirants 238
Diffuseurs européens 388
Diffuseurs "feux de forêt" 97
Diffuseurs motorisés à débit et jet réglables 240 241
Diffuseurs motorisés à régulation de pression 243
- AUTOKADOR 244
- AUTOKADOR Inox 237 245
- DIFFUSEURS automatiques motorisés 242

Diffuseurs motorisés eau-mousse auto-aspirants 246 247
Divisions 348
Divisions 2 sorties à boisseaux sphériques ''BIPOK'' 352
Divisions 2 sorties à robinets à volant 359
Divisions 2 sorties "feux de forêt" 100
Divisions 2 sorties sans robinet 349
Divisions 3 sorties à boisseaux sphériques ''TRIPOK'' 355
Divisions 3 sorties à robinets à volant 361
Divisions 3 sorties "feux de forêt" 101
Divisions 3 sorties sans robinet 351
Divisions 4 sorties à boisseaux sphériques ''QUADRIPOK'' 357
Divisions 5 sorties à boisseaux sphériques ''PENTAPOK'' ... 358
Divisions et Standrhore - Pièces détachées 363
Divisions "feux de forêt" - Pièces détachées 102

E

Echelles 503
Ecrans rideaux d'eau 78
Ecrans rideaux d'eau "feux de forêt" 103
Educteurs mobiles 380
Educteurs pré-mélangeurs 298
Élévateur motorisé 199
Étrangleur universel 497

F

Flexibles d'aspiration 296
Flotteur pour crépines 376
Fûts de lances 85

G

Gaffes marinières 505
Gaines pompiers 382
Générateurs à contre-poussée 328
Générateurs haut foisonnement portables 322
- DN300 - MISTRAL 322
- DN500 - SNOW COAT 323
- DN800 323
- GYROFOAM 323

Générateurs haut foisonnement pour installations fixes 325
Gilet porteur type savoyard 504
Grappin 505

H

Hache d'incendie 396
Hachette 505
HANDY-FOAM 314
Hérissons, rats d'égout 506
Housse de protection pour RIA 389 391
Hydro-ejecteurs 380

I

Injecteurs poudre 321

J

Joints 474
Jupes de sertissage 491

K

Kalypso - monitor sur bride DN80 132
Kit de maintenance pour RIA 389
Kit de réparation pour divisions 364
KOMANDO 101 113

POK SAS - 18 Cours Antoine Lavoisier - 10400 Nogent-sur-Seine - FRANCE
Tel : +33 (0) 37 49 53 - 000 - Email : france@pok.fr - Web : www.pok.fr

L
Lance poudre-mousse COMBIPOWDER 320
Lance à coulisseau, débit et jet réglables 38
- DEBIKENOBI 39 111
- MAGIKENOBI 39 111
- TURBOKENOBI 39 111

Lances à poudre 321
Lance DOUBLE USAGE 304
Lance DOUBLE USAGE Turbokador DUAL 500 304
Lances à débit et jet réglables 22
- DEBIKADOR 24 29
- DEBIKARACHO 29
- DEBOLITE 23
- MAGIKADOR 24 29
- MAGIKARACHO 29
- MAGILITE 23
- TURBOKADOR 24 29
- TURBOKADOR 500 - D.H.T. 32
- TURBOKADOR 500 - Turbine en acier inoxydable 32
- TURBOKARACHO 29
- TURBOLITE 23

Lances à débit et jet réglables - type marine 63
- TURBOKABRONZE 63
- TURBOKADOR 64

Lances à débit fixe et jet réglable 52
- POKADOR 54
- POKATAK 54
- POKINOR 54

Lances à double régulation de pression 20
- SLIDE-O-MATIC 21

Lances à mousse auto-aspirantes 305
Lances à mousse bas foisonnement 299
Lances à mousse bi-foisonnement 308 309
Lances à mousse moyen foisonnement 310
Lances à mousse POK FOAM ''QST'' 317
Lances à régulation de pression - à boisseau sphérique 46
- AUTOKADOR 47
- MAXIMATIC 47
- TORNADOMATIC 47

Lances à régulation de pression - à coulisseau 40
- LEGENDE 41
- LEGENDE à débit fixe 59
- LEGENDE à jet combiné 43
- LEGENDE à limiteur de débit 41
- LEGENDE à turbine 41
- LEGENDE - D.H.T. 42

Lances à usage spécifique 67
- Becs d'enfûtage 73
- CANNE BROUILLARD 72
- Lance "BELIER" 70
- Lance "FEUX DE CHEMINEE" 73
- Lance ''GERICO'' 75
- OPTIMAL NOZZLE 67
- POKADOR 150 - Version 80 mm 67

Lances d'incendie "feux de forêt" 92 106 107 109
- DEBIKADOR 94
- MAGIKADOR 94
- ROBATFLAM 95
- SANTIAGO 92 107
- TURBOKADOR 94

Lances haute-pression
- CRIQUET 110
- I-POK 66
- I-POK S 66

Lances monitor manuelles en aluminium 120
Lances monitor manuelles en bronze 158
Lances monitor motorisées en aluminium 186 188 190
Lances - Options couleur 61
Lances - Têtes mousse 83
Limiteurs de pression 508

M
Machine à laver les tuyaux 497
Machine à ligaturer 494
Machine à sertir 494
Madriers de franchissement 496
Malette de contrôle pour RIA 389
Mandrins 493
Mehrzweckstrahlrohre 89
Monitor manuelles en acier inoxydable 162
Monitor manuelles en aluminium 120
- Fixe DN50 - SNAKE 120
- Fixe DN65 - POKET 126
- Fixe DN80 - AZIMUTOR 143
- Fixe DN80 - KALYPSO 132
- Fixe DN80 - KATZ d'échelle 138
- Fixe DN80 - Monitor avec vanne 137
- Fixe DN80 - MONTMIRAIL 150
- Fixe DN80 - PRIMATOR 144
- Fixe DN100 - Monitor 4" 154
- Fixe DN150 - DICODOPLUS 155
- Fixe DN200 - Monitor DN200 156
- Portable DN40 - FROGGY 122 123
- Portable DN40 - MAMBA 121
- Portable DN65 - FROGGY TACTICAL 130
- Portable DN65 - MATADOR 157
- Portable DN65 - POKET avec vanne 124
- Portable DN65 - POKET sans vanne 125
- Portable DN80 - ANTENOR 140
- Portable DN80 - ANTENOR sur châssis 141
- Portable DN80 - AZIMUTOR 142
- Portable DN80 - KATZ avec balayage automatique 139
- Portable DN80 - LMP80 148
- Portable DN80 - MONTMIRAIL avec balayage et sécurité 134
- Portable DN80 - MONTMIRAIL, avec balayage seul 135
- Portable DN80 - MONTMIRAIL, avec sécurité seule 135
- Portable DN80 - MONTMIRAIL nue 135
- Portable DN80 - PRIMATOR 145
- Portable DN100 - MINOTOR 151
- Portable DN100 - Monitor transportable 152

Monitor manuelles en bronze 158
- Fixe DN65 - Monitor avec barre de manoeuvre 159
- Fixe DN65 - Monitor à volants 158
- Fixe DN80 - Monitor avec vanne 160
- Fixe DN80 - Monitor à volants 161

Monitor manuelles en inox 162
- Fixe DN40 - SNAKE 162
- Fixe DN65 - Monitor à volants 165
- Fixe DN80 - MERCATOR 166
- Fixe DN150 - GEARATOR 168
- Portable DN65 - Monitor à volants 164

Monitor motorisées en aluminium 186 188 190
- Fixe DN50 - AGELASTO 188
- Fixe DN65 193
- Fixe DN80 - FLORENCE 194
- Fixe DN80 - KALIPYGE 200
- Fixe DN100 206
- Fixe DN150 - DICODOPLUS 209
- Portable DN65 192
- Portable DN80 - DICODOPLUS 198
- Portable DN80 - MONTMIRAIL DC 196
- Portable DN100 202

Monitor motorisées en bronze 212
- Fixe DN65 212
- Fixe DN80 213
- Fixe DN200 214

Monitor motorisées en inox 216
- Fixe DN40 216
- Fixe DN40 STACS 215
- Fixe DN65 ..... 215 217
- Fixe DN80 218
- Fixe DN100 219

Monitor robotisée - JUPITER 184
Monitor - Systèmes de commande
- Accessoires pour systèmes de commande 176
- Par liaison filaire - TECHNO V2 173
- Par ondes hertziennes et liaison filaire - eNet V1 175
- Par ondes hertziennes ou liaison filaire - FULL 172
- Pour véhicule, par liaison filaire - COBRA V2 174
- Pour véhicule, par ondes hertziennes ou liaison filaire - STACS 178

Monitor tractables 268
- DN80, châssis DELTA avec lance AZIMUTOR 269
- DN80, châssis DELTA LIGHT avec lance AZIMUTOR 268
- DN80, châssis SQUARE 3000 avec lance AZIMUTOR 270
- DN100, châssis 4000 avec lance MINOTOR 271
- DN150, châssis 9000 avec lance GEARATOR 272
- DN150, châssis 15000 avec lance DICODOPLUS 273
- DN200, châssis 30000 avec lance DN200 275

O
Obturateurs de fuite à plaquette 497
Outil de force de déblai 506
Outils 505
P
Panier porte-tuyaux 399
Panneaux de signalisation 493
Pelles 396
Pèse-bouches 422
PIA - Robinets d'incendie armés avec kit mousse 395
Pince à ligaturer universelle 495
Pinces monseigneur 506
Piquet de haubanage 507
Plaque d'identification 473
PNP - Postes de nettoyage pivotants 390
POKET WYE 100
Poteau de fixation pour RIA 389 391
Poteaux d'incendie 419
Pré-mélangeur "QST" 319
Proportionneurs 284
- Acier inoxydable 293
- AROUND THE PUMP 290
- MIXY-EDUCTOR en alliage d'aluminium 288
- MIXY-EDUCTOR en bronze 289
- PN40 291
- R.I.A. 292
- ULTRA-FOAM 285 291
- ULTRA-LIGHT 287

Proportionneurs - Accessoires 295
R
Raccords Barcelona (Espagne) 458
Raccords BSP 461
Raccords de ventilation 442
Raccords express 437
Raccords GFR à filet rond (France) 439
Raccords Gost (Russie) 459
Raccords Instantaneous et BSRT (Royaume-Uni) 456
Raccords internationaux 470
Raccords Machino (Japon et Chine) 460
Raccords NST-NH et NPSH (Etats-Unis) 450 455
Raccords pour poteaux et bouches d'incendie 436
Raccords Storz (Allemagne et Etats-Unis) 444
Raccords Storz (Chine, Grece et Pays-Bas) 449
Raccords sur bride 469
Raccords symétrique auto-étanches DSP et AR (France) 432
Raccords symétriques Guillemin (France) 426
Raccords Tankwagen 443
Raccords tournants 473
Raccords ULC Forestry Fire Hose (Canada) 455
Raccords "Ville de Paris" 435
Redresseurs de jet 250
RIA - Robinets d'incendie armés 384
RIA - Robinets d'incendie armés - Accessoires 389
RIA - Robinets d'incendie armés en acier inoxydable 392
RIA - Robinets d'incendie armés - Kits mousse 394
RIA - Robinets d'incendie armés mousse 395
Robinets de colonne sèches et humides en charge 401
Robinets de lance sans poignée pistolet 76 77
Robinets doseurs pour proportionneurs 295
Robinets "feux de forêt" 98
S
Sangle à fuite en toile 497
Schlauchanschlussarmatur & Schlauchanschlußventil 343
Seaux d'incendie 396
Seaux-pompes 504
Seaux-pompes dorsaux "feux de forêt" 99
Sellette 397
Standrohre aus aluminium mit oder ohne absperrung 365
Standrohre - Ersatzteile 367
Stations $C0^2$ 418
Stations mousse 415 418
Supports de pliage de tuyau PIL 398
Support trépied 169
T
Têtes de robinet 363
Têtes génératrices de mousse 329
Têtes mousse 83 264
Tire-tuyau 496
TRANSPOK 424
Turbo-moteurs hydrauliques 377
Turbo-pompes 378 379
Tuyaux d'incendie 488
U
Unités mobiles de mousse 315 316
Unités portables de mousse 314
Unités tractables de mousse 277
- Châssis cuve 500 L 277
- DN80, châssis cuve 2000 L avec lance LMP80 281
- DN80, châssis cuves 2x150 L avec lance AZIMUTOR 277
- DN100, châssis cuve 1000 L avec lance MINOTOR 279

V
Vannes 338
Vannes à passage direct ''MONOPOK'' 334
Ventilateurs 381
Visualisateurs 473
Volants avec carré 363

POK SAS - 18 Cours Antoine Lavoisier - 10400 Nogent-sur-Seine - FRANCE
Tel : +33 (0) 37 49 53 - 000 - Email : france@pok.fr - Web : www.pok.fr

La société POK SAS est certifiée **ISO 9001:2015** et **ISO 14001:2015**



Les certifications de nos produits sont consultables sur notre site internet **www.pok.fr**

Nous testons en eau tous nos produits !



Pour les essais de nos produits, nous disposons de 2 plateformes d'essais :

- une **plateforme pour les lances à main et petits équipements** équipée de 2 postes permettant de tester des produits jusqu'à un débit de 1 000 L/min à une pression de 6 bar (1 à 1 000 L/min à 6 bar et 1 à 600 L/min à 6 bar) grâce à :

  - 1 pompe électrique pour tests statiques jusqu'à 60 bar
  - 4 pompes manuelles pour tests statiques jusqu'à 100 bar
  - 1 autre pompe 1 000 L/min à 6 bar (chez C.R.A.N.)

- une **plateforme d'essais gros débits** équipée de :

  - une pompe mobile de 4 500 L/min à 7 bar
  - une pompe gros débit de 20 000 L/min à 12 bar
  - une pompe de 2000 L/min à 10 bar
  (et permettant d'atteindre 250 L/min jusqu'à 40 bar)

- une zone d'essais de 120 m max.
- un bassin de 52 m^3
- 2 réservoirs de 25 000 et 120 000 L pour alimenter nos pompes



Votre publicité ici
Informations et contact en page 8.



Lances à main

Lances en un coup d'œil... 18
Lances à double régulation de pression..... 20
Lances à débit et jet réglables..... 22
Lance à coulisseau, débit et jet réglables 38
Lances à régulation de pression - à coulisseau..... 40
Lances à régulation de pression - à boisseau sphérique ... 46
Lances à débit fixe et jet réglable 52
Lance "Victory" 60
Lances - Options couleurs..... 61
Lances à débit fixe et jet réglable - type marine..... 62
Lances à débit et jet réglables - type marine 63
Lances à débit et jet réglables..... 66
Lances à usage spécifique..... 67
Robinets de lance avec ou sans poignée pistolet 76
Ecrans rideaux d'eau..... 78
Coudes anti-recul 80
Lances - Accessoires 81
Lances - Têtes mousse 83
Fûts de lances..... 85
Ajutages simples 86
Diffuseurs DMA et DMB 88
Mehrzweckstrahlrohre 89
Lances pétrolier..... 89

Catalogue français - 06/2026 - Illustrations non contractuelles

Nos lances, lances monitors, équipements mousse, divisions peuvent être équipés de tout type de raccord incendie existant et construit par POK avec les meilleurs matériaux.



	Slide-o-matic	Magilite - Débolite Turbolite	Magikador - Débikador Turbokador	Cooler	Magikaracho - Débikaracho Turbokaracho	Lance à coulisseau avec débit et jet réglables	Legende 400/500	Legende D.H.T.	Legende à jet combiné	Legende 600/750/1000	Maximatic - Autokador Tornadomatic	Victory	Pokinor - Pokatak Pokador	Legende à débit fixe	Pokabronze	Turbokabronze	Turbokador 500 D.H.T. Version Marine	Turbokador 500	Turbokador 500 D.H.T.
Page	page 21	page 23	page 24-page 37	page 26	page 28	page 38	page 41	page 42	page 43	page 44-page 45	page 47-page 51	page 60	page 54-page 58	page 59	page 62	page 63	page 64	page 65	page 65
Débit (L/min)	600	150	150 500 750 1000	200		100 235 400 500	400 500	400 500	400 750	600 750 1000	150 500 750 1000	250	150 500 750 1000	500	500 1000	500	500	500	500
Débit (GPM)	150	40	95 125 200 250		30 60 95 125										60 95 125 250	95 125			
Pression de fonctionnement (bar)	6	6	6	6	6	6	6	6	7	6	6 - 7	7	5 à 7	6	6		6	6	6
Pression de fonctionnement (PSI)	100	100	100		100										100	100			
Pression nominale (bar)	16	16	16	16	16	16	16	16	16	16	16	16	16	16	16	16	16	16	16
Régulation de pression	•						•	•	•	•	•								
Débit réglable		•	•			•										•	•	•	•
Jet réglable	•	•	•	•	•	•	•	•	•	•	•		•	•	•	•	•	•	•
Type de jet	0 30° 130°	0 30° 130°	0 30° 130°	0 30° 130°	0 35° 100°	0 30° 130°	0 30° 130°	0 30° 130°	0 30° 130°	0 30° 130°	0 30° 110°	0	0 30° 110°	0 30° 130°	0 30° 110°	0 30° 110°	0 30° 130°	0 30° 130°	0 30° 130°
Matériau	Alu	Alu	Alu	Alu	Alu	Alu	Alu	Alu	Alu	Alu	Alu	Alu	Alu	Alu	Bronze	Bronze	Inox Alu ou Br	Inox Alu	Inox Alu
Anodisation dure	•	•	•	•	•	•		(•)	(•)	(•)	•	•	•					•	•
Revêtement polyester							•	(•)	(•)	(•)				•					
Jet verrouillable - D.H.T.								•									•		•
Rac. d'entrée tournant	•	•	•	•	•	•	•	•	•	•	•	•	•	•	•	•	•	•	•
Robinet à boisseau sphérique		•	•	•	•						•	•	•		•	•	•	•	•
Robinet à coulisseau	•					•	•	•	•	•				•					
Fonction purge	•	•	•	•	•	•	•	•	•	•	•		•	•	•	•	•	•	
Corps ECO	•	•	(•)						(•)	(•)									
Dents moulées	•	•	•		•	•		•	•	•	•		•		•				
Dents taillées	•	•	•		•	•	•	•		•	•		•	(•)					
Turbine	•	•	•	•	•	•	•			•	•		•	(•)		•	•	•	•
Tête lisse																			
Poignée pistolet double			(•)							(•)	(•)		(•)						
OPTIONS	BF MF	BF MF CO	BF MF			LE ME	BF MF	BF MF	BF MF	BF MF	BF MF		BF MF	BF MF	BF MF	BF MF	BF MF	BF MF	BF MF
Couleurs de gaine	●●●●	●●●●	●●●●	●	●	●	●●	●	●●	●●	●●●●	●	●●●●	●	●	●	●	●	●

Options : **BF -** Tête mousse bas foisonnement, **MF -** Tête mousse moyen foisonnement, **S -** Sangle de portage, **CO -** Coude orientable haute pression
(•) : en fonction de la référence

POK SAS - 18 Cours Antoine Lavoisier - 10400 Nogent-sur-Seine - FRANCE
Tel : +33 (0) 37 49 53 - 000 - Email : france@pok.fr - Web : www.pok.fr

Lances en un coup d'œil...



	I-POK	I-POK S	Optimal Nozzle	Pokador 150 Version 80 mm	Galaxie	Chinajet 12	Flash	Lance Bélier	Canne Brouillard	Lance "Feux de cheminée"	Becs d'enfûtage	Lance Gérico	Robinets	Ecran-rideaux d'eau	Coudes & accessoires	Têtes mousse	Fûts - Ajutages Robinets diffuseurs
Page	page 66	page 66	page 67	page 67	page 68	page 69	page 69	page 70-page 71	page 72	page 73	page 73	page 75	page 76-page 77	page 78	page 80-page 82	page 83-17	page 85-page 89
Débit (L/min)	150	150	240	115	480	720	100 240 400	100 250 460 560	460	25		640		300 à 1800			
Débit (GPM)																	
P. de fonct. (bar)			6	5	6	6	6	5-7	6	6		6		6-8			
P. de fonct. (PSI)																	
Pression nominale	16	16	16	16	16	16	16	16	16	16	16	16	16	16			
Régulation de pression																	
Débit réglable	•	•	•	•	•	•											
Jet réglable	•	•	•	•	•	•	•										
Type de jet	0 30° 130°	0 30° 130°	35° 55°	0 30° 130°	0 30° 130°	0 30° 130°	0 30° 130°	40° 60° 120°		60°				180°			
Matériau	Alu	Alu	Alu	Alu	Alu	Alu	Alu	Inox	Alu Inox	Alu	Alu	Inox	Alu Bronze	Alu Inox	Alu	Alu	
Anodisation dure				•						•			(•)		(•)		
Revêtement polyester	•	•	•		•	•	•						(•)	(•)	(•)	•	
Jet verrouillable - D.H.T.																	
Rac. d'entrée tournant	•	•	•	•	•	•	•			•							
Rob. à b. sphérique				•	•	•	•	(•)		•							
Robinet à coulisseau	•	•	•														
Fonction purge	•	•		•	•	•											
Corps ECO						•	•										
Dents moulées	•	•		•		•											
Dents taillées																	
Turbine					•												
Tête lisse			•				•										
Poig.pistolet double													(•)				
OPTIONS	CO S	CO S	S														
Couleurs de gaine			•				•										

Options : **BF -** Tête mousse bas foisonnement, **MF -** Tête mousse moyen foisonnement, **S -** Sangle de portage, **CO -** Coude orientable haute pression
(•) : en fonction de la référence

Lances à double régulation de pression

Poignée de manœuvre avec gaine de protection en polyuréthane. Robinet à coulisseau, avec ouverture indexée sur les positions 20%, 40%, 60%, 80% du débit, puis débit maximum en butée

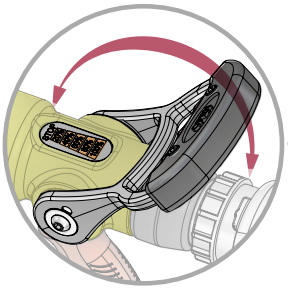

Conforme à la norme EN 15182-2



Bague de sélection pour utiliser la lance à 6 ou 3 bar, en conservant le même débit en position ouverture maxi. du robinet. Position "PURGE" en butée de la bague de sélection

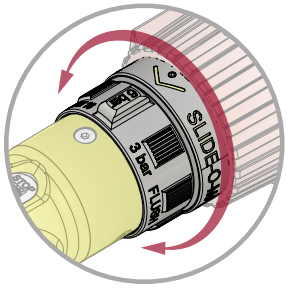

Raccord d'entrée tournant, conforme aux normes internationales

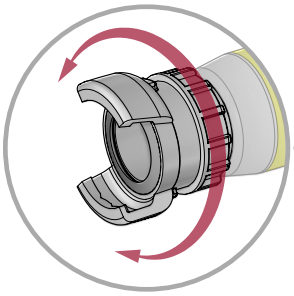

Gaine de tête anti-choc en polyuréthane avec repères tactiles indiquant la forme du jet. Sélection du jet sur 3 positions :
- jet plein,
- jet d'attaque (30°),
- jet diffusé en cône large (130°)

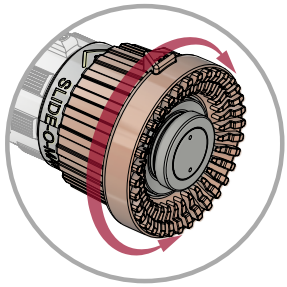

CARACTÉRISTIQUES TECHNIQUES

● **Le réglage du débit** s'effectue avec la poignée de manœuvre qui permet de passer de la position fermée à la position ouverture maxi en passant **par quatre positions intermédiaires** correspondant à 20% du débit maxi pour la première, 40% du débit maxi pour la deuxième, 60% du débit maxi pour la troisième et 80% du débit maxi pour la quatrième.

● **Une bague de sélection permet d'utiliser la lance à 6 bar, ou à 3 bar** tout en conservant le même débit en position ouverture maxi du robinet. Cette bague de sélection comporte une troisième position marquée PURGE ou FLUSH permettant de vidanger les particules qui gêneraient le bon fonctionnement hydraulique de la lance.

● **Jet réglable :** Une rotation de la bague de tête indexée permet de passer progressivement de la position **jet plein** à un **jet d'attaque à 32°**, dit "Flash Over", jusqu'à une **diffusion en cône à 130°** formant un écran d'eau. Des repères tactiles et visuels permettent de connaitre la forme du jet dans une obscurité totale même si l'opérateur porte des gants de protection pour sapeurs-pompiers conformes à l'EN 659.

● **Raccord d'entrée tournant.**

● Fonctionnement sous pression nominale **PN16**.

● **Robinet à débit réglable** avec poignée extrêmement robuste, piston et visserie en acier inoxydable.

COURBES DÉBITS/PRESSIONS - Pour la version 600 L/min

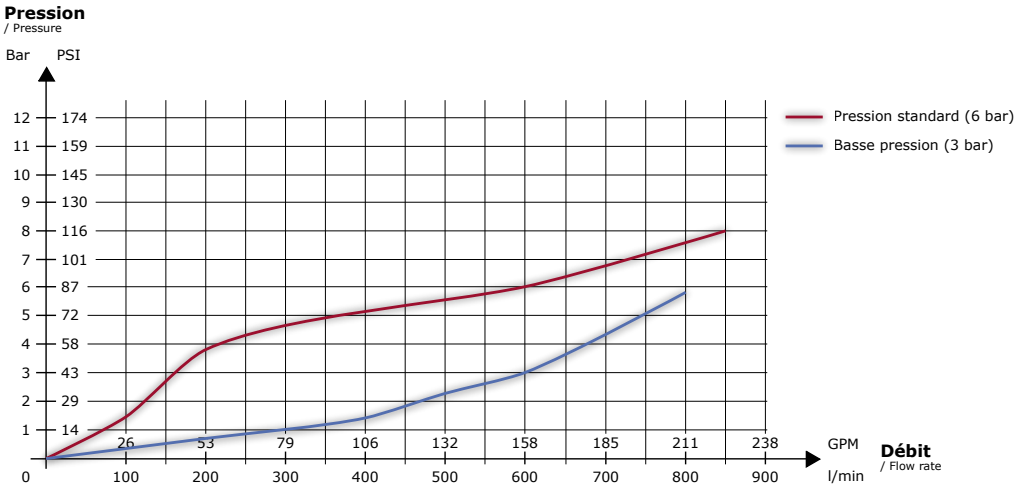

CONSTRUCTION

● Construction en alliage d'**aluminium AGS T5,** alliage neuf titré, extrêmement léger.
● Protection contre les agressions mécaniques et chimiques par **anodisation dure 50µ**.
● Protection contre les chocs par une **gaine de tête en polyuréthane.** Cet élastomère ne fond pas à la chaleur, c'est un excellent isolant qui permet la manœuvre sans se brûler lors de manœuvres sous fortes températures et ne colle pas les doigts en cas de températures basses.
● Elément de préhension en forme de poignée pistolet très ergonomique, antidérapant (polyuréthane).
● Axes et visserie en acier inoxydable.

POK SAS - 18 Cours Antoine Lavoisier - 10400 Nogent-sur-Seine - FRANCE
Tel : +33 (0) 37 49 53 - 000 - Email : france@pok.fr - Web : www.pok.fr



Notre gamme de lances d'incendie "Slide-O-Matic" à double régulation de pression est équipée d'une bague permettant une utilisation à 3 ou à 6 bar, sans arrêt de l'alimentation, par simple rotation.
Les différents débits sont sélectionnables par un robinet axial.
La bague de tête munie de repères tactiles permet le réglage des différents jets (jet droit, jet d'attaque et jet diffusé large).



Pression nominale : PN16
Type de robinet : à coulisseau
Ouverture : par poignée de manœuvre
Position purge : oui
Plage de régulation : de 200 à 600 L/min
Matière : alliage d'aluminium
Traitement de surface : anodisation dure
Type de corps : moulé
Poignée pistolet : simple

Options : tête mousse bas foisonnement, tête mousse moyen foisonnement.

Couleurs de gaines :

Conforme à la norme
EN 15182-2

SLIDE-O-MATIC 600 - dents moulées

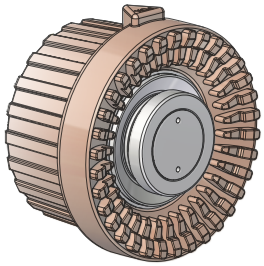

Entrée	Débit	Pression de service	Dimensions (mm)	Masse (kg)	Réf.
DSP DN40	600 L/min	3/6 bar	349 x 126 x 258	3,2	**27265**
Femelle 1"1/2 NST-NH tournant	150 GPM	50/100 PSI	304 x 126 x 258	3,1	**27655**

Compatibles avec les têtes mousse bas foisonnement réf. 27487 et moyen foisonnement réf. 44308

Plus d'information sur les dentures page 511

SLIDE-O-MATIC 600 - dents taillées

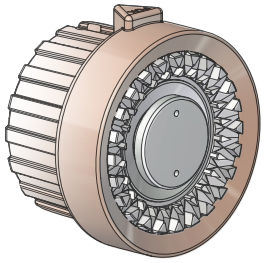

Entrée	Débit	Pression de service	Dimensions (mm)	Masse (kg)	Réf.
DSP DN40	600 L/min	3/6 bar	349 x 126 x 258	3,2	**29113**
Femelle 1"1/2 NST-NH tournant	150 GPM	50/100 PSI	304 x 126 x 258	3,1	**29285**

Compatibles avec les têtes mousse bas foisonnement réf. 27487 et moyen foisonnement réf. 44308

Plus d'information sur les dentures page 511

SLIDE-O-MATIC 600 - turbine

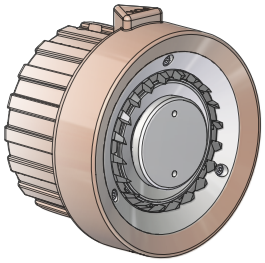

Entrée	Débit	Pression de service	Dimensions (mm)	Masse (kg)	Réf.
DSP DN40	600 L/min	3/6 bar	349 x 126 x 258	3,2	**29100**
Femelle 1"1/2 NST-NH tournant	150 GPM	50/100 PSI	304 x 126 x 258	3,1	**29281**

Compatibles avec les têtes mousse bas foisonnement réf. 27487 et moyen foisonnement réf. 44308

Plus d'information sur les dentures page 511

Poignée de manœuvre avec gaine de protection en polyuréthane. Robinet à boisseau sphérique, ouverture et fermeture rapide et progressive

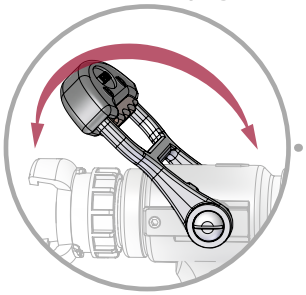

Conforme à la norme EN 15182-2



Bague de débits permettant la sélection des débits préréglés à la pression de référence (6 bar). Position de "PURGE" en butée de la bague des débits Le repère tactile indique le débit maxi.

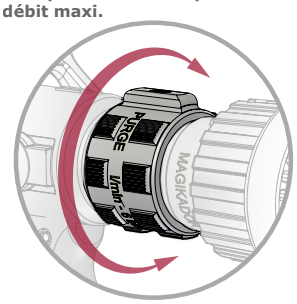

Raccord d'entrée tournant, conforme aux normes internationales

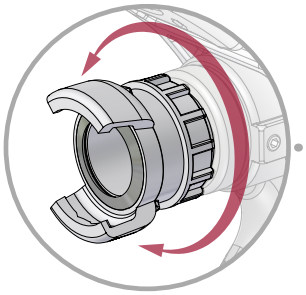

Gaine de tête anti-choc en polyuréthane avec repères tactiles indiquant la forme du jet. Sélection du jet sur 3 positions :
- **jet plein,**
- **jet d'attaque (30°),**
- **jet diffusé en cône large (130°)**

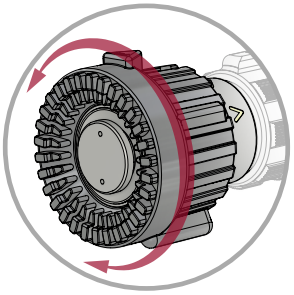

CARACTÉRISTIQUES TECHNIQUES

● **Débit réglable et purge** par rotation d'une bague de débit. Cette bague de débit est un sélecteur sur lequel les débits sont gravés. Il suffit de placer sur le dessus le débit choisi pour obtenir celui-ci à la **pression de 6 bar**, pression de référence. Un dispositif tactile permet de repérer au toucher la position du réglage du débit maximal dans une obscurité totale, même si l'opérateur porte des gants de protection pour sapeurs-pompiers **conformes à l'EN 659**.
● Cette bague de débit indexée comporte une inscription "PURGE" (ou FLUSH). Dans cette position, le clapet est écarté de l'ajutage, ce qui permet de vidanger les particules qui gêneraient le bon fonctionnement hydraulique de la lance.
● **Jet réglable :** La rotation de la bague de tête indexée permet de passer progressivement de la position **jet plein**, à la diffusion **jet d'attaque**, dite "Flash Over", à une **diffusion en cône à 130°** formant un écran d'eau. Des **repères tactiles** et visuels permettent de connaitre la forme du jet dans une obscurité totale même si l'opérateur porte des gants de protection pour sapeurs-pompiers conformes à l'EN 659.
● **Raccord d'entrée tournant**.
● **Filtre de protection** contre les cailloux au niveau du raccord d'entrée.
● Fonctionnement sous pression nominale **PN16**.
● Robinet à ouverture et fermeture rapide.

COURBES DÉBITS/PRESSIONS - Pour la version 500 L/min

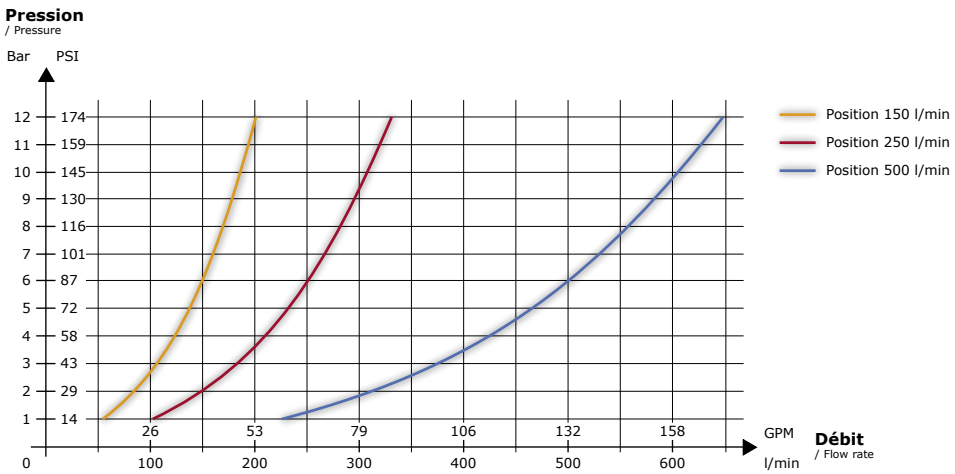

CONSTRUCTION

● Construction en alliage d'**aluminium**, alliage neuf titré, extrêmement léger.
● Protection contre les agressions mécaniques et chimiques par **anodisation dure 50µ**.
● Protection contre les chocs par une **gaine de tête en polyuréthane**. Cet élastomère ne fond pas à la chaleur, c'est un excellent isolant qui permet la manœuvre sans se brûler lors de manœuvres sous fortes températures et ne colle pas les doigts en cas de températures basses.
● Elément de préhension en forme de poignée pistolet très ergonomique, antidérapant (polyuréthane).
● Axes et visserie en acier inoxydable.

POK SAS - 18 Cours Antoine Lavoisier - 10400 Nogent-sur-Seine - FRANCE
Tel : +33 (0) 37 49 53 - 000 - Email : france@pok.fr - Web : www.pok.fr

Lances à débit et jet réglables



Notre gamme de lances à débits et jets réglables 150 L/min se décline en deux versions "lite" et "kador".
Les versions « lite » apportent légèreté et économie.
Les débits calibrés sont facilement sélectionnables par une bague indexée. Un repère tactile indique le débit maxi.
La bague de tête indexée munie de repères tactiles permet le réglage des différents jets (jet droit, jet d'attaque et jet diffusé large).
Cette gamme de lances offre trois possibilités de têtes de diffusion : Turbo (turbine), Débi (dents taillées) et Magi (dents moulées).

Pression nominale : PN16
Type de robinet : boisseau sphérique
Ouverture : par poignée de manœuvre
Position purge : oui
Matière : alliage d'aluminium
Traitement de surface : anodisation dure
Type de corps : moulé
Poignée pistolet : simple

Options : tête mousse bas foisonnement, tête mousse moyen foisonnement pour têtes cylindriques.

Couleurs de gaines :

Conforme à la norme
EN 15182-2



MAGILITE

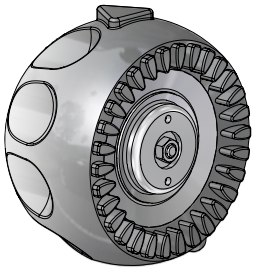

Entrée	Débit	Pression de service	Dimensions (mm)	Masse (kg)	Réf.
Femelle GFR DN20	40-75-100-150 L/min	6 bar	306 x 95 x 224	1,5	**18364**
Femelle 1" NST-NH	10-20-25-40 GPM	100 PSI	260 x 95 x 224	1,4	**18375**
Femelle 1" BSP	20-50-100-150 L/min	6 bar	260 x 95 x 224	1,4	**28596**

Compatibles avec les têtes mousse bas foisonnement réf. 24985

Plus d'information sur les dentures page 511

DEBOLITE

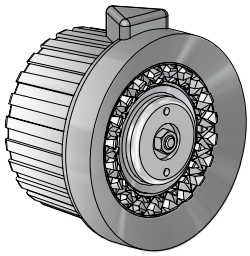

Entrée	Débit	Pression de service	Dimensions (mm)	Masse (kg)	Réf.
Femelle GFR DN20	40-75-100-150 L/min	6 bar	306 x 95 x 224	1,5	**18357**
Femelle 1" NST-NH	10-20-25-40 GPM	100 PSI	260 x 95 x 224	1,4	**18373**
Femelle 1" BSP	20-50-100-150 L/min	6 bar	260 x 95 x 224	1,4	**28597**

Compatibles avec les têtes mousse bas foisonnement réf. 09294 et moyen foisonnement réf. 09712

Plus d'information sur les dentures page 511

TURBOLITE

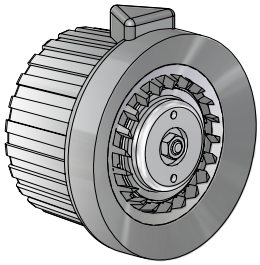

Entrée	Débit	Pression de service	Dimensions (mm)	Masse (kg)	Réf.
Femelle GFR DN20	40-75-100-150 L/min	6 bar	306 x 95 x 224	1,5	**18350**
Femelle 1" NST-NH	10-20-25-40 GPM	100 PSI	260 x 95 x 224	1,4	**18371**
Femelle 1" BSP	20-50-100-150 L/min	6 bar	260 x 95 x 224	1,4	**28598**

Compatibles avec les têtes mousse bas foisonnement réf. 09294 et moyen foisonnement réf. 09712

Plus d'information sur les dentures page 511

Lances à débit et jet réglables



Notre gamme de lances à débits et jets réglables 150 L/min se décline en deux versions "lite" et "kador".
Les débits calibrés sont facilement sélectionnables par une bague indexée. Un repère tactile indique le débit maxi.
La bague de tête indexée munie de repères tactiles permet le réglage des différents jets (jet droit, jet d'attaque et jet diffusé large).
Cette gamme de lances offre trois possibilités de têtes de diffusion : Turbo (turbine), Débi (dents taillées) et Magi (dents moulées).



Pression nominale : PN16
Type de robinet : boisseau sphérique
Ouverture : par poignée de manœuvre
Position purge : oui
Matière : alliage d'aluminium
Traitement de surface : anodisation dure
Type de corps : profilé
Poignée pistolet : simple

Options : tête mousse bas foisonnement, tête mousse moyen foisonnement.

Couleurs de gaines :

Conforme à la norme
EN 15182-2

MAGIKADOR 150

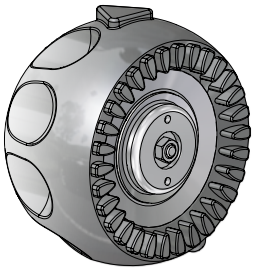

Entrée	Débit	Pression de service	Dimensions (mm)	Masse (kg)	Réf.
Femelle GFR DN20	40-75-100-150 L/min	6 bar	279 x 126 x 266	2	**23160**
Femelle 1" NST-NH	10-20-25-40 GPM	100 PSI	268 x 126 x 266	2	**18400**
Femelle GFR DN20	20-50-100-150 L/min	6 bar	279 x 126 x 266	2	**28599**

Compatibles avec les têtes mousse bas foisonnement réf. 24985

Plus d'information sur les dentures page 511

DEBIKADOR 150

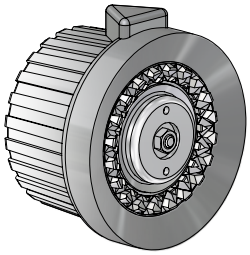

Entrée	Débit	Pression de service	Dimensions (mm)	Masse (kg)	Réf.
Femelle GFR DN20	40-75-100-150 L/min	6 bar	279 x 126 x 266	2	**23181**
Femelle 1" NST-NH	10-20-25-40 GPM	100 PSI	268 x 126 x 266	2	**13718**
Femelle GFR DN20	20-50-100-150 L/min	6 bar	279 x 126 x 266	2	**28600**

Compatibles avec les têtes mousse bas foisonnement réf. 09294 et moyen foisonnement réf. 09712

Plus d'information sur les dentures page 511

TURBOKADOR 150

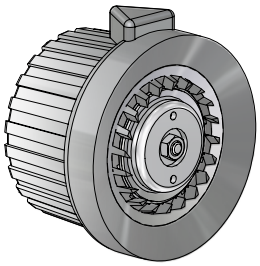

Entrée	Débit	Pression de service	Dimensions (mm)	Masse (kg)	Réf.
Femelle GFR DN20	40-75-100-150 L/min	6 bar	279 x 126 x 266	2	**28422**
Femelle 1" NST-NH	10-20-25-40 GPM	100 PSI	268 x 126 x 266	2	**02311**
Femelle GFR DN20	20-50-100-150 L/min	6 bar	279 x 126 x 266	2	**28601**

Compatibles avec les têtes mousse bas foisonnement réf. 09294 et moyen foisonnement réf. 09712

Plus d'information sur les dentures page 511

POK SAS - 18 Cours Antoine Lavoisier - 10400 Nogent-sur-Seine - FRANCE
Tel : +33 (0) 37 49 53 - 000 - Email : france@pok.fr - Web : www.pok.fr



Lances à débits et jets réglables 130 L/min conformes à la norme DIN 14367.
Les débits calibrés sont facilement sélectionnables par une bague indexée. Un repère tactile indique le débit maxi.
La bague de tête indexée munie de repères tactiles permet le réglage des différents jets (jet droit, jet d'attaque et jet diffusé large).
Cette gamme de lances offre deux possibilités de têtes de diffusion : Turbo (turbine) et Débi (dents taillées).



Pression nominale : PN16
Type de robinet : boisseau sphérique
Ouverture : par poignée de manœuvre
Position purge : oui
Matière : alliage d'aluminium
Traitement de surface : anodisation dure
Type de corps : profilé
Poignée pistolet : simple

Options : tête mousse bas foisonnement, tête mousse moyen foisonnement.

Couleurs de gaines :

Conforme à la norme
DIN 14 367



Certificat TÜV
Numéro PVR 1/02

DEBIKADOR 130

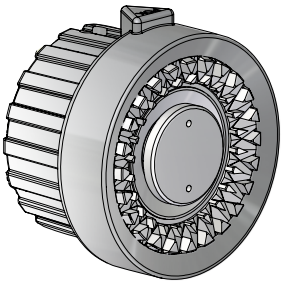

Entrée	Débit	Pression de service	Dimensions (mm)	Masse (kg)	Réf.
Storz C/52	25-50-80-130 L/min	6 bar	318 x 126 x 267	2,35	**16074.C52**

Compatible avec les têtes mousse bas foisonnement réf. 09294 et moyen foisonnement réf. 09712

Plus d'information sur les dentures page 511

TURBOKADOR 130

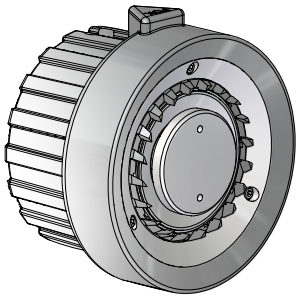

Entrée	Débit	Pression de service	Dimensions (mm)	Masse (kg)	Réf.
Storz C/52	25-50-80-130 L/min	6 bar	318 x 126 x 267	2,35	**13181**

Compatible avec les têtes mousse bas foisonnement réf. 09294 et moyen foisonnement réf. 09712

Plus d'information sur les dentures page 511



COOLER



Pression nominale : PN16
Type de robinet : boisseau sphérique
Ouverture : par poignée de manœuvre
Position purge : oui
Matière : alliage d'aluminium
Traitement de surface : anodisation dure
Type de corps : profilé
Tête de diffusion : turbine
Poignée pistolet : simple

Options : tête mousse bas foisonnement, tête mousse moyen foisonnement.

Couleurs de gaines :



Certificat CNBOP-PIB
Numéro 4910/2023



La lance Cooler se distingue par un traitement de surface noir de très grande qualité. Avec son débit maxi de 200 L/min, elle répond aux exigences de la norme polonaise.

Entrée	Débit	Pression de service	Dimensions (mm)	Masse (kg)	Réf.
Storz C/52	45-85-130-200 L/min	6 bar	322 x 98 x 232	1,78	**40486**

Compatible avec les têtes mousse bas foisonnement réf. 09294 et moyen foisonnement réf. 09712

TURBOKADOR 400 NEO



La lance TURBOKADOR 400 NEO possède un rapport qualité-prix imbattable. Elle dispose d'une tête de diffusion à turbine en inox, d'une bague de sélection de débit de 60, 130, 250 et 400 L/min avec une position de purge. La forme du jet est réglable de la position jet droit à jet diffusé par rotation de la tête de diffusion.

Pression nominale : PN16
Type de robinet : boisseau sphérique
Ouverture : par poignée de manœuvre
Matière : alliage d'aluminium
Traitement de surface : anodisation dure
Type de corps : usiné
Position purge : oui
Tête de diffusion : turbine
Poignée pistolet : simple

Couleurs de gaines :



Entrée	Débit (L/min)	Pression de service	Dimensions (mm)	Masse (kg)	Réf.
Mâle 2"BSP	60-130-250-400	6 bar	259 x 123 x 244	1,76	**13135.XX**

POK SAS - 18 Cours Antoine Lavoisier - 10400 Nogent-sur-Seine - FRANCE
Tel : +33 (0) 37 49 53 - 000 - Email : france@pok.fr - Web : www.pok.fr



Lances à débits et jets réglables 400 L/min conformes à la norme DIN 14367.
Les débits calibrés sont facilement sélectionnables par une bague indexée. Un repère tactile indique le débit maxi.
La bague de tête indexée munie de repères tactiles permet le réglage des différents jets (jet droit, jet d'attaque et jet diffusé large).
Cette gamme de lances offre trois possibilités de têtes de diffusion : Turbo (turbine), Débi (dents taillées) et Magi (dents moulées).



Pression nominale : PN16
Type de robinet : boisseau sphérique
Ouverture : par poignée de manœuvre
Position purge : oui
Matière : alliage d'aluminium
Traitement de surface : anodisation dure
Type de corps : profilé
Poignée pistolet : simple

Options : tête mousse bas foisonnement, tête mousse moyen foisonnement.

Couleurs de gaines :

Conforme à la norme
DIN 14 367



Certificat TÜV
Numéro PVR 2/02

MAGIKADOR 400

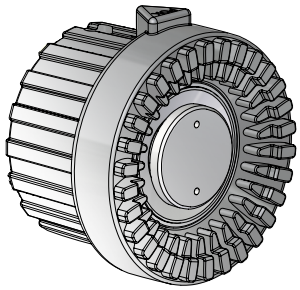

Entrée	Débit	Pression de service	Dimensions (mm)	Masse (kg)	Réf.
Storz 38	60-130-250-400 L/min	6 bar	351 x 126 x 267	2,9	**16048.38**
Femelle ISO M45x150	60-130-250-400 L/min	6 bar			**16048.400**

Compatibles avec les têtes mousse bas foisonnement réf. 09297 et moyen foisonnement réf. 09713

Plus d'information sur les dentures page 511

DEBIKADOR 400

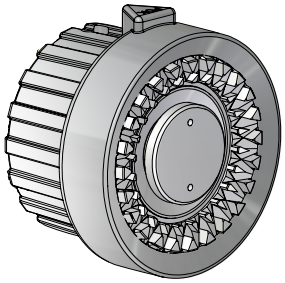

Entrée	Débit	Pression de service	Dimensions (mm)	Masse (kg)	Réf.
Storz C/52	60-130-250-400 L/min	6 bar	351 x 126 x 267	2,9	**13641**

Compatible avec les têtes mousse bas foisonnement réf. 09297 et moyen foisonnement réf. 09713

Plus d'information sur les dentures page 511

TURBOKADOR 400

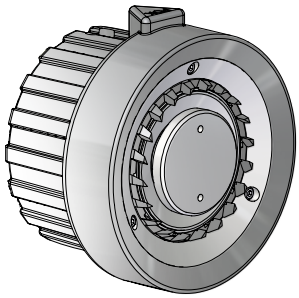

Entrée	Débit	Pression de service	Dimensions (mm)	Masse (kg)	Réf.
Storz C/52	60-130-250-400 L/min	6 bar	351 x 126 x 267	2,9	**13134**

Compatible avec les têtes mousse bas foisonnement réf. 09297 et moyen foisonnement réf. 09713

Plus d'information sur les dentures page 511

Lances à débit et jet réglables

Poignée de manœuvre en polyuréthane. Robinet à boisseau sphérique, ouverture et fermeture rapide et progressive



Bague permettant la sélection parmi quatre débits calibrés. Position de ''PURGE'' en butée de la bague des débits. Le repère tactile indique le débit maxi.





Raccord d'entrée tournant, disponible en 1"1/2 NST-NH ou 2"1/2 BS 336



Gaine de tête anti-choc avec repères tactiles indiquant la forme du jet. Sélection du jet progressive par rotation de la gaine de tête allant de jet droit à jet en cône large (100°)



CARACTÉRISTIQUES TECHNIQUES

● **Débit réglable et purge** par rotation d'une bague de débit. Cette bague de débit est un sélecteur sur lequel les débits sont gravés. Il suffit de placer sur le dessus le débit choisi pour obtenir celui-ci à la **pression de 6 bar**, pression de référence. Un dispositif tactile permet de repérer au toucher la position du réglage du débit maximal dans une obscurité totale, même si l'opérateur porte des gants de protection pour sapeurs-pompiers **conformes à l'EN 659**.
● Cette bague de débit indexée comporte une inscription "PURGE" (ou FLUSH). Dans cette position, le clapet est écarté de l'ajutage, ce qui permet de vidanger les particules qui gêneraient le bon fonctionnement hydraulique de la lance.
● **Jet réglable :** La rotation de la bague de tête indexée permet de passer progressivement de la position **jet plein**, à la diffusion **jet d'attaque**, dite "Flash Over", à une **diffusion en cône à 100°** formant un écran d'eau. Des **repères tactiles** et visuels permettent de connaitre la forme du jet dans une obscurité totale même si l'opérateur porte des gants de protection pour sapeurs-pompiers conformes à l'EN 659.
● **Raccord d'entrée tournant**.
● Fonctionnement sous pression nominale **100 PSI**.
● Robinet à ouverture et fermeture rapide.

COURBES DÉBITS/PRESSIONS

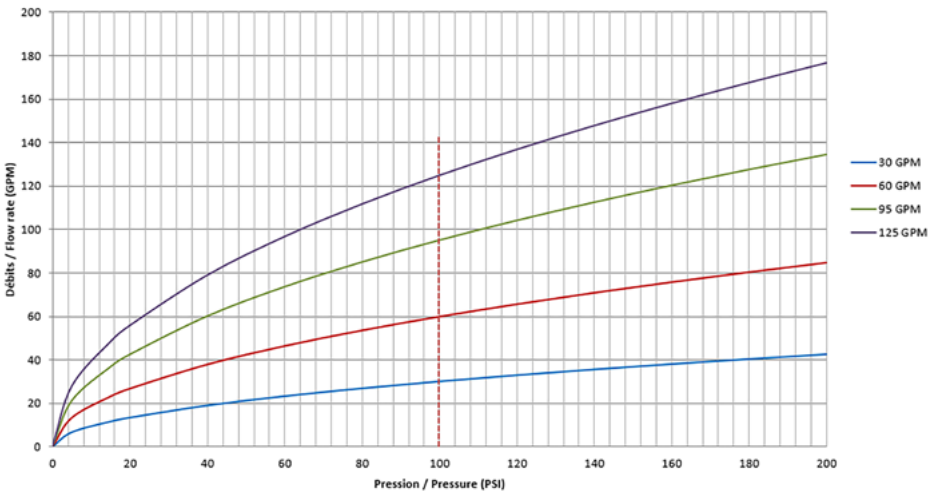

CONSTRUCTION

● Construction en alliage d'**aluminium**, alliage neuf titré, extrêmement léger.
● Protection contre les agressions mécaniques et chimiques par **anodisation dure 50µ**.
● Protection contre les chocs par une **gaine de tête en polyuréthane**. Cet élastomère ne fond pas à la chaleur, c'est un excellent isolant qui permet la manœuvre sans se brûler lors de manœuvres sous fortes températures et ne colle pas les doigts en cas de températures basses.
● Élément de préhension en forme de poignée pistolet très ergonomique, antidérapant.
● Axes et visserie en acier inoxydable.

POK SAS - 18 Cours Antoine Lavoisier - 10400 Nogent-sur-Seine - FRANCE
Tel : +33 (0) 37 49 53 - 000 - Email : france@pok.fr - Web : www.pok.fr



Conçues pour les conditions extrêmes, nos lances manuelles KARACHO, malgré leur faible poids, sont capables de résister aux chocs et à des températures allant jusqu'à -40°C.
Leurs bagues de sélection permettent un réglage instantané sur quatre plages de débits allant de 30 à 125 GPM et un réglage de la forme du jet progressif allant de jet droit à jet diffusé.
Cette gamme de lances offre trois possibilités de têtes de diffusion : "Turbo" (turbine), "Débi" (dents taillées) et "Magi" (dents moulées).

Pression nominale : 100 PSI
Type de robinet : boisseau sphérique
Ouverture : par poignée de manœuvre
Position purge : oui
Matière : alliage d'aluminium
Traitement de surface : anodisation dure
Type de corps : profilé
Poignée pistolet : simple
Résistance au gel : jusqu'à -40°C



MAGIKARACHO

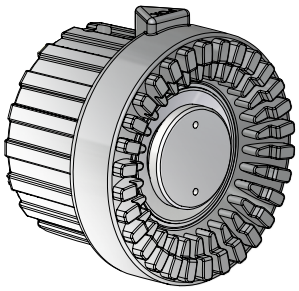

Entrée	Débit	Pression de service	Dimensions (mm)	Masse (kg)	Réf.
Mâle 2"1/2 BS 336	30 - 60 - 95 - 125 GPM	100 PSI	339 x 118 x 245	1,98	**45014**
Femelle 1"1/2 NST-NH	30 - 60 - 95 - 125 GPM	100 PSI	293 x 118 x 245	1,91	**45023**

Plus d'information sur les dentures page 511

DEBIKARACHO

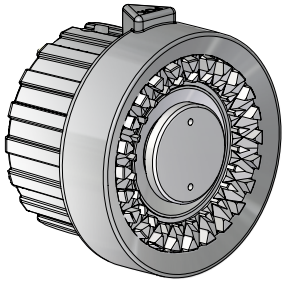

Entrée	Débit	Pression de service	Dimensions (mm)	Masse (kg)	Réf.
Mâle 2"1/2 BS 336	30 - 60 - 95 - 125 GPM	100 PSI	335 x 118 x 245	2,1	**45017**
Femelle 1"1/2 NST-NH	30 - 60 - 95 - 125 GPM	100 PSI	288 x 118 x 245	1,95	**45026**

Plus d'information sur les dentures page 511

TURBOKARACHO

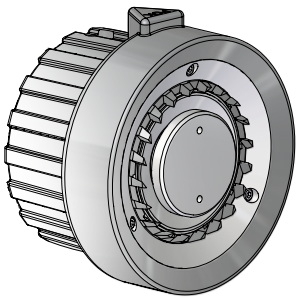

Entrée	Débit	Pression de service	Dimensions (mm)	Masse (kg)	Réf.
Mâle 2"1/2 BS 336	30 - 60 - 95 - 125 GPM	100 PSI	333 x 118 x 245	1,99	**45020**
Femelle 1"1/2 NST-NH	30 - 60 - 95 - 125 GPM	100 PSI	288 x 118 x 245	1,93	**45029**

Plus d'information sur les dentures page 511

Lances à débit et jet réglables



Les lances à débits et jets réglables 500 L/min se déclinent en deux versions.
Les versions « ECO » sont assemblées à partir d'un corps en alliage d'aluminium moulé.
Les débits calibrés sont facilement sélectionnables par une bague indexée. Un repère tactile indique le débit maxi.
La bague de tête indexée munie de repères tactiles permet le réglage des différents jets (jet droit, jet d'attaque et jet diffusé large).
Cette gamme de lances offre trois possibilités de têtes de diffusion : Turbo (turbine), Débi (dents taillées) et Magi (dents moulées).
Nos lances équipent un très grand nombre de pompiers à travers le monde.



Pression nominale : PN16
Type de robinet : boisseau sphérique
Ouverture : par poignée de manœuvre
Position purge : oui
Matière : alliage d'aluminium
Traitement de surface : anodisation dure
Type de corps : moulé
Poignée pistolet : simple

Options : tête mousse bas foisonnement, tête mousse moyen foisonnement.

Couleurs de gaines :

Conforme à la norme
EN 15182-2



Certificat Polonais | Certificat Rep. Tchèque | Certificat Chine

MAGIKADOR 500 - ECO

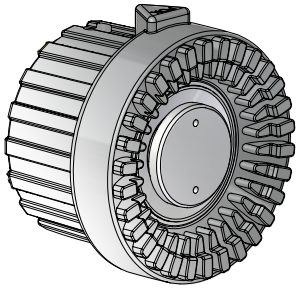

Entrée	Débit	Pression de service	Dimensions (mm)	Masse (kg)	Réf.
DSP DN40	60-130-235 L/min	6 bar	312 x 126 x 255	2,5	**28622**
DSP DN40	60-120-180-240 L/min	6 bar	312 x 126 x 255	2,5	**28640**
DSP DN40	150-250 L/min	6 bar	312 x 126 x 255	2,5	**28612**
DSP DN40	150-250-500 L/min	6 bar	312 x 126 x 255	2,5	**24981**
DSP DN40	150-500 L/min	6 bar	312 x 126 x 255	2,5	**28616**
DSP DN40	200-350-500 L/min	6 bar	312 x 126 x 255	2,5	**28634**
DSP DN40	150-250-350-500 L/min	6 bar	312 x 126 x 255	2,5	**28646**
Femelle 1"1/2 NST-NH	30-60-95 GPM	100 PSI	290 x 126 x 255	2,44	**28651**
Femelle 1"1/2 NST-NH	60-95-125 GPM	100 PSI	290 x 126 x 255	2,44	**28654**
Femelle 1"1/2 NST-NH	30-60-95-125 GPM	100 PSI	290 x 126 x 255	2,44	**28657**
Femelle 1"1/2 NST-NH	40-60-95-125 GPM	100 PSI	290 x 126 x 255	2,44	**28660**

Compatibles avec les têtes mousse bas foisonnement réf. 09297 et moyen foisonnement réf. 09713

Plus d'information sur les dentures page 511

DEBIKADOR 500 - ECO

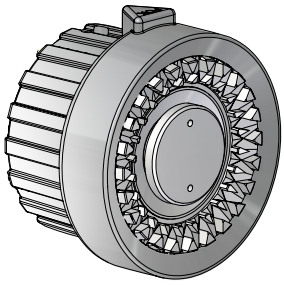

Entrée	Débit	Pression de service	Dimensions (mm)	Masse (kg)	Réf.
DSP DN40	150-250-500 L/min	6 bar	312 x 126 x 255	2,5	**22901**
DSP DN40	150-500 L/min	6 bar	312 x 126 x 255	2,5	**28618**
DSP DN40	150-250-350-500 L/min	6 bar	312 x 126 x 255	2,5	**28648**
Femelle 1"1/2 NST-NH	30-60-95 GPM	100 PSI	290 x 126 x 255	2,5	**28652**
Femelle 1"1/2 NST-NH	60-95-125 GPM	100 PSI	290 x 126 x 255	2,5	**28655**
Femelle 1"1/2 NST-NH	30-60-95-125 GPM	100 PSI	290 x 126 x 255	2,44	**28658**
Femelle 1"1/2 NST-NH	40-60-95-125 GPM	100 PSI	290 x 126 x 255	2,44	**28661**

Compatibles avec les têtes mousse bas foisonnement réf. 09297 et moyen foisonnement réf. 09713

Plus d'information sur les dentures page 511

TURBOKADOR 500 - ECO

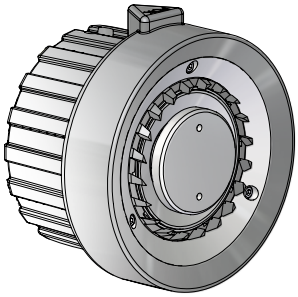

Entrée	Débit	Pression de service	Dimensions (mm)	Masse (kg)	Réf.
DSP DN40	60-120-180-240 L/min	6 bar	312 x 126 x 255	2,5	**28644**
DSP DN40	150-250-500 L/min	6 bar	312 x 126 x 255	2,5	**28632**
DSP DN40	150-250-350-500 L/min	6 bar	312 x 126 x 255	2,5	**28650**
Femelle 1"1/2 NST-NH	30-60-95 GPM	100 PSI	290 x 126 x 255	2,44	**28653**
Femelle 1"1/2 NST-NH	60-95-125 GPM	100 PSI	290 x 126 x 255	2,44	**28656**
Femelle 1"1/2 NST-NH	30-60-95-125 GPM	100 PSI	290 x 126 x 255	2,44	**28659**
Femelle 1"1/2 NST-NH	40-60-95-125 GPM	100 PSI	290 x 126 x 255	2,44	**28662**

Compatibles avec les têtes mousse bas foisonnement réf. 09297 et moyen foisonnement réf. 09713

Plus d'information sur les dentures page 511

POK SAS - 18 Cours Antoine Lavoisier - 10400 Nogent-sur-Seine - FRANCE
Tel : +33 (0) 37 49 53 - 000 - Email : france@pok.fr - Web : www.pok.fr



Les lances à débits et jets réglables 500 L/min se déclinent en deux versions : "ECO" et "Haut de gamme".
Les débits calibrés sont facilement sélectionnables par une bague indexée. Un repère tactile indique le débit maxi.
La bague de tête indexée munie de repères tactiles permet le réglage des différents jets (jet droit, jet d'attaque et jet diffusé large).
Cette gamme de lances offre trois possibilités de têtes de diffusion : Turbo (turbine), Débi (dents taillées) et Magi (dents moulées).
Nos lances équipent un très grand nombre de pompiers à travers le monde.



Pression nominale : PN16
Type de robinet : boisseau sphérique
Ouverture : par poignée de manœuvre
Position purge : oui
Matière : alliage d'aluminium
Traitement de surface : anodisation dure
Type de corps : profilé
Poignée pistolet : simple

Options : tête mousse bas foisonnement, tête mousse moyen foisonnement.

Couleurs de gaines :

Conforme à la norme
EN 15182-2



Certificat Polonais | Certificat Rep. Tchèque | Certificat Chine

MAGIKADOR 500

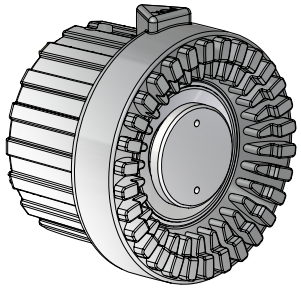

Entrée	Débit	Pression de service	Dimensions (mm)	Masse (kg)	Réf.
Femelle 1"1/2 NST-NH	30-60-95 GPM	100 PSI	290 x 126 x 266	2,44	**18458**
Femelle 1"1/2 NST-NH	30-60-95-125 GPM	100 PSI	290 x 126 x 266	2,44	**18459**
Femelle 1"1/2 NST-NH	40-60-95-125 GPM	100 PSI	290 x 126 x 266	2,44	**18486**
Femelle 1"1/2 NST-NH	60-95-125 GPM	100 PSI	290 x 126 x 266	2,44	**18487**
DSP DN40	150-250-500 L/min	6 bar	312 x 126 x 266	2,5	**22969**
DSP DN40	150-250 L/min	6 bar	312 x 126 x 266	2,5	**28611**
DSP DN40	60-120-180-240 L/min	6 bar	312 x 126 x 266	2,5	**28639**
DSP DN40	60-130-235 L/min	6 bar	312 x 126 x 266	2,5	**28621**
DSP DN40	200-350-500 L/min	6 bar	312 x 126 x 266	2,5	**28633**
DSP DN40	150-250-350-500 L/min	6 bar	312 x 126 x 266	2,5	**28645**

Compatibles avec les têtes mousse bas foisonnement réf. 09297 et moyen foisonnement réf. 09713

Plus d'information sur les dentures page 511

DEBIKADOR 500

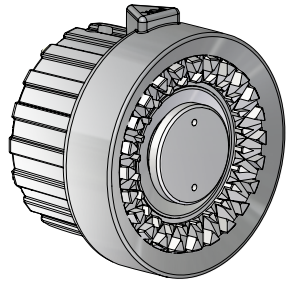

Entrée	Débit	Pression de service	Dimensions (mm)	Masse (kg)	Réf.
Femelle 1"1/2 NST-NH	30-60-95 GPM	100 PSI	290 x 126 x 266	2,44	**13720**
Femelle 1"1/2 NST-NH	60-95-125 GPM	100 PSI	290 x 126 x 266	2,44	**13721**
Femelle 1"1/2 NST-NH	30-60-95-125 GPM	100 PSI	290 x 126 x 266	2,44	**13722**
Femelle 1"1/2 NST-NH	40-60-95-125 GPM	100 PSI	290 x 126 x 266	2,44	**18485**
DSP DN40	150-250 L/min	6 bar	312 x 126 x 266	2,5	**18992**
DSP DN40	150-250-500 L/min	6 bar	312 x 126 x 266	2,5	**22466**
DSP DN40	60-130-235 L/min	6 bar	312 x 126 x 266	2,5	**28623**
Storz C/52	60-120-180-235 L/min	6 bar			**28641.C52**
DSP DN40	200-350-500 L/min	6 bar	312 x 126 x 266	2,5	**28635**
DSP DN40	150-250-350-500 L/min	6 bar	312 x 126 x 266	2,5	**28647**

Compatibles avec les têtes mousse bas foisonnement réf. 09297 et moyen foisonnement réf. 09713

Plus d'information sur les dentures page 511

TURBOKADOR 500

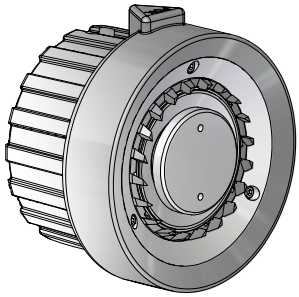

Entrée	Débit	Pression de service	Dimensions (mm)	Masse (kg)	Réf.
Femelle 1"1/2 NST-NH	40-60-95-125 GPM	100 PSI	290 x 126 x 266	2,44	**08349**
Femelle 1"1/2 NST-NH	30-60-95-125 GPM	100 PSI	290 x 126 x 266	2,44	**08370**
Femelle 1"1/2 NST-NH	30-60-95 GPM	100 PSI	290 x 126 x 266	2,44	**09891**
Femelle 1"1/2 NST-NH	60-95-125 GPM	100 PSI	290 x 126 x 266	2,44	**09892**
DSP DN40	100-200-300 L/min	6 bar	312 x 126 x 266	2,5	**16219**
DSP DN40	150-250 L/min	6 bar	312 x 126 x 266	2,5	**16640**
DSP DN40	150-250-500 L/min	6 bar	312 x 126 x 266	2,5	**25217**
DSP DN40	150-500 L/min	6 bar	312 x 126 x 266	2,5	**28619**
DSP DN40	60-130-350 L/min	6 bar	312 x 126 x 266	2,5	**28625**
DSP DN40	60-120-180-240 L/min	6 bar	312 x 126 x 266	2,5	**28643**
DSP DN40	150-250-350-500 L/min	6 bar	312 x 126 x 266	2,5	**28649**
DSP DN40	200-350-500 L/min	6 bar	312 x 126 x 266	2,5	**28637**

Compatibles avec les têtes mousse bas foisonnement réf. 09297 et moyen foisonnement réf. 09713

Plus d'information sur les dentures page 511

TURBOKADOR 500 - Turbine en acier inoxydable



Pression nominale : PN16
Type de robinet : boisseau sphérique
Ouverture : par poignée de manœuvre
Position purge : oui
Matière : alliage d'aluminium
Traitement de surface : anodisation dure
Type de corps : profilé
Tête de diffusion : turbine
Poignée pistolet : simple

Options : tête mousse bas foisonnement, tête mousse moyen foisonnement.

Couleurs de gaines :

La lance Turbokador 500 est la référence en matière de lance à main depuis des décennies. Elle allie performance et légèreté. Équipée de sa turbine en acier inoxydable, elle constitue une arme redoutable pour combattre les incendies. Sa turbine offre en effet résistance et durabilité, tout en produisant de fines gouttelettes.



Entrée	Débit	Pression de service	Dimensions (mm)	Masse (kg)	Réf.
DSP DN40	150-250-500 L/min	6 bar	307 x 126 x 266	2,61	**42831**
DSP DN40	150-250-350-500 L/min	6 bar	307 x 126 x 266	2,61	**50572**

Compatible avec les têtes mousse bas foisonnement réf. 09297 et moyen foisonnement réf. 09713

Plus d'information sur les dentures page 511

TURBOKADOR 500 - D.H.T. (Diffuseur Haute Tension)



Pression nominale : PN16
Type de robinet : boisseau sphérique
Ouverture : par poignée de manœuvre
Matière : alliage d'aluminium
Traitement de surface : anodisation dure
Type de corps : profilé
Tête de diffusion : turbine
Poignée pistolet : simple

Options : tête mousse bas foisonnement, tête mousse moyen foisonnement.

Couleurs de gaines :

La lance Turbokador 500 avec toutes ses qualités connues et reconnues est équipée dans cette version d'un diffuseur haute tension. Elle permet de travailler efficacement et en toute sécurité sur les feux d'origine électrique.



Entrée	Débit	Pression de service	Dimensions (mm)	Masse (kg)	Réf.
DSP DN40	150-250-500 L/min	6 bar	312 x 126 x 266	2,59	**41105**

Compatible avec les têtes mousse bas foisonnement réf. 09297 et moyen foisonnement réf. 09713

Plus d'information sur les dentures page 511



POK SAS - 18 Cours Antoine Lavoisier - 10400 Nogent-sur-Seine - FRANCE
Tel : +33 (0) 37 49 53 - 000 - Email : france@pok.fr - Web : www.pok.fr

Lances à débit et jet réglables



La gamme de lances à débits et jets réglables 750 L/min représente le compromis idéal entre les gammes 500 et 1000 L/min. Elle offre puissance, légèreté et maniabilité.
Elle se décline en deux versions "ECO" et "Haut de gamme".
Les débits calibrés sont facilement sélectionnables par une bague indexée. Un repère tactile indique le débit maxi.
La bague de tête munie de repères tactiles permet le réglage des différents jets (jet droit, jet d'attaque et jet diffusé large).
Cette gamme propose trois types de têtes de diffusion Débi (dents taillées), Magi (dents moulées) et Turbo (turbine).

Pression nominale : PN16
Type de robinet : boisseau sphérique
Ouverture : par poignée de manœuvre
Position purge : oui
Matière : alliage d'aluminium
Traitement de surface : anodisation dure
Type de corps : moulé
Poignée pistolet : simple

Options : tête mousse bas foisonnement, tête mousse moyen foisonnement.

Couleurs de gaines :

Conforme à la norme
EN 15182-2



MAGIKADOR 750 - ECO

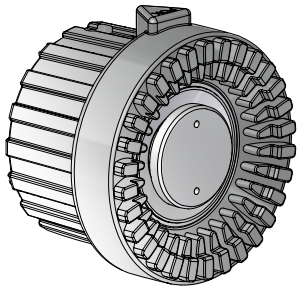

Entrée	Débit	Pression de service	Dimensions (mm)	Masse (kg)	Réf.
DSP DN65	250-500-750 L/min	6 bar			**44271**
DSP DN65	350-500-600-750 L/min	6 bar	422 x 126 x 260	4,05	**44272**
Femelle 2"1/2 NST-NH	125-180 GPM	100 PSI			**44273**
Femelle 2"1/2 NST-NH	95-125-150-200 GPM	100 PSI			**44274**

Compatibles avec les têtes mousse bas foisonnement réf. 27487 et moyen foisonnement réf. 44308

Plus d'information sur les dentures page 511

DEBIKADOR 750 - ECO

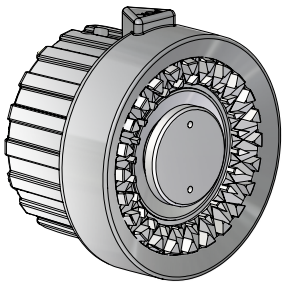

Entrée	Débit	Pression de service	Dimensions (mm)	Masse (kg)	Réf.
DSP DN65	250-500-750 L/min	6 bar			**44275**
DSP DN65	350-500-600-750 L/min	6 bar	416 x 126 x 260	4,08	**44276**
Femelle 2"1/2 NST-NH	125-180 GPM	100 PSI			**44277**
Femelle 2"1/2 NST-NH	95-125-150-200 GPM	100 PSI			**44278**

Compatibles avec les têtes mousse bas foisonnement réf. 27487 et moyen foisonnement réf. 44308

Plus d'information sur les dentures page 511

TURBOKADOR 750 - ECO



Entrée	Débit	Pression de service	Dimensions (mm)	Masse (kg)	Réf.
DSP DN65	350-500-600-750 L/min	6 bar	417 x 126 x 260	4,06	**44348**
DSP DN65	250-500-750 L/min	6 bar	417 x 126 x 260	4,06	**44347**
Femelle 2"1/2 NST-NH	125-180 GPM	100 PSI			**44349**
Femelle 2"1/2 NST-NH	95-125-150-200 GPM	100 PSI			**44350**

Compatibles avec les têtes mousse bas foisonnement réf. 27487 et moyen foisonnement réf. 44308

Plus d'information sur les dentures page 511

Lances à débit et jet réglables



La gamme de lances à débits et jets réglables 750 L/min représente le compromis idéal entre les gammes 500 et 1000 L/min. Elle offre puissance, légèreté et maniabilité.
Elle se décline en deux versions "ECO" et "Haut de gamme".
Les débits calibrés sont facilement sélectionnables par une bague indexée. Un repère tactile indique le débit maxi.
La bague de tête munie de repères tactiles permet le réglage des différents jets (jet droit, jet d'attaque et jet diffusé large).
Cette gamme propose trois types de têtes de diffusion : Magi (dents moulées), Débi (dents taillées) et Turbo (turbine).

Pression nominale : PN16
Type de robinet : boisseau sphérique
Ouverture : par poignée de manœuvre
Position purge : oui
Matière : alliage d'aluminium
Traitement de surface : anodisation dure
Type de corps : profilé
Poignée pistolet : simple

Options : tête mousse bas foisonnement, tête mousse moyen foisonnement.

Couleurs de gaines :

Conforme à la norme
EN 15182-2



MAGIKADOR 750

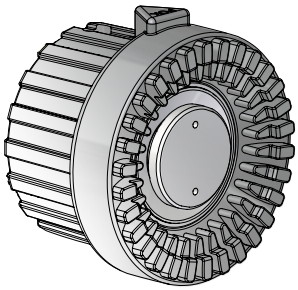

Entrée	Débit	Pression de service	Dimensions (mm)	Masse (kg)	Réf.
DSP DN40	265-380-500-600 L/min	7 bar	327 x 126 x 272	3,43	**39264**
DSP DN65	350-500-600-750 L/min	6 bar	402 x 126 x 272	4,07	**37148**
Femelle 2"1/2 NST-NH	95-125-150-200 GPM	100 PSI			**44279**
DSP DN65	250-500-750 L/min	6 bar			**44280**
Femelle 2"1/2 NST-NH	125-180 GPM	100 PSI			**44281**

Compatibles avec les têtes mousse bas foisonnement réf. 27487 et moyen foisonnement réf. 44308

Plus d'information sur les dentures page 511

DEBIKADOR 750

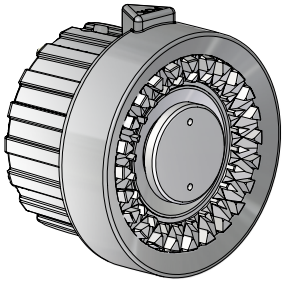

Entrée	Débit	Pression de service	Dimensions (mm)	Masse (kg)	Réf.
DSP DN65	350-500-600-750 L/min	6 bar	397 x 127 x 272	4,07	**37142**
Femelle 2"1/2 NST-NH	95-125-150-200 GPM	100 PSI			**44282**
Femelle 2"1/2 NST-NH	125-180 GPM	100 PSI			**44283**

Compatibles avec les têtes mousse bas foisonnement réf. 27487 et moyen foisonnement réf. 44308

Plus d'information sur les dentures page 511

TURBOKADOR 750

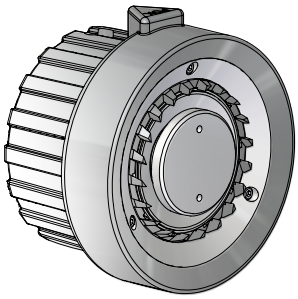

Entrée	Débit	Pression de service	Dimensions (mm)	Masse (kg)	Réf.
DSP DN40	350-500-600-750 L/min	6 bar			**44284**
DSP DN65	350-500-600-750 L/min	6 bar	397 x 127 x 272	4,07	**37154**
Storz C/52	350-500-600-750 L/min	6 bar			**44285**
Mâle 2"1/2 Instantaneous	350-500-600-750 L/min	6 bar			**44286**

Compatibles avec les têtes mousse bas foisonnement réf. 27487 et moyen foisonnement réf. 44308

Plus d'information sur les dentures page 511

POK SAS - 18 Cours Antoine Lavoisier - 10400 Nogent-sur-Seine - FRANCE
Tel : +33 (0) 37 49 53 - 000 - Email : france@pok.fr - Web : www.pok.fr

Lances à débit et jet réglables



La gamme de lances à débits et jets réglables 1000 L/min est l'ultime débit en lances à main offrant une précision et une robustesse incomparable qui a fait ses preuves à travers le monde
Elle se décline en deux versions : ''ECO'' et ''Haut de Gamme''.
Les débits calibrés sont facilement sélectionnables par une bague indexée. Un repère tactile indique le débit maxi.
La bague de tête indexée munie de repères tactiles permet le réglage des différents jets (jet droit, jet d'attaque et jet diffusé large).
Cette gamme de lances offre trois possibilités de têtes de diffusion : Débi (dents taillées), Magi (dents moulées) et Turbo (turbine).

Pression nominale : PN16
Type de robinet : boisseau sphérique
Ouverture : par poignée de manœuvre
Position purge : oui
Matière : alliage d'aluminium
Traitement de surface : anodisation dure
Type de corps : moulé
Poignée pistolet : simple

Options : tête mousse bas foisonnement, tête mousse moyen foisonnement.

Couleurs de gaines :

Conforme à la norme
EN 15182-2



MAGIKADOR 1000 - ECO

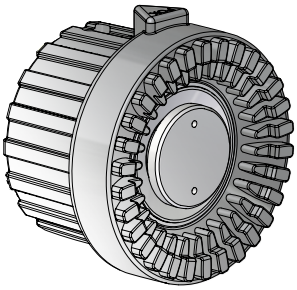

Entrée	Débit	Pression de service	Dimensions (mm)	Masse (kg)	Réf.
DSP DN65	300-500-750-1000 L/min	6 bar	422 x 126 x 260	4,05	**44287**
Femelle 2"1/2 NST-NH	95-125-150-200-250 GPM	100 PSI			**44288**
Femelle 2"1/2 NST-NH	100-150-200-250 GPM	100 PSI			**44289**
Femelle 2"1/2 NST-NH	125-150-200-250 GPM	100 PSI			**44290**
Femelle 2"1/2 NST-NH	200-250-300-350 GPM	100 PSI	450 x 126 x 260	4,75	**28686**

Compatibles avec les têtes mousse bas foisonnement réf. 27487 et moyen foisonnement réf. 44308

Plus d'information sur les dentures page 511

DEBIKADOR 1000 - ECO

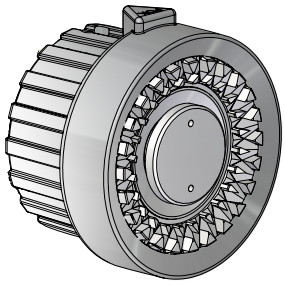

Entrée	Débit	Pression de service	Dimensions (mm)	Masse (kg)	Réf.
DSP DN65	300-500-750-1000 L/min	6 bar	416 x 126 x 260	4,08	**44291**
Femelle 2"1/2 NST-NH	95-125-150-200-250 GPM	100 PSI			**44292**
Femelle 2"1/2 NST-NH	100-150-200-250 GPM	100 PSI			**44293**
Femelle 2"1/2 NST-NH	125-150-200-250 GPM	100 PSI			**44294**
Femelle 2"1/2 NST-NH	200-250-300-350 GPM	100 PSI	450 x 126 x 260	4,75	**28687**

Compatibles avec les têtes mousse bas foisonnement réf. 27487 et moyen foisonnement réf. 44308

Plus d'information sur les dentures page 511

TURBOKADOR 1000 - ECO

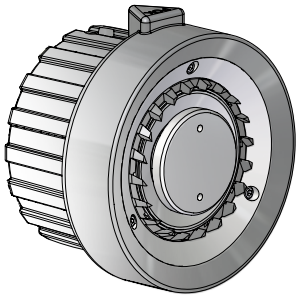

Entrée	Débit	Pression de service	Dimensions (mm)	Masse (kg)	Réf.
DSP DN65	300 - 500 - 750 - 1000 L/min	6 bar	417 x 126 x 262	4,06	**44351**
Femelle 2"1/2 NST-NH	95-125-150-200-250 GPM	100 PSI			**44352**
Femelle 2"1/2 NST-NH	100-150-200-250 GPM	100 PSI			**44353**
Femelle 2"1/2 NST-NH	125-150-200-250 GPM	100 PSI			**44354**

Compatibles avec les têtes mousse bas foisonnement réf. 27487 et moyen foisonnement réf. 44308

Plus d'information sur les dentures page 511

Lances à débit et jet réglables

Nouvelle conception plus LÉGÈRE plus PERFORMANTE



Notre gamme de lances à débit et jet réglables 1000 L/min est l'ultime débit en lances à main. Cette "Nouvelle Génération" est plus légère, plus courte et offre de meilleures portées.
Elle se décline en deux versions : ''1 poignée'' ou ''2 poignées'' de préhension.
Les débits calibrés et la purge sont facilement sélectionnables par une bague indexée.
La bague de tête munie de repères tactiles permet le réglage des différents jets (jet droit, jet d'attaque et jet diffusé large).
Cette gamme de lances offre trois possibilités de têtes de diffusion : Magi (dents moulées), Débi (dents taillées) et Turbo (turbine).



Pression nominale : PN16
Type de robinet : boisseau sphérique
Ouverture : par poignée de manœuvre
Position purge : oui
Matière : alliage d'aluminium
Traitement de surface : anodisation dure
Type de corps : profilé
Poignée pistolet : simple

Options : tête mousse bas foisonnement, tête mousse moyen foisonnement.

Couleurs de gaines :

Conforme à la norme EN 15182-2

MAGIKADOR 1000 - 1 poignée

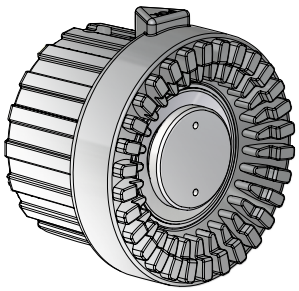

Entrée	Débit	Pression de service	Dimensions (mm)	Masse (kg)	Réf.
DSP DN65	300 - 500 - 750 - 1000 L/min	6 bar	401 x 127 x 272	4,07	**35591**
Storz B/75	300 - 500 - 750 - 1000 L/min	6 bar	365 x 127 x 272	4,76	**35591.B75**

Compatibles avec les têtes mousse bas foisonnement réf. 27487 et moyen foisonnement réf. 44308

Plus d'information sur les dentures page 511

DEBIKADOR 1000 - 1 poignée

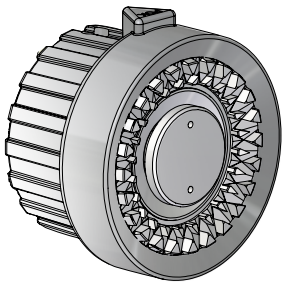

Entrée	Débit	Pression de service	Dimensions (mm)	Masse (kg)	Réf.
Mâle 2"1/2 BSP	285 - 500 - 600 - 800 - 950 L/min	6 bar	321 x 127 x 272	3,5	**37979**
DSP DN65	300 - 500 - 750 - 1000 L/min	6 bar	401 x 127 x 272	4,07	**35594**
Storz B/75	300 - 500 - 750 - 1000 L/min	6 bar	365 x 127 x 272	4,76	**35594.B75**

Compatibles avec les têtes mousse bas foisonnement réf. 27487 et moyen foisonnement réf. 44308

Plus d'information sur les dentures page 511

TURBOKADOR 1000 - 1 poignée

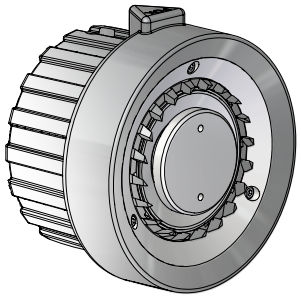

Entrée	Débit	Pression de service	Dimensions (mm)	Masse (kg)	Réf.
DSP DN65	300 - 500 - 750 - 1000 L/min	6 bar	401 x 127 x 272	4,07	**35597**
Storz B/75	300 - 500 - 750 - 1000 L/min	6 bar	365 x 127 x 272	4,76	**35597.B75**

Compatibles avec les têtes mousse bas foisonnement réf. 27487 et moyen foisonnement réf. 44308

Plus d'information sur les dentures page 511

POK SAS - 18 Cours Antoine Lavoisier - 10400 Nogent-sur-Seine - FRANCE
Tel : +33 (0) 37 49 53 - 000 - Email : france@pok.fr - Web : www.pok.fr



La gamme de lances à débits et jet réglables 1000 L/min est l'ultime débit en lances à main offrant une précision et une robustesse incomparable qui a fait ses preuves à travers le monde.
Elle se décline en deux versions : ''ECO'' et ''Haut de Gamme''.
Les débits calibrés sont facilement sélectionnables par une bague indexée. Un repère tactile indique le débit maxi.
La bague de tête indexée munie de repères tactiles permet le réglage des différents jets (jet droit, jet d'attaque et jet diffusé large).
Cette gamme de lances offre trois possibilités de têtes de diffusion : Magi (dents moulées), Débi (dents taillées) et Turbo (turbine).

Pression nominale : PN16
Type de robinet : boisseau sphérique
Ouverture : par poignée de manœuvre
Position purge : oui
Matière : alliage d'aluminium
Traitement de surface : anodisation dure
Type de corps : profilé
Poignée pistolet : double

Options : tête mousse bas foisonnement, tête mousse moyen foisonnement.

Couleurs de gaines :

Conforme à la norme
EN 15182-2



MAGIKADOR 1000 2 poignées

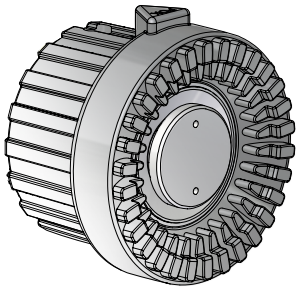

Entrée	Débit	Pression de service	Dimensions (mm)	Masse (kg)	Réf.
Femelle 2"1/2 NST-NH	100-150-200-250 GPM	100 PSI			**44296**
DSP DN65	300 - 500 - 750 - 1000 L/min	6 bar	417 x 338 x 160	4,45	**35582**
Storz B/75	300 - 500 - 750 - 1000 L/min	6 bar	381 x 338 x 166	5,16	**35582.B75**
Femelle 2"1/2 NST-NH	95-125-150-200-250 GPM	100 PSI			**44295**
Femelle 2"1/2 NST-NH	125-150-200-250 GPM	100 PSI			**44297**

Plus d'information sur les dentures page 511

DEBIKADOR 1000 2 poignées

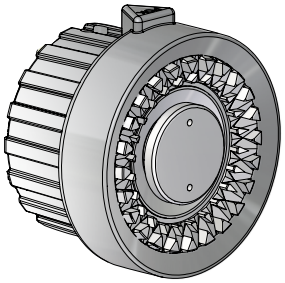

Entrée	Débit	Pression de service	Dimensions (mm)	Masse (kg)	Réf.
DSP DN65	300 - 500 - 750 - 1000 L/min	6 bar	417 x 338 x 160	4,45	**35585**
Storz B/75	300 - 500 - 750 - 1000 L/min	6 bar	381 x 338 x 166	5,16	**35585.B75**
Femelle 2"1/2 NST-NH	95-125-150-200-250 GPM	100 PSI			**44298** *
Femelle 2"1/2 NST-NH	100-150-200-250 GPM	100 PSI			**44299** *
Femelle 2"1/2 NST-NH	125-150-200-250 GPM	100 PSI			**44300**

* Compatibles avec les têtes mousse bas foisonnement réf. 27487 et moyen foisonnement réf. 44308

Plus d'information sur les dentures page 511

TURBOKADOR 1000 2 poignées

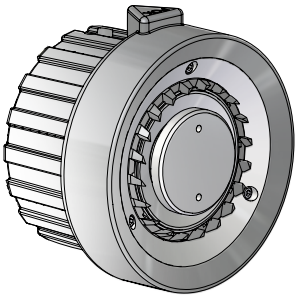

Entrée	Débit	Pression de service	Dimensions (mm)	Masse (kg)	Réf.
DSP DN65	300 - 500 - 750 - 1000 L/min	6 bar	417 x 338 x 160	4,45	**35588**
Storz B/75	300 - 500 - 750 - 1000 L/min	6 bar	381 x 338 x 166	5,16	**35588.B75**
Mâle 2"1/2 Instantaneous	300-500-750-1000 L/min	6 bar			**44301** *
Mâle 2"1/2 BSP	300-500-750-1000 L/min	6 bar			**44302** *

* Compatibles avec les têtes mousse bas foisonnement réf. 27487 et moyen foisonnement réf. 44308

Plus d'information sur les dentures page 511

Lance à coulisseau, débit et jet réglables

Poignée de manœuvre en polymère. Robinet à coulisseau, ouverture et fermeture rapide avec positions indéxées

Pression nominale PN40

Conforme à la norme EN 15182-2

Bague de débits permettant la sélection des débits préréglés à la pression de référence (6 bar). Position de purge (FLUSH) en butée de la bague des débits. Le repère tactile indique le débit maxi.





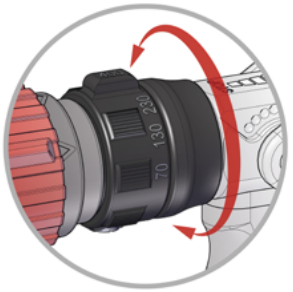

Raccord d'entrée tournant, conforme aux normes internationales



Gaine de tête anti-choc en polyuréthane avec repères tactiles indiquant la forme du jet.
Sélection du jet sur 3 positions :
- jet plein,
- jet d'attaque (30°),
- jet diffusé en cône large (130°)



CARACTÉRISTIQUES TECHNIQUES

- **Débit réglable et purge** par rotation d'une bague de débit. Cette bague de débit est un sélecteur sur lequel les débits sont gravés. Il suffit de placer sur le dessus le débit choisi pour obtenir celui-ci à la **pression de 6 bar**, pression de référence. Un dispositif tactile permet de repérer au toucher la position du réglage du débit maximal dans une obscurité totale, même si l'opérateur porte des gants de protection pour sapeurs-pompiers **conformes à l'EN 659**.
- Cette bague de débit indexée comporte une position purge (FLUSH). Dans cette position, le clapet est écarté de l'ajutage, ce qui permet de vidanger les particules qui gêneraient le bon fonctionnement hydraulique de la lance.
- **Jet réglable :** La rotation de la bague de tête indexée permet de passer progressivement de la position **jet plein**, à la diffusion **jet d'attaque**, dite "Flash Over", à une **diffusion en cône large à 130°** formant un écran d'eau. Des **repères tactiles** et visuels permettent de connaître la forme du jet dans une obscurité totale même si l'opérateur porte des gants de protection pour sapeurs-pompiers conformes à l'EN 659.
- **Raccord d'entrée tournant**.
- **Filtre de protection** contre les cailloux au niveau du raccord d'entrée.
- **PN40** (avec raccordement adapté, sur versions 150 et 235L/min à entrée filetée).
- **PN16** (avec raccordement non-adapté PN40).
- Robinet à ouverture et fermeture rapide.

CONSTRUCTION

- Construction en alliage d'**aluminium**, alliage neuf titré, extrêmement léger.
- Protection contre les agressions mécaniques et chimiques par **anodisation dure 50µ**.
- Protection contre les chocs par une **gaine de tête en polyuréthane**. Cet élastomère ne fond pas à la chaleur, c'est un excellent isolant qui permet la manœuvre sans se brûler lors de manœuvres sous fortes températures et ne colle pas les doigts en cas de températures basses.
- Élément de préhension en forme de poignée pistolet très ergonomique, antidérapant.
- Axes et visserie en acier inoxydable.



Votre publicité ici
Informations et contact en page 8.

POK SAS - 18 Cours Antoine Lavoisier - 10400 Nogent-sur-Seine - FRANCE
Tel : +33 (0) 37 49 53 - 000 - Email : france@pok.fr - Web : www.pok.fr

Lance à coulisseau, débit et jet réglables



La gamme de lances KENOBI, grâce à son robinet à coulisseau, possède une ouverture/fermeture très rapide permettant l'usage de la technique du "Pulsing". Plusieurs configurations sont proposées selon vos besoins : plage de débits, raccords et têtes de diffusion.



PN40 : avec raccordement adapté
PN16 : avec raccordement non-adapté PN40

Type de robinet : à coulisseau
Ouverture : par poignée de manœuvre
Position purge : oui
Matière : alliage d'aluminium
Traitement de surface : anodisation dure
Type de corps : profilé
Tête de diffusion : dents moulées, dents taillées ou turbine
Poignée pistolet : simple

Options : tête mousse bas et moyen foisonnement.

MAGIKENOBI

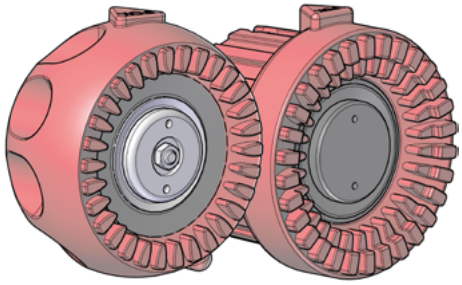

Gaine de tête pour 150 L/min et 235 L/min — **Gaine de tête pour 400 L/min et 500 L/min**

Entrée	Débit	Pression de service	Dimensions (mm)	Masse (kg)	Réf.	
Femelle 1" BSP (3)	20 - 40 - 100 - 150 L/min	6	275 x 120 x 228	1,45	**49573**	(1)
Femelle 2" BSP	20 - 40 - 100 - 150 L/min	6	299 x 120 x 228	1,55	**49653**	(1)
Femelle GFR DN20	20 - 40 - 100 - 150 L/min	6	316 x 120 x 228	1,6	**49686**	(1)
Femelle 1" BSP (3)	40 - 75 - 100 - 150 L/min	6	275 x 120 x 228	1,4	**49580**	(1)
Femelle GFR DN20	40 - 75 - 100 - 150 L/min	6	316 x 120 x 228	1,6	**49689**	(1)
Femelle 1" BSP (3)	40 - 100 - 150 - 235 L/min	6	275 x 120 x 228	1,45	**49650**	(2)
DSP DN40	40 - 100 - 150 - 235 L/min	6	348 x 120 x 228	1,67	**49584**	(2)
Femelle 1"1/2 BSP	70 - 130 - 230 - 400 L/min	6	286 x 120 x 228	1,87	**49667**	(2)
Mâle 2" BSP	70- 130 - 230 - 400 L/min	6	299 x 120 x 228	1,93	**49666**	(2)
DSP DN40	70 - 130 - 230 - 400 L/min	6	349 x 120 x 228	2,1	**49668**	(2)
Femelle 1"1/2 BSP	150 - 250 - 500 L/min	6	286 x 120 x 228	1,87	**49674**	(2)
DSP DN40	150 - 250 - 500 L/min	6	349 x 120 x 228	2,1	**49675**	(2)
Femelle 1"1/2 BSP	100 - 250 - 350 - 500 L/min	6	286 x 120 x 228	1,93	**49680**	(2)
DSP DN40	100 - 250 - 350 - 500 L/min	6	349 x 120 x 228	2,1	**49681**	(2)

Modèles 150L/min et 235L/min disponibles avec entrée GFR DN20 PN40 dans le chapitre "Équipements haute pression"page 109
Plus d'information sur les dentures page 511

DEBIKENOBI

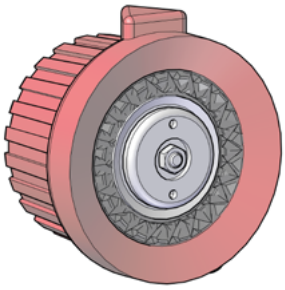

Entrée	Débit	Pression de service	Dimensions (mm)	Masse (kg)	Réf.	
Femelle 1" BSP (3)	20 - 40 - 100 - 150 L/min	6	275 x 120 x 228	1,42	**49572**	(2)
Femelle 2" BSP	20 - 40 - 100 - 150 L/min	6	299 x 120 x 228	1,51	**49652**	(2)
Femelle GFR DN20	20 - 40 - 100 - 150 L/min	6	316 x 120 x 228	1,57	**49685**	(2)
Femelle 1" BSP (3)	40 - 75 - 100 - 150 L/min	6	275 x 120 x 228	1,4	**49579**	(2)
Femelle GFR DN20	40 - 75 - 100 - 150 L/min	6	316 x 120 x 228	1,6	**49688**	(2)
Femelle 1" BSP (3)	40 - 100 - 150 - 235 L/min	6	275 x 120 x 228	1,42	**49649**	(2)
DSP DN40	40 - 100 - 150 - 235 L/min	6	348 x 120 x 228	1,68	**49583**	(2)
Femelle 1"1/2 BSP	70 - 130 - 230 - 400 L/min	6	281 x 120 x 228	1,87	**49664**	(2)
Mâle 2" BSP	70- 130 - 230 - 400 L/min	6	294 x 120 x 228	1,93	**49663**	(2)
DSP DN40	70 - 130 - 230 - 400 L/min	6	344 x 120 x 228	2,1	**49665**	(2)
Femelle 1"1/2 BSP	150 - 250 - 500 L/min	6	281 x 120 x 228	1,87	**49672**	(2)
DSP DN40	150 - 250 - 500 L/min	6	344 x 120 x 228	2,1	**49673**	(2)
Femelle 1"1/2 BSP	100 - 250 - 350 - 500 L/min	6	281 x 120 x 228	1,93	**49678**	(2)
DSP DN40	100 - 250 - 350 - 500 L/min	6	344 x 120 x 228	2,1	**49679**	

Modèles 150L/min et 235L/min disponibles avec entrée GFR DN20 PN40 dans le chapitre "Équipements haute pression"page 109
Plus d'information sur les dentures page 511

TURBOKENOBI

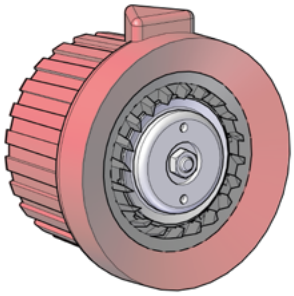

Entrée	Débit	Pression de service	Dimensions (mm)	Masse (kg)	Réf.	
Femelle 1" BSP (3)	20 - 40 - 100 - 150 L/min	6	275 x 120 x 228	1,41	**49574**	(2)
Femelle 2" BSP	20 - 40 - 100 - 150 L/min	6	299 x 120 x 228	1,5	**49654**	(2)
Femelle GFR DN20	20 - 40 - 100 - 150 L/min	6	316 x 120 x 228	1,6	**49687**	(2)
Femelle 1" BSP (3)	40 - 75 - 100 - 150 L/min	6	275 x 120 x 228	1,4	**49581**	(2)
Femelle GFR DN20	40 - 75 - 100 - 150 L/min	6	316 x 120 x 228	1,56	**49690**	(2)
Femelle 1" BSP (3)	40 - 100 - 150 - 235 L/min	6	275 x 120 x 228	1,41	**49651**	(2)
DSP DN40	40 - 100 - 150 - 235 L/min	6	348 x 120 x 228	1,71	**49585**	(2)
Femelle 1"1/2 BSP	70 - 130 - 230 - 400 L/min	6	281 x 120 x 228	1,87	**49670**	(2)
Mâle 2" BSP	70- 130 - 230 - 400 L/min	6	294 x 120 x 228	1,93	**49669**	(2)
DSP DN40	70 - 130 - 230 - 400 L/min	6	344 x 120 x 228	2,1	**49671**	(2)
Femelle 1"1/2 BSP	150 - 250 - 500 L/min	6	281 x 120 x 228	1,87	**49676**	(2)
DSP DN40	150 - 250 - 500 L/min	6	344 x 120 x 228	2,1	**49677**	(2)
Femelle 1"1/2 BSP	100 - 250 - 350 - 500 L/min	6	281 x 120 x 228	1,93	**49682**	(2)
DSP DN40	100 - 250 - 350 - 500 L/min	6	344 x 120 x 228	2,1	**49683**	(2)

Modèles 150L/min et 235L/min disponibles avec entrée GFR DN20 PN40 dans le chapitre "Équipements haute pression"page 109
Plus d'information sur les dentures page 511

(1) Compatibles avec les têtes mousse bas foisonnement réf. 24985
(2) Compatibles avec les têtes mousse bas foisonnement réf. 09297 et moyen foisonnement réf. 09713
(3) PN40 avec raccordement adapté

Poignée de manœuvre avec gaine de protection en polyuréthane. Robinet à coulisseau, avec ouverture indexée sur les positions 20%, 40%, 60%, 80% du débit, puis débit maximum en butée

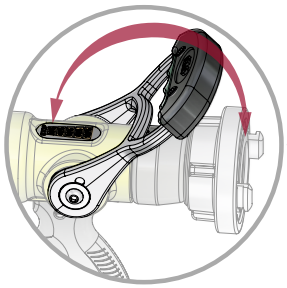

Bague de sélection (sur les modèles 600 et 1000) permettant de passer de la pression de référence de 6 bar, en utilisation normale, à une position ''PURGE'' ou ''FLUSH''

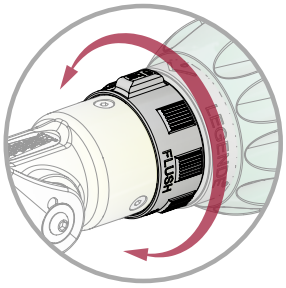



Raccord d'entrée tournant, conforme aux normes internationales

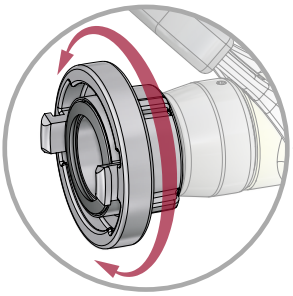

Gaine de tête anti-choc en polyuréthane avec repères tactiles indiquant la forme du jet. Sélection du jet sur 3 positions :
- **jet plein,**
- **jet d'attaque (30°),**
- **jet diffusé en cône large (130°)**

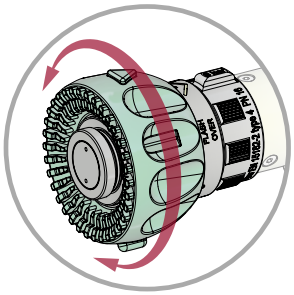

CARACTÉRISTIQUES TECHNIQUES

● **Le réglage du débit** s'effectue avec la poignée de manœuvre qui permet de passer de la position fermée à la position ouverture maxi en passant par quatre positions intermédiaires correspondant à 20% du débit maxi pour la première, 40% du débit maxi pour la deuxième, 60% du débit maxi pour la troisième et 80% du débit maxi pour la quatrième.

● **Une bague de sélection** (sur les modèles 600 et 1000 uniquement) permet de passer de la position **6 bar** (utilisation normale) à la position marquée **PURGE ou FLUSH** permettant de vidanger les particules qui gêneraient le bon fonctionnement hydraulique de la lance.

● **Jet réglable :** Une rotation continue de la bague de tête indexée permet de passer progressivement de la position **jet plein** à un **jet d'attaque à 32°**, dit "Flash Over", à une **diffusion en cône à 130°** formant un écran d'eau, (suivie par la position purge de particules pour les modèles 500 uniquement). Des repères tactiles et visuels permettent de connaitre la forme du jet dans une obscurité totale même si l'opérateur porte des gants de protection pour sapeurs-pompiers **conformes à l'EN 659**.

● **Raccord d'entrée tournant.**

● Fonctionnement sous pression nominale **PN16.**

● **Robinet à débit réglable** sur la poignée extrêmement robuste avec piston et visserie en acier inoxydable.

COURBES DÉBITS/PRESSIONS - Pour la version 600 L/min

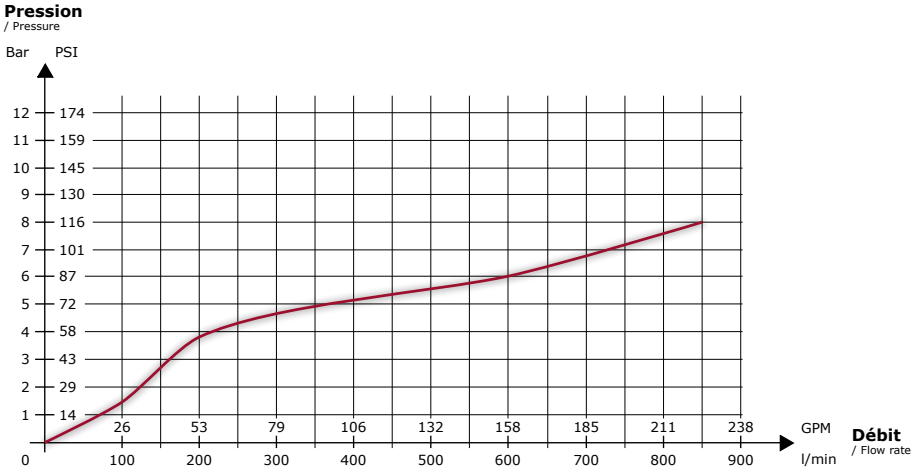

CONSTRUCTION

● Construction en alliage d'**aluminium**, alliage neuf titré, extrêmement léger.
● Protection contre les agressions mécaniques et chimiques par **anodisation dure 50µ**.
● Protection contre les chocs par une **gaine de tête en polyuréthane**. Cet élastomère ne fond pas à la chaleur, c'est un excellent isolant qui permet la manœuvre sans se brûler lors de manœuvres sous fortes températures et ne colle pas les doigts en cas de températures basses.
● Elément de préhension en forme de poignée pistolet très ergonomique, antidérapant (polyuréthane).
● Axes et visserie en acier inoxydable.

POK SAS - 18 Cours Antoine Lavoisier - 10400 Nogent-sur-Seine - FRANCE
Tel : +33 (0) 37 49 53 - 000 - Email : france@pok.fr - Web : www.pok.fr

LEGENDE



Conforme à la norme
EN 15182-2

Pression nominale : PN16
Type de robinet : à coulisseau
Ouverture : par poignée de manœuvre
Position purge : oui
Matière : alliage d'aluminium
Traitement de surface : peinture polyester
Type de corps : moulé
Tête de diffusion : dents taillées
Poignée pistolet : simple

Options : tête mousse bas et moyen foisonnement.
Couleurs de gaines :

L'ensemble de nos lances d'incendie LEGENDE avec son système de régulation de pression ultra compact offre un débit sélectionnable par la poignée de manœuvre indexée.
La tête de diffusion à dents taillées permet le réglage des différents jets (jet droit, jet d'attaque et jet diffusé large).



Entrée	Débit	Pression de service	Dimensions (mm)	Masse (kg)	Réf.
DSP DN40	400 L/min	6 bar			**44306**
Mâle 2" BSP	400 L/min	6 bar	263 x 127 x 257	2,4	**40543**
Femelle 1''1/2 BSP	500 L/min	6 bar	260 x 127 x 257	2,3	**37236**
Storz C/52	500 L/min	6 bar	298 x 127 x 257	2,6	**37236.C52**

Compatible avec les têtes mousse bas foisonnement réf. 40508 et moyen foisonnement réf. 42101

LEGENDE à turbine en acier inoxydable



Conforme à la norme
EN 15182-2

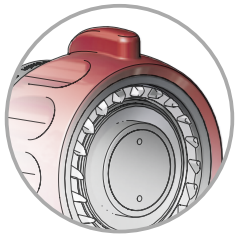

Turbine de diffusion

Pression nominale : PN16
Type de robinet : à coulisseau
Ouverture : par poignée de manœuvre
Position purge : oui
Matière : alliage d'aluminium
Traitement de surface : peinture polyester
Type de corps : moulé
Tête de diffusion : turbine
Poignée pistolet : simple
Options : tête mousse bas et moyen foisonnement.
Couleurs de gaines :

La lance LEGENDE avec toutes ses qualités connues et reconnues est équipée dans cette version d'une turbine en acier inoxydable.



Entrée	Débit	Pression de service	Dimensions (mm)	Masse (kg)	Réf.
Femelle 1''1/2 BSP	500 L/min	6 bar	305 x 127 x 257	2,5	**41733**

Compatible avec les têtes mousse bas foisonnement réf. 40508 et moyen foisonnement réf. 42101

LEGENDE à limiteur de débit



Conforme à la norme
EN 15182-2

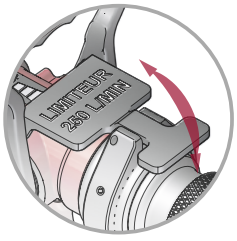

La gâchette permet de limiter le débit à 250 L/min @ 6 bar

Pression nominale : PN16
Type de robinet : à coulisseau
Ouverture : par poignée de manœuvre
Position purge : oui
Matière : alliage d'aluminium
Traitement de surface : peinture polyester
Type de corps : moulé
Tête de diffusion : dents taillées
Poignée pistolet : simple
Options : tête mousse bas et moyen foisonnement.
Couleurs de gaines :

Dans cette configuration, la lance LEGENDE ajoute à tous ses avantages un limiteur de débit escamotable permettant de verrouiller le débit à 250 L/min. Cela permet de travailler notamment sur les feux de bateau.



Entrée	Débit	Pression de service	Dimensions (mm)	Masse (kg)	Réf.
Femelle 1''1/2 BSP	500 L/min	6 bar	260 x 127 x 257	2,7	**40659**
Mâle 2 BSP	500 L/min	6 bar	260 x 127 x 257	2,7	**40659.FM2.ALL**

Compatible avec les têtes mousse bas foisonnement réf. 40508 et moyen foisonnement réf. 42101

LEGENDE - Double jet d'attaque



Conforme à la norme
EN 15182-2

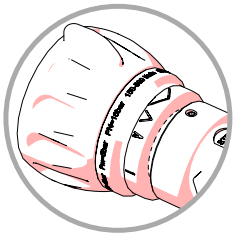

Double jet d'attaque possible en tournant la bague de tête

Pression nominale : PN16
Type de robinet : à coulisseau
Ouverture : par poignée de manœuvre
Position purge : oui
Double jet d'attaque : 15° et 30°
Matière : alliage d'aluminium
Traitement de surface : peinture polyester
Type de corps : moulé
Tête de diffusion : dents taillées
Poignée pistolet : simple

Options : tête mousse bas et moyen foisonnement.

Couleurs de gaines :

Dans cette configuration, la lance LEGENDE permet la sélection de deux angles différents de jets d'attaque : 15° ou 30° en fonction du besoin.



Entrée	Débit	Pression de service	Dimensions (mm)	Masse (kg)	Réf.
Femelle 1"1/2 BSP	500 L/min	6 bar	260 x 127 x 257	2,3	**44205**

Compatible avec les têtes mousse bas foisonnement réf. 40508 et moyen foisonnement réf. 42101

LEGENDE - D.H.T. (Diffuseur Haute Tension)



Conforme à la norme
EN 15182-2

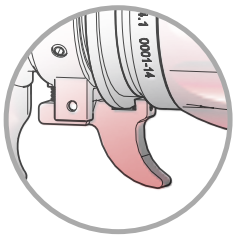

Gâchette de verrouillage des positions "JET DROIT" et "PURGE"

Pression nominale : PN16
Type de robinet : à coulisseau
Ouverture : par poignée de manœuvre
Position purge déverrouillable : oui
Jet droit déverrouillable : oui
Matière : alliage d'aluminium
Traitement de surface : peinture polyester
Type de corps : moulé
Tête de diffusion : dents taillées
Poignée pistolet : simple

Options : tête mousse bas et moyen foisonnement.

Couleurs de gaines :

Notre gamme de lances d'incendie "LEGENDE" à régulation de pression D.H.T. (Diffuseur Haute Tension) est utilisable pour l'extinction des feux électriques. La bague de tête munie de repères tactiles permet le réglage des différents jets (jet droit, jet d'attaque et jet diffusé large). Une sécurité empêche le porte lance de passer en jet droit ou en purge accidentellement. Celle-ci n'est déverrouillable que par une action volontaire. La poignée de manœuvre indexée permet de sélectionner les différents débits.



Entrée	Débit	Pression de service	Dimensions (mm)	Masse (kg)	Réf.
Femelle 1"1/2 NST-NH	400 L/min	6 bar			**44307**
Mâle 2" BSP	400 L/min	6 bar	263 x 127 x 257	2,4	**42377**
Femelle 1"1/2 BSP	500 L/min	6 bar	251 x 127 x 257	2,3	**39652**
Storz C/52	500 L/min	6 bar	298 x 127 x 257	2,7	**39652.Storz**

Compatibles avec les têtes mousse bas foisonnement réf. 40508 et moyen foisonnement réf. 42101

LEGENDE compacte - D.H.T. (Diffuseur Haute Tension)



Conforme à la norme
EN 15182-2

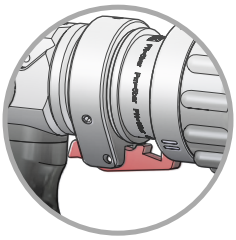

Gâchette de verrouillage des positions "JET DROIT" et "PURGE"

Pression nominale : PN16
Type de robinet : à coulisseau
Ouverture : par poignée de manœuvre
Position purge déverrouillable : oui
Jet droit déverrouillable : oui
Matière : alliage d'aluminium
Traitement de surface : anodisation dure
Type de corps : profilé
Tête de diffusion : dents moulées
Poignée pistolet : simple

Couleurs de gaines :

Dans cette configuration, la lance Legende permet d'étendre son utilisation aux feux d'origine électrique. Le réglage du débit se faisant par la poignée, il devient alors très facile de travailler très précisément en utilisant au mieux les avantages du diffuseur haute tension.



Entrée	Débit	Pression de service	Dimensions (mm)	Masse (kg)	Réf.
Femelle 1"1/2 NPSH	400 L/min	6 bar	241 x 120 x 228	1,44	**37403**

Compatible avec les têtes mousse bas foisonnement réf. 15621

POK SAS - 18 Cours Antoine Lavoisier - 10400 Nogent-sur-Seine - FRANCE
Tel : +33 (0) 37 49 53 - 000 - Email : france@pok.fr - Web : www.pok.fr

LEGENDE 400 à jet combiné



Pression nominale : PN16
Type de robinet : à coulisseau
Ouverture : par poignée de manœuvre
Position purge : oui
Matière : alliage d'aluminium
Traitement de surface : anodisation dure
Type de corps : profilé
Tête de diffusion : dents moulées
Poignée pistolet : simple

Options : tête mousse bas foisonnement.

Couleurs de gaines :

Equipe la marine italienne



Notre gamme de lances d'incendie "LEGENDE" à régulation de pression et jet combiné permet d'obtenir simultanément un jet plein avec un écran d'eau afin d'attaquer le feu et de protéger le porte lance.
La poignée de manœuvre indexée permet de sélectionner les différents débits.

Entrée	Débit	Pression de service	Dimensions (mm)	Masse (kg)	Réf.
Femelle M56x4 (Uni 811)	400 L/min	6 bar	328 x 84 x 228	1,98	**19368**
Machino femelle DN65	400 L/min	6 bar	334 x 113 x 228	2,41	**19368.MAC65**

Compatible avec les têtes mousse bas foisonnement réf. 15621

LEGENDE 750 à jet combiné



Pression nominale : PN16
Type de robinet : à coulisseau
Ouverture : par poignée de manœuvre
Position purge : oui
Matière : alliage d'aluminium
Traitement de surface : revêtement polyester
Type de corps : moulé
Tête de diffusion : dents moulées
Poignée pistolet : simple

Options : tête mousse bas foisonnement.

Couleurs de gaines :



Notre gamme de lances d'incendie "LEGENDE" à régulation de pression et jet combiné permet d'obtenir simultanément un jet plein avec un écran d'eau afin d'attaquer le feu et de protéger le porte lance.
La poignée de manœuvre indexée permet de sélectionner les différents débits.
La bague de tête indexée munie de repères tactiles permet le réglage des différents jets (jet droit, jet d'attaque et jet diffusé large).

Entrée	Débit	Pression de service	Dimensions (mm)	Masse (kg)	Réf.
Storz B/75	750 L/min	7 bar	408 x 126 x 258	4,15	**28884**

Compatible avec les têtes mousse bas foisonnement réf. 25010

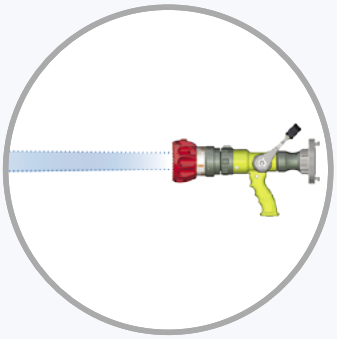

Utilisation en jet droit

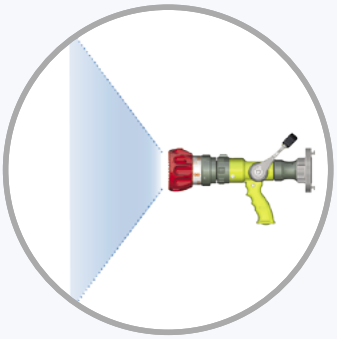

Utilisation en jet diffusé

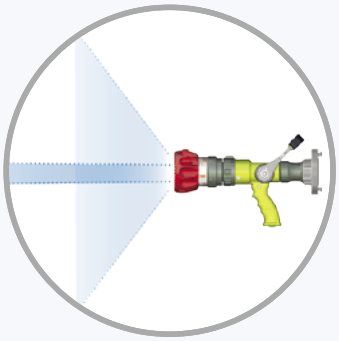

Utilisation en jet combiné



L'ensemble de nos lances d'incendie ''LEGENDE'' avec son système de régulation de pression ultra compact offre un débit sélectionnable par la poignée de manœuvre indexée.
Elle offre trois possibilités de têtes de diffusion (suivant les modèles) : dents moulées, dents taillées et turbine permettant le réglage des différents jets (jet droit, jet d'attaque et jet diffusé large).



Pression nominale : PN16
Type de robinet : à coulisseau
Ouverture : par poignée de manœuvre
Position purge : oui
Plage de régulation : de 100 à 600 L/min
Matière : alliage d'aluminium
Traitement de surface : peinture polyester
Type de corps : moulé
Poignée pistolet : simple

Options : tête mousse bas et moyen foisonnement.

Couleurs de gaines :

LEGENDE 600 - Dents moulées

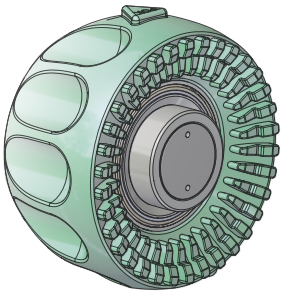

Entrée	Débit	Pression de service	Dimensions (mm)	Masse (kg)	Réf.
DSP DN40	600 L/min	6 bar	349 x 126 x 258	3,3	**28062**

Compatible avec les têtes mousse bas foisonnement réf. 25010

Plus d'information sur les dentures page 511

LEGENDE 600 - Dents taillées

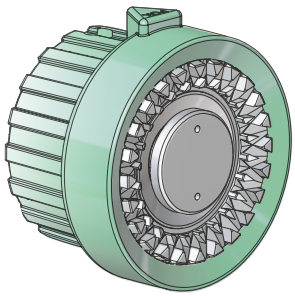

Entrée	Débit	Pression de service	Dimensions (mm)	Masse (kg)	Réf.
DSP DN40	600 L/min	6 bar			**29289**

Compatible avec les têtes mousse bas foisonnement réf. 27487 et moyen foisonnement réf. 44308

Plus d'information sur les dentures page 511

LEGENDE 600 - Turbine

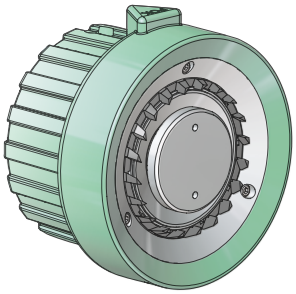

Entrée	Débit	Pression de service	Dimensions (mm)	Masse (kg)	Réf.
DSP DN40	600 L/min	6 bar	349 x 126 x 258	3,3	**29290**

Compatible avec les têtes mousse bas foisonnement réf. 27487 et moyen foisonnement réf. 44308

Plus d'information sur les dentures page 511

POK SAS - 18 Cours Antoine Lavoisier - 10400 Nogent-sur-Seine - FRANCE
Tel : +33 (0) 37 49 53 - 000 - Email : france@pok.fr - Web : www.pok.fr

LEGENDE 750



Pression nominale : PN16
Type de robinet : à coulisseau
Ouverture : par poignée de manœuvre
Position purge : oui
Plage de régulation : de 400 à 750 L/min
Matière : alliage d'aluminium
Traitement de surface : anodisation dure
Type de corps : profilé
Tête de diffusion : dents moulées
Poignée pistolet : simple
Options : tête mousse bas et moyen foisonnement.
Couleurs de gaines : ●

La lance Legende 750, allie performance et légèreté. Son débit intermédiaire de 750 L/mn, ajouté à sa qualité de jet, en fait une arme redoutable pour lutter contre les incendies. Le réglage du débit par l'intermédiaire de sa poignée indexée offre précision et facilité d'utilisation.



Entrée	Débit	Pression de service	Dimensions (mm)	Masse (kg)	Réf.
Mâle 2"1/2 BSP	750 L/min	6 bar	407 x 115 x 265	3,98	**09403.750**

Compatible avec les têtes mousse bas foisonnement réf. 25015

LEGENDE 1000, poignée double



Pression nominale : PN16
Type de robinet : à coulisseau
Ouverture : par poignée de manœuvre
Position purge : oui
Plage de régulation : de 400 à 1000 L/min
Matière : alliage d'aluminium
Traitement de surface : anodisation dure
Type de corps : profilé
Tête de diffusion : dents moulées
Poignée pistolet : double
Options : tête mousse bas et moyen foisonnement.
Couleurs de gaines : ● ● ●

L'ensemble de nos lances d'incendie ''LEGENDE'' avec son système de régulation de pression ultra compact offre un débit sélectionnable par la poignée de manœuvre indexée.
La bague de tête permet le réglage des différents jets (jet droit, jet d'attaque et jet diffusé large).



Entrée	Débit	Pression de service	Dimensions (mm)	Masse (kg)	Réf.
DSP DN65	1000 L/min	6 bar	478 x 337 x 155	4,96	**09406**

Compatible avec les têtes mousse bas foisonnement réf. 25015

LEGENDE 1000, poignée simple



Pression nominale : PN16
Type de robinet : à coulisseau
Ouverture : par poignée de manœuvre
Position purge : oui
Plage de régulation : de 400 à 1000 L/min
Matière : alliage d'aluminium
Traitement de surface : anodisation dure
Type de corps : profilé
Tête de diffusion : dents moulées
Poignée pistolet : simple
Options : tête mousse bas et moyen foisonnement.
Couleurs de gaines : ●

La lance Legende 1000 offre dans cette version une puissance et une qualité de jet inégalée pour un débit de 1000 L/min. Son système de régulation ultra compact permet un réglage du débit très précis et agréable à utiliser grâce une sa poignée indexée.



Entrée	Débit	Pression de service	Dimensions (mm)	Masse (kg)	Réf.
Mâle 2"1/2 BSP	1000 L/min	6 bar	407 x 115 x 265	3,98	**09403.FM2.5**
Storz B/75	1000 L/min	6 bar			**09403.B75**
Femelle 2"1/2 BAT	1000 L/min	6 bar			**09403.BAT**
Storz DN65 Beijing	1000 L/min	6 bar	442 x 115 x 265	4,35	**09403**

Compatible avec les têtes mousse bas foisonnement réf. 25015

Poignée de manœuvre avec gaine de protection en polyuréthane. Robinet à boisseau sphérique, ouverture et fermeture rapide et progressive

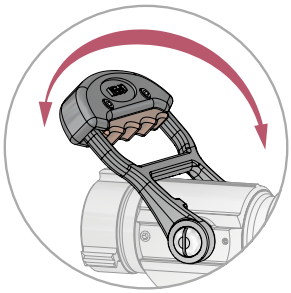



Raccord d'entrée tournant, conforme aux normes internationales

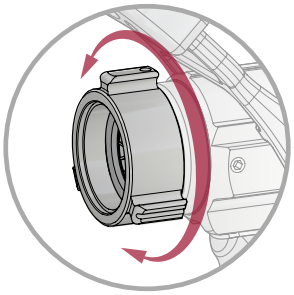

Gaine de tête anti-choc en polyuréthane avec repères tactiles indiquant la forme du jet.
Sélection du jet sur 3 positions :
- jet plein,
- jet d'attaque (30°),
- jet diffusé en cône large (110°)
Position ''PURGE'' ou ''FLUSH'' se trouve en butée cette bague de sélection.

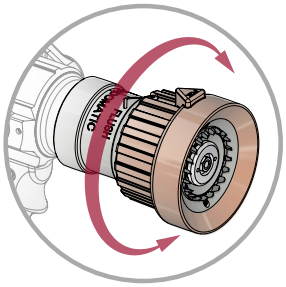

CARACTÉRISTIQUES TECHNIQUES

- **Jet réglable :** Une rotation continue de la bague de tête indexée permet de passer progressivement de la position **jet plein**, à la diffusion **jet d'attaque**, dite "Flash Over", à une **diffusion en cône à 110°** formant un écran d'eau, suivie par la position purge de particules.
- Raccord d'entrée tournant.
- **Filtre de protection** contre les cailloux au niveau du raccord d'entrée.
- Fonctionnement sous pression nominale **PN16.**
- Robinet à ouverture et fermeture rapide.

COURBES DÉBITS/PRESSIONS - Pour les versions 750 L/min et 1000 L/min

Cette courbe représente la variation de pression, en fonction du débit, régnant à l'intérieur des lances "TORNADOMATIC 750" et "TORNADOMATIC 1000". On remarque que le dispositif interne de régulation entre en action lorsque le débit atteint une valeur de 300 L/min (80 GPM). Dès lors, l'accroissement du débit s'effectue sous une pression à peu près constante, 7 à 8 bar (100 à 116 psi), jusqu'à une valeur de 1000 L/min (260 GPM).

Note : La partie en pointillé montre quelle devrait être la pression pour obtenir le même débit en l'absence de dispositif de régulation.

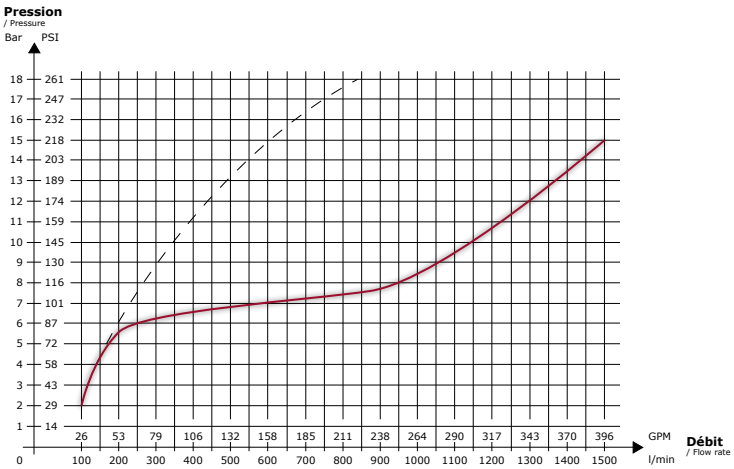

CONSTRUCTION

- Construction en alliage d'**aluminium**, alliage neuf titré, extrêmement léger.
- Protection contre les agressions mécaniques et chimiques par **anodisation dure 50µ**.
- Protection contre les chocs par une **gaine de tête en polyuréthane**. Cet élastomère ne fond pas à la chaleur, c'est un excellent isolant qui permet la manœuvre sans se brûler lors de manœuvres sous fortes températures et ne colle pas les doigts en cas de températures basses.
- Elément de préhension en forme de poignée pistolet très ergonomique, antidérapant (polyuréthane).
- Axes et visserie en acier inoxydable.

POK SAS - 18 Cours Antoine Lavoisier - 10400 Nogent-sur-Seine - FRANCE
Tel : +33 (0) 37 49 53 - 000 - Email : france@pok.fr - Web : www.pok.fr

Lances à régulation de pression - à boisseau sphérique



L'ensemble des lances automatiques 150 L/min propose une plage de régulation de 40 à 150 L/min ainsi que trois possibilités de têtes de diffusion : Maximatic (dents moulées), Autokador (dents taillées) et Tornadomatic (turbine).
Le réglage des jets s'effectue par une bague de tête munie de repères tactiles (jet droit, jet d'attaque et jet diffusé large).
Elle se décline en deux versions ''ECO'' et ''Haut de Gamme''.



Pression nominale : PN16
Type de robinet : à boisseau sphérique
Ouverture : par poignée de manœuvre
Position purge : oui
Plage de régulation : de 40 à 150 L/min
Matière : alliage d'aluminium
Traitement de surface : anodisation dure
Type de corps : moulé
Poignée pistolet : simple

Options : tête mousse bas foisonnement, tête mousse moyen foisonnement.

Couleurs de gaines :

Conforme à la norme
EN 15182-2

MAXIMATIC 150 - ECO

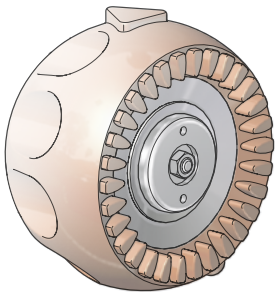

Entrée	Débit	Pression de service	Dimensions (mm)	Masse (kg)	Réf.
Femelle 1'' BSP	150 L/min	6 bar	234 x 80 x 224	1,53	**51189**

Compatible avec les têtes mousse bas foisonnement réf. 24985

Plus d'information sur les dentures page 511

AUTOKADOR 150 - ECO

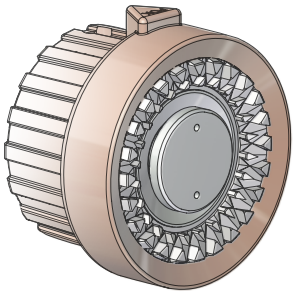

Entrée	Débit	Pression de service	Dimensions (mm)	Masse (kg)	Réf.
Femelle 1'' BSP	150 L/min	6 bar	234 x 80 x 224	1,49	**51190**

Compatible avec les têtes mousse bas foisonnement réf. 09294 et moyen foisonnement réf. 09712

Plus d'information sur les dentures page 511

TORNADOMATIC 150 - ECO

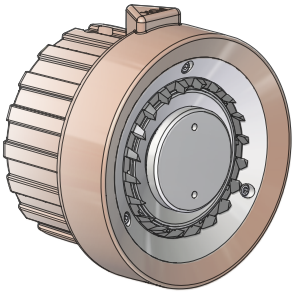

Entrée	Débit	Pression de service	Dimensions (mm)	Masse (kg)	Réf.
Femelle 1'' BSP	150 L/min	6 bar	234 x 80 x 224	1,48	**51191**

Compatible avec les têtes mousse bas foisonnement réf. 09294 et moyen foisonnement réf. 09712

Plus d'information sur les dentures page 511

Lances à régulation de pression - à boisseau sphérique



L'ensemble des lances automatiques 150 L/min propose une plage de régulation de 40 à 150 L/min ainsi que trois possibilités de têtes de diffusion : Maximatic (dents moulées), Autokador (dents taillées) et Tornadomatic (turbine).
Le réglage des jets s'effectue par une bague de tête munie de repères tactiles (jet droit, jet d'attaque et jet diffusé large).
Elle se décline en deux versions ''ECO'' et ''Haut de Gamme''.



Pression nominale : PN16
Type de robinet : à boisseau sphérique
Ouverture : par poignée de manœuvre
Position purge : oui
Plage de régulation : de 40 à 150 L/min
Matière : alliage d'aluminium
Traitement de surface : anodisation dure
Type de corps : profilé
Poignée pistolet : simple

Options : tête mousse bas foisonnement, tête mousse moyen foisonnement.

Couleurs de gaines :

Conforme à la norme
EN 15182-2

MAXIMATIC 150

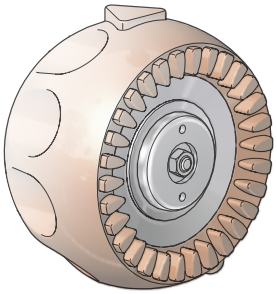

Entrée	Débit	Pression de service	Dimensions (mm)	Masse (kg)	Réf.
Femelle 1" NST-NH	150 L/min	6 bar	233 x 126 x 266	2,1	**18531**

Compatible avec les têtes mousse bas foisonnement réf. 24985

Plus d'information sur les dentures page 511

AUTOKADOR 150

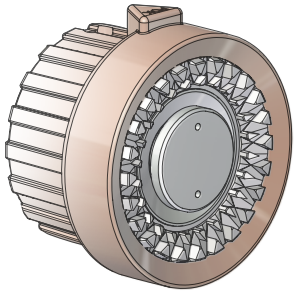

Entrée	Débit	Pression de service	Dimensions (mm)	Masse (kg)	Réf.
Femelle 1" NST-NH	150 L/min	6 bar	233 x 126 x 266	2,1	**18522**

Compatible avec les têtes mousse bas foisonnement réf. 09294 et moyen foisonnement réf. 09712

Plus d'information sur les dentures page 511

TORNADOMATIC 150

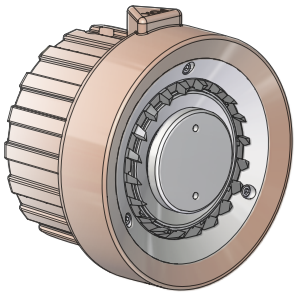

Entrée	Débit	Pression de service	Dimensions (mm)	Masse (kg)	Réf.
Femelle 1" NST-NH	150 L/min	6 bar	233 x 126 x 266	2,1	**02317**

Compatible avec les têtes mousse bas foisonnement réf. 09294 et moyen foisonnement réf. 09712

Plus d'information sur les dentures page 511

POK SAS - 18 Cours Antoine Lavoisier - 10400 Nogent-sur-Seine - FRANCE
Tel : +33 (0) 37 49 53 - 000 - Email : france@pok.fr - Web : www.pok.fr

Lances à régulation de pression - à boisseau sphérique



La gamme des lances automatiques 500 et 650 L/min propose une plage de régulation de 150 à 500 L/min et 200 à 650 L/min ainsi que trois possibilités de têtes de diffusion : Maximatic (dents moulées), Autokador (dents taillées) et Tornadomatic (turbine).
Le réglage des jets s'effectue par une bague de tête indexée munie de repères tactiles (jet droit, jet d'attaque et jet diffusé large).



Pression nominale : PN16
Type de robinet : à boisseau sphérique
Ouverture : par poignée de manœuvre
Position purge : oui
Plage de régulation : de 150 à 500 L/min et 200 à 650 L/min
Matière : alliage d'aluminium
Traitement de surface : anodisation dure
Type de corps : profilé
Poignée pistolet : simple

Options : tête mousse bas foisonnement, tête mousse moyen foisonnement.

Couleurs de gaines :

MAXIMATIC 500

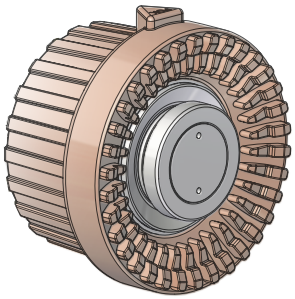

Entrée	Débit	Pression de service	Dimensions (mm)	Masse (kg)	Réf.
DSP DN40	500 L/min	6 bar			**18547**
Femelle 1"1/2 NST-NH	500 L/min	6 bar			**18550**
Storz C/52	500 L/min	6 bar			**18552**
Mâle 2"1/2 Instantaneous	500 L/min	6 bar			**18553**

Compatibles avec les têtes mousse bas foisonnement réf. 09297 et moyen foisonnement réf. 09713

Plus d'information sur les dentures page 511

AUTOKADOR 500

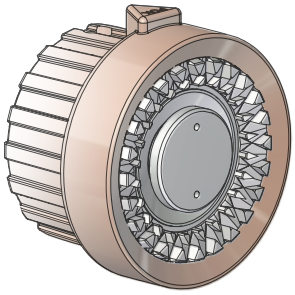

Entrée	Débit	Pression de service	Dimensions (mm)	Masse (kg)	Réf.
Femelle 1"1/2 NST-NH	500 L/min	6 bar	267 x 126 x 266	2,35	**18544**

Compatible avec les têtes mousse bas foisonnement réf. 09297 et moyen foisonnement réf. 09713

Plus d'information sur les dentures page 511

TORNADOMATIC 500 et 650

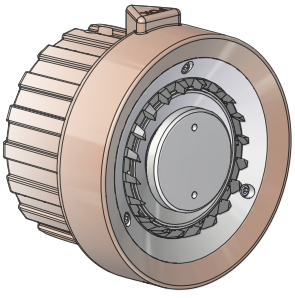

Entrée	Débit	Pression de service	Dimensions (mm)	Masse (kg)	Réf.
Femelle 1"1/2 NST-NH	500 L/min	6 bar	267 x 126 x 266	2,35	**07674**
Femelle 1"1/2 NST-NH	650 L/min	6 bar	267 x 126 x 266	2,40	**26672**
Femelle 1"1/2 NPSH	650 L/min	6 bar	267 x 126 x 240	2,58	**26672.NPSH**

Compatible avec les têtes mousse bas foisonnement réf. 09297 et moyen foisonnement réf. 09713

Plus d'information sur les dentures page 511

Lances à régulation de pression - à boisseau sphérique



La gamme des lances automatiques 750 L/min propose une plage de régulation de 230 à 750 L/min ainsi que deux possibilités de têtes de diffusion : Autokador (dents taillées) et Tornadomatic (turbine).
Le réglage des jets s'effectue par une bague de tête indexée munie de repères tactiles (jet droit, jet d'attaque et jet diffusé large).

Pression nominale : PN16
Type de robinet : à boisseau sphérique
Ouverture : par poignée de manœuvre
Position purge : oui
Plage de régulation : de 230 à 750 L/min
Matière : alliage d'aluminium
Traitement de surface : anodisation dure
Type de corps : profilé
Poignée pistolet : simple

Options : tête mousse bas foisonnement, tête mousse moyen foisonnement.

Couleurs de gaines :



AUTOKADOR 750

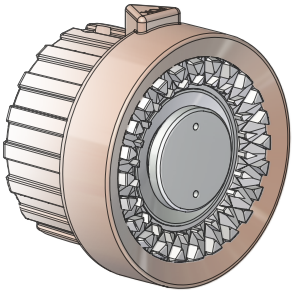

Entrée	Débit	Pression de service	Dimensions (mm)	Masse (kg)	Réf.
Femelle 1"1/2 NST-NH	750 L/min	7 bar	248 x 126 x 272	3	**18555**
Femelle 2"1/2 NST-NH	750 L/min	7 bar			**18556**

Compatibles avec les têtes mousse bas foisonnement réf. 09300 et moyen foisonnement réf. 09714

Plus d'information sur les dentures page 511

TORNADOMATIC 750

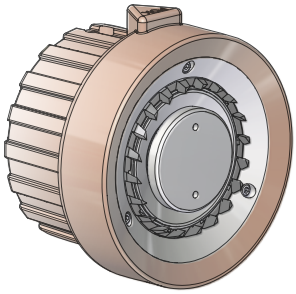

Entrée	Débit	Pression de service	Dimensions (mm)	Masse (kg)	Réf.
Femelle 1"1/2 NST-NH	750 L/min	7 bar	248 x 126 x 272	3	**02375**
Femelle 2"1/2 NST-NH	200 GPM	100 PSI			**13131**

Compatibles avec les têtes mousse bas foisonnement réf. 09300 et moyen foisonnement réf. 09714

Plus d'information sur les dentures page 511



POK SAS - 18 Cours Antoine Lavoisier - 10400 Nogent-sur-Seine - FRANCE
Tel : +33 (0) 37 49 53 - 000 - Email : france@pok.fr - Web : www.pok.fr

Lances à régulation de pression - à boisseau sphérique



Les lances automatiques 1000 L/min offrent la puissance maximale pouvant être obtenue par une lance à main.
Les jets sont réglables par rotation de la bague de tête indexée (jet droit, jet d'attaque et jet diffusé large).
Cette gamme propose de deux têtes de diffusion : Autokador (dents taillées) et Tornadomatic (turbine).
Elle est munie de deux poignées de préhension pour une parfaite maîtrise.

Pression nominale : PN16
Type de robinet : à boisseau sphérique
Ouverture : par poignée de manœuvre
Position purge : oui
Plage de régulation : de 300 à 1000 L/min
Matière : alliage d'aluminium
Traitement de surface : anodisation dure
Type de corps : profilé
Poignée pistolet : double

Options : tête mousse bas foisonnement, tête mousse moyen foisonnement.

Couleurs de gaines :



AUTOKADOR 1000

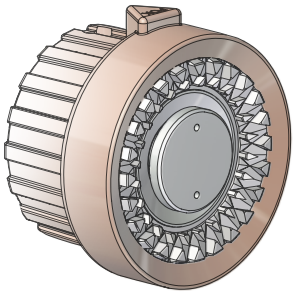

Entrée	Débit	Pression de service	Dimensions (mm)	Masse (kg)	Réf.
Femelle 2"1/2 NST-NH	1000 L/min	7 bar	358 x 338 x 166	4,8	**18542**

Compatible avec les têtes mousse bas foisonnement réf. 09300 et moyen foisonnement réf. 09714

Plus d'information sur les dentures page 511

TORNADOMATIC 1000

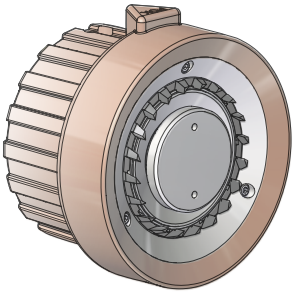

Entrée	Débit	Pression de service	Dimensions (mm)	Masse (kg)	Réf.
Femelle 2"1/2 NST-NH	1000 L/min	7 bar	358 x 338 x 166	4,8	**09736**

Compatible avec les têtes mousse bas foisonnement réf. 09300 et moyen foisonnement réf. 09714

Plus d'information sur les dentures page 511

Poignée de manœuvre avec gaine de protection en polyuréthane. Robinet à boisseau sphérique, ouverture et fermeture rapide et progressive

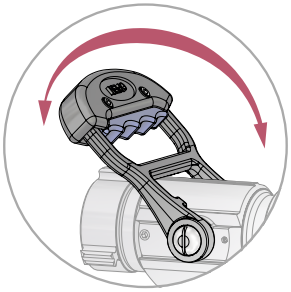



Gaine de tête anti-choc en polyuréthane avec repères tactiles indiquant la forme du jet.
Sélection du jet sur 3 positions :
- jet plein,
- jet d'attaque (30°),
- jet diffusé en cône large (110°)
Position ''PURGE'' ou ''FLUSH'' se trouve en butée cette bague de sélection.

Raccord d'entrée tournant, conforme aux normes internationales

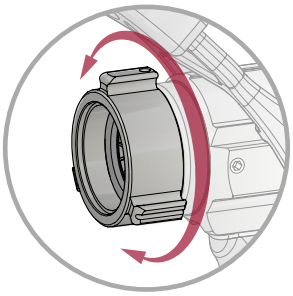

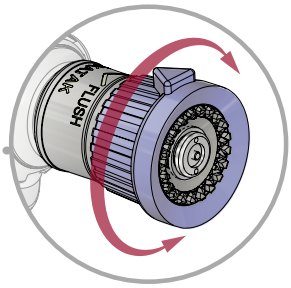

CARACTÉRISTIQUES TECHNIQUES

- Lance d'incendie à débit fixe
- Jet réglable : Une rotation continue de la bague de tête indexée permet de passer progressivement de la position **jet plein**, à la diffusion **jet d'attaque**, dite "Flash Over", à une **diffusion en cône à 110°** formant un écran d'eau, suivie par la position purge de particules.
- **Raccord d'entrée tournant.**
- **Filtre de protection** contre les cailloux au niveau du raccord d'entrée.
- Fonctionnement sous pression nominale **PN16**.
- Robinet à ouverture et fermeture rapide.

COURBES DÉBITS/PRESSIONS - Pour la version 95 GPM @ 100 PSI (360 L/min @ 7 bar)

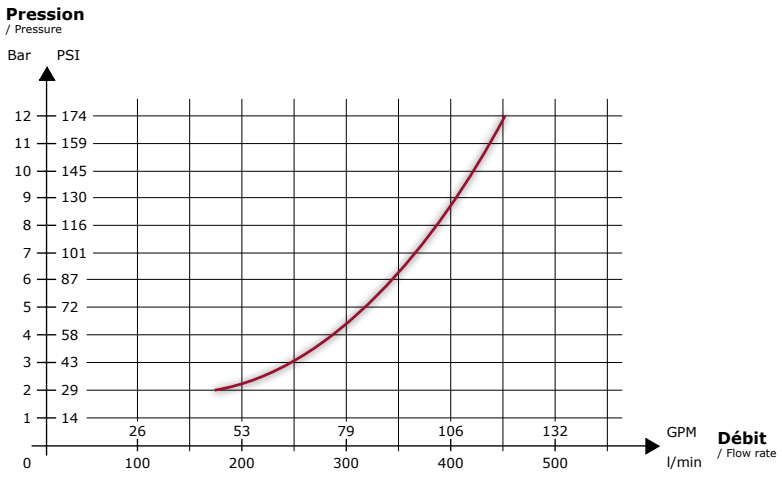

CONSTRUCTION
- Construction en alliage d'**aluminium**, alliage neuf titré, extrêmement léger.
- Protection contre les agressions mécaniques et chimiques par **anodisation dure 50µ**.
- Protection contre les chocs par une **gaine de tête en polyuréthane**. Cet élastomère ne fond pas à la chaleur, c'est un excellent isolant qui permet la manœuvre sans se brûler lors de manœuvres sous fortes températures et ne colle pas les doigts en cas de températures basses.
- Elément de préhension en forme de poignée pistolet très ergonomique, antidérapant (polyuréthane).
- Axes et visserie en acier inoxydable.

POK SAS - 18 Cours Antoine Lavoisier - 10400 Nogent-sur-Seine - FRANCE
Tel : +33 (0) 37 49 53 - 000 - Email : france@pok.fr - Web : www.pok.fr

POKADOR 100 NEO



Pression nominale : PN16
Type de robinet : boisseau sphérique
Ouverture : par poignée de manœuvre
Matière : alliage d'aluminium
Traitement de surface : anodisation dure
Type de corps : usiné
Position purge : non
Tête de diffusion : turbine
Poignée pistolet : simple

Couleurs de gaines : ●



La lance POKADOR 100 NEO possède un rapport qualité-prix imbattable. Elle dispose d'une tête de diffusion à turbine en inox et fonctionne à un débit fixe de 100L/min. La forme du jet est réglable de la position jet droit à jet diffusé par rotation de la tête de diffusion. La POKADOR 100 NEO est également très légère avec seulement 850gr sur la balance.

Entrée	Débit	Pression de service	Dimensions (mm)	Masse (kg)	Réf.
Mâle 1" BSP	100 L/min	6 bar	187 x 109 x 220	0,85	**45054.BSP.100.XX**



Lances à débit fixe et jet réglable



Notre gamme de lance incendie à débit fixe 150 L/min propose différents jets réglables par rotation de la bague de tête (jet droit, jet d'attaque et jet diffusé large).
Elle est disponible en version ''ECO'' et ''Haut de Gamme''.
Cette gamme de lance offre trois possibilités de têtes de diffusion : Pokinor (dents moulées), Pokatak (dents taillées) et Pokador (turbine).



Pression nominale : PN16
Type de robinet : à boisseau sphérique
Ouverture : par poignée de manœuvre
Matière : alliage d'aluminium
Traitement de surface : anodisation dure
Type de corps : moulé
Poignée pistolet : simple

Options : tête mousse bas foisonnement, tête mousse moyen foisonnement.

Couleurs de gaines :

Conforme à la norme
EN 15182-2

POKINOR 150 - ECO

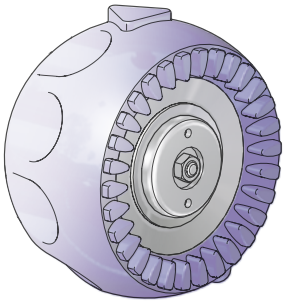

Entrée	Débit	Pression de service	Dimensions (mm)	Masse (kg)	Réf.
Femelle 1'' BSP	150 L/min*	6 bar	234 x 80 x 224	1,34	**28690**
Femelle GFR DN20	150 L/min*	6 bar	295 x 80 x 224	1,51	**44977**

Compatible avec les têtes mousse bas foisonnement réf. 24985
* autres débits possibles sur demande

Plus d'information sur les dentures page 511

POKATAK 150 - ECO

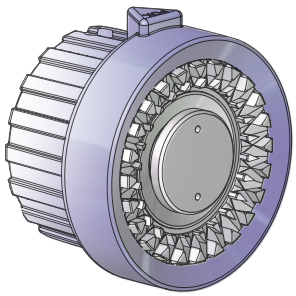

Entrée	Débit	Pression de service	Dimensions (mm)	Masse (kg)	Réf.
Femelle 1'' BSP	150 L/min*	6 bar	234 x 80 x 224	1,34	**28691**
Femelle GFR DN20	150 L/min*	6 bar	295 x 80 x 224	1,51	**44973**

Compatible avec les têtes mousse bas foisonnement réf. 09294 et moyen foisonnement réf. 09712
* autres débits possibles sur demande

Plus d'information sur les dentures page 511

POKADOR 150 - ECO

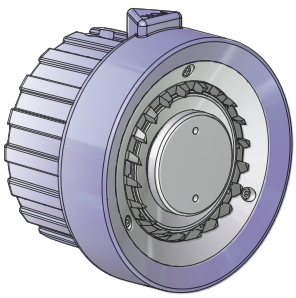

Entrée	Débit	Pression de service	Dimensions (mm)	Masse (kg)	Réf.
Femelle 1'' BSP	150 L/min*	6 bar	234 x 80 x 224	1,34	**19652**
Femelle GFR DN20	150 L/min*	6 bar	295 x 80 x 224	1,51	**45046**

Compatible avec les têtes mousse bas foisonnement réf. 09294 et moyen foisonnement réf. 09712
* autres débits possibles sur demande

Plus d'information sur les dentures page 511

POK SAS - 18 Cours Antoine Lavoisier - 10400 Nogent-sur-Seine - FRANCE
Tel : +33 (0) 37 49 53 - 000 - Email : france@pok.fr - Web : www.pok.fr



Notre gamme de lance incendie à débit fixe 150 L/min propose différents jets réglables par rotation de la bague de tête (jet droit, jet d'attaque et jet diffusé large).
Elle est disponible en version "ECO" et "Haut de Gamme".
Cette gamme de lance offre trois possibilités de têtes de diffusion : Pokinor (dents moulées), Pokatak (dents taillées) et Pokador (turbine).



Pression nominale : PN16
Type de robinet : à boisseau sphérique
Ouverture : par poignée de manœuvre
Position purge : oui
Matière : alliage d'aluminium
Traitement de surface : anodisation dure
Type de corps : profilé
Poignée pistolet : simple

Options : tête mousse bas foisonnement, tête mousse moyen foisonnement.

Couleurs de gaines :

Conforme à la norme
EN 15182-2

POKINOR 150

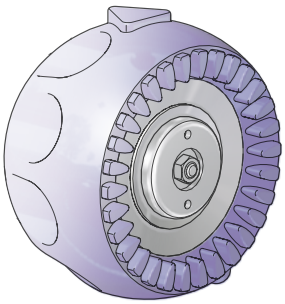

Entrée	Débit	Pression de service	Dimensions (mm)	Masse (kg)	Réf.
Femelle 1" NST-NH	150 L/min*	6 bar	233 x 126 x 266	1,9	**45060**

Compatible avec les têtes mousse bas foisonnement réf. 24985
* autres débits possibles sur demande

Plus d'information sur les dentures page 511

POKATAK 150

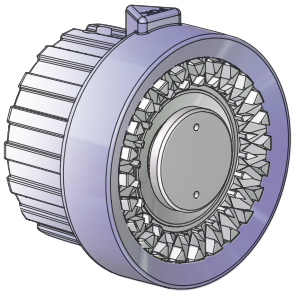

Entrée	Débit	Pression de service	Dimensions (mm)	Masse (kg)	Réf.
Femelle 1" NST-NH	150 L/min*	6 bar	233 x 126 x 266	1,9	**45057**

Compatible avec les têtes mousse bas foisonnement réf. 09294 et moyen foisonnement réf. 09712
* autres débits possibles sur demande

Plus d'information sur les dentures page 511

POKADOR 150

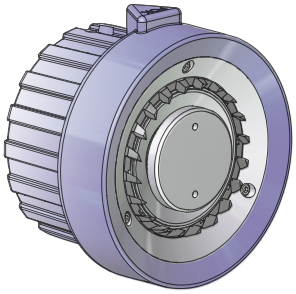

Entrée	Débit	Pression de service	Dimensions (mm)	Masse (kg)	Réf.
Femelle 1" NST-NH	150 L/min*	6 bar	233 x 126 x 266	1,9	**45054**

Compatible avec les têtes mousse bas foisonnement réf. 09294 et moyen foisonnement réf. 09712
* autres débits possibles sur demande

Plus d'information sur les dentures page 511



L'ensemble des lances d'incendie à débit fixe 500 L/min est équipé d'une bague de tête indexée munie de repères tactiles permettant le réglage des jets (jet droit, jet d'attaque et jet diffusé large).
Elles sont équipées d'un robinet à ouverture et fermeture rapide.
Cette gamme de lance offre trois possibilités de têtes de diffusion : Pokinor (dents moulées), Pokatak (dents taillées) et Pokador (turbine).

Pression nominale : PN16
Type de robinet : à boisseau sphérique
Ouverture : par poignée de manœuvre
Position purge : oui
Matière : alliage d'aluminium
Traitement de surface : anodisation dure
Type de corps : profilé
Poignée pistolet : simple

Options : tête mousse bas foisonnement, tête mousse moyen foisonnement.

Couleurs de gaines :



POKINOR 500

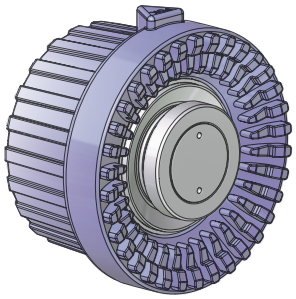

Entrée	Débit	Pression de service	Dimensions (mm)	Masse (kg)	Réf.
Femelle 1"1/2 NST-NH	500 L/min*	6 bar			**18506**
DSP DN40	500 L/min*	6 bar			**18506.DSP40**

Compatibles avec les têtes mousse bas foisonnement réf. 09297 et moyen foisonnement réf. 09713
* autres débits possibles sur demande

Plus d'information sur les dentures page 511

POKATAK 500

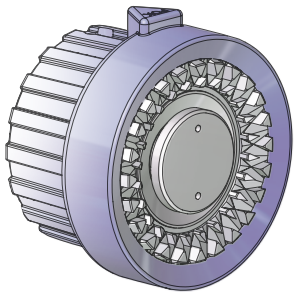

Entrée	Débit	Pression de service	Dimensions (mm)	Masse (kg)	Réf.
Femelle 1"1/2 BSP	500 L/min*	6 bar	267 x 126 x 266	2,35	**18501**

Compatible avec les têtes mousse bas foisonnement réf. 09297 et moyen foisonnement réf. 09713
* autres débits possibles sur demande

Plus d'information sur les dentures page 511

POKADOR 500

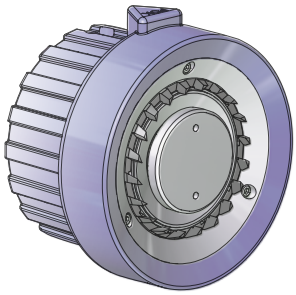

Entrée	Débit	Pression de service	Dimensions (mm)	Masse (kg)	Réf.
Femelle 1"1/2 NST-NH	500 L/min*	6 bar	267 x 126 x 266	2,35	**03566**

Compatible avec les têtes mousse bas foisonnement réf. 09297 et moyen foisonnement réf. 09713
* autres débits possibles sur demande

POK SAS - 18 Cours Antoine Lavoisier - 10400 Nogent-sur-Seine - FRANCE
Tel : +33 (0) 37 49 53 - 000 - Email : france@pok.fr - Web : www.pok.fr

Lances à débit fixe et jet réglable



L'ensemble des lances d'incendie à débit fixe 750 L/min est équipé d'une bague de tête indexée munie de repères tactiles permettant le réglage des jets (jet droit, jet d'attaque et jet diffusé large).
Elles sont équipées d'un robinet à ouverture et fermeture rapide.
Cette gamme de lance offre deux possibilités de têtes de diffusion : Pokatak (dents taillées) et Pokador (turbine).

Pression nominale : PN16
Type de robinet : à boisseau sphérique
Ouverture : par poignée de manœuvre
Position purge : oui
Matière : alliage d'aluminium
Traitement de surface : anodisation dure
Type de corps : profilé
Poignée pistolet : simple

Options : tête mousse bas foisonnement, tête mousse moyen foisonnement.

Couleurs de gaines :



POKATAK 750

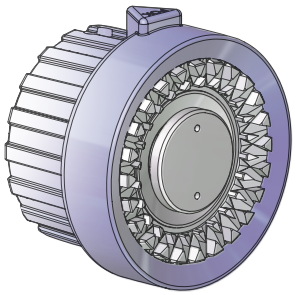

Entrée	Débit	Pression de service	Dimensions (mm)	Masse (kg)	Réf.
Femelle 1"1/2 NST-NH	750 L/min*	5 bar	248 x 126 x 272	3	**18536**

Compatible avec les têtes mousse bas foisonnement réf. 09300 et moyen foisonnement réf. 09714
* autres débits possibles sur demande

Plus d'information sur les dentures page 511

POKADOR 750

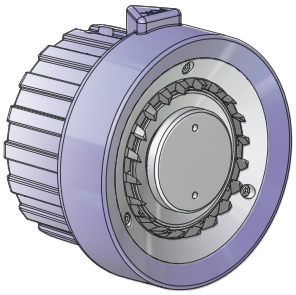

Entrée	Débit	Pression de service	Dimensions (mm)	Masse (kg)	Réf.
Femelle 1"1/2 NST-NH	750 L/min*	5 bar	248 x 126 x 272	3	**08932**

Compatible avec les têtes mousse bas foisonnement réf. 09300 et moyen foisonnement réf. 09714
* autres débits possibles sur demande

Plus d'information sur les dentures page 511





Notre gamme de lance incendie à débit fixe 1000 L/min est l'ultime débit en lances à main offrant puissance et maniabilité.
Elles sont équipées de deux poignées de préhension.
La bague de tête indexée munie de repères tactiles permet le réglage des différents jets (jet droit, jet d'attaque et jet diffusé large).
L'ensemble de nos lances 1000 L/min propose deux têtes de diffusion : Pokatak (dents taillées) et Pokador (turbine).

Pression nominale : PN16
Type de robinet : à boisseau sphérique
Ouverture : par poignée de manœuvre
Position purge : oui
Matière : alliage d'aluminium
Traitement de surface : anodisation dure
Type de corps : profilé
Poignée pistolet : simple

Options : tête mousse bas foisonnement, tête mousse moyen foisonnement.

Couleurs de gaines :



POKATAK 1000

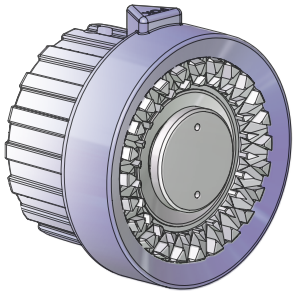

Entrée	Débit	Pression de service	Dimensions (mm)	Masse (kg)	Réf.
Femelle 2"1/2 NST-NH	1000 L/min*	5 bar	358 x 338 x 166	4,8	**18538**

Compatible avec les têtes mousse bas foisonnement réf. 09300 et moyen foisonnement réf. 09714
* autres débits possibles sur demande

POKADOR 1000

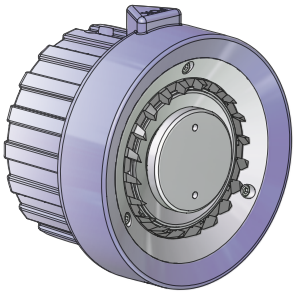

Entrée	Débit	Pression de service	Dimensions (mm)	Masse (kg)	Réf.
Femelle 2"1/2 NST-NH	1000 L/min*	7 bar	358 x 338 x 166	4,8	**08934**

Compatible avec les têtes mousse bas foisonnement réf. 09300 et moyen foisonnement réf. 09714
* autres débits possibles sur demande

POK SAS - 18 Cours Antoine Lavoisier - 10400 Nogent-sur-Seine - FRANCE
Tel : +33 (0) 37 49 53 - 000 - Email : france@pok.fr - Web : www.pok.fr

LEGENDE à débit fixe, dents taillées



Pression nominale : PN16
Type de robinet : à coulisseau
Ouverture : par poignée de manœuvre
Position purge : oui
Matière : alliage d'aluminium
Traitement de surface : peinture polyester
Type de corps : moulé
Tête de diffusion : dents taillées
Poignée pistolet : simple
Options : tête mousse bas foisonnement. tête mousse moyen foisonnement.
Couleurs de gaines :

La lance Legende 500 fait partie de la dernière génération de lances à débit fixe POK. Elle permet un travail d'une efficacité remarquable en mode "Pulsing". Son système à coulisseau "Ultra compact" lui permet la prouesse d'être aussi légère et compacte qu'une lance à débit variable.



Entrée	Débit	Pression de service	Dimensions (mm)	Masse (kg)	Réf.
DSP DN40	500 L/min	6 bar	305 x 127 x 257	2,5	**41454**

Compatible avec les têtes mousse bas foisonnement réf. 40508 et moyen foisonnement réf. 42101

LEGENDE à débit fixe, dents taillées, coude orientable, sans poignée



Pression nominale : PN16
Type de robinet : à coulisseau
Ouverture : par poignée de manœuvre
Position purge : oui
Matière : alliage d'aluminium
Traitement de surface : peinture polyester
Type de corps : moulé
Tête de diffusion : dents taillées
Options : tête mousse bas foisonnement, tête mousse moyen foisonnement.
Couleurs de gaines :

Équipée d'un coude orientable, cette version de la lance LEGENDE sans poignée, offre une manœuvrabilité sans égal. Elle permet un travail d'une efficacité remarquable en mode "Pulsing". Son système à coulisseau "Ultra compact" lui permet la prouesse d'être aussi légère et compacte qu'une lance à débit variable.



Entrée	Débit	Pression de service	Dimensions (mm)	Masse (kg)	Réf.
Storz C/52	500 L/min	6 bar	368 x 126 x 153	2,7	**50863**

Compatible avec les têtes mousse bas foisonnement réf. 40508 et moyen foisonnement réf. 42101

LEGENDE à débit fixe, à turbine en acier inoxydable



Pression nominale : PN16
Type de robinet : à coulisseau
Ouverture : par poignée de manœuvre
Position purge : oui
Matière : alliage d'aluminium
Traitement de surface : peinture polyester
Type de corps : moulé
Tête de diffusion : turbine
Poignée pistolet : simple
Options : tête mousse bas foisonnement. tête mousse moyen foisonnement.
Couleurs de gaines :

Équipée d'une turbine en acier inoxydable la lance Legende offre dans cette version une finesse de goutte sans égale. Le jet diffusé de cette version permet à l'utilisateur de lutter encore plus efficacement contre les feux en espace clos.



Entrée	Débit	Pression de service	Dimensions (mm)	Masse (kg)	Réf.
DSP DN40	500 L/min	6 bar	305 x 127 x 257	2,5	**44355**

Compatible avec les têtes mousse bas foisonnement réf. 40508 et moyen foisonnement réf. 42101

VICTORY



Pression nominale : PN16
Type de robinet : boisseau sphérique
Ouverture : par poignée de manœuvre
Matière : alliage d'aluminium
Traitement de surface : anodisation dure
Type de corps : profilé
Poignée pistolet : simple

Couleurs de gaines :



Lance à main officielle ''Victory'' par POK.
La lance ''Victory'' a été spécifiquement conçue pour répondre à une utilisation extrême lors du ''Firefighter Combat Challenge''. L'enjeu de cet évènement n'est pas seulement convoiter le titre de meilleur combattant du feu, mais également de tester l'équipement dans les conditions les plus intensives (Dans des conditions normales d'utilisation, il faudrait plusieurs années à une brigade de pompiers pour solliciter ainsi ces équipements).
Pendant cette compétition, la lance ''Victory'' sera utilisée sous pression pour atteindre une cible, puis lancée et traînée sur le sol, plusieurs heures d'affilée. C'est pour répondre à ce besoin que les organisateurs ont demandés à POK de créer et de développer la lance officielle de cette compétition. Le matériel POK est réputé pour résister aux conditions d'utilisation les plus extrêmes.
La lance ''Victory'' est fabriquée en alliage d'aluminium, avec une poignée pistolet ergonomique en silicone et est équipée d'un ajutage de 1/2 pouce. Plusieurs brigades de pompiers ont choisi de s'en équiper comme lance standard parmi leur matériel d'attaque.

Entrée	Débit	Ø de passage (mm)	Pression de service	Dimensions (mm)	Masse (kg)	Réf.
DSP DN40	250 L/min	12 mm	7 bar	272 x 115 x 258	1,74	**08944.DSP40**



Votre publicité ici
Informations et contact en page 8.

POK SAS - 18 Cours Antoine Lavoisier - 10400 Nogent-sur-Seine - FRANCE
Tel : +33 (0) 37 49 53 - 000 - Email : france@pok.fr - Web : www.pok.fr

Gaines de têtes cylindriques ''cône lisse''



Désignation	Débikador Turbokador 150	Masse (kg)	Turbokador Débikador 500	Masse (kg)	Débikador 750	Masse (kg)	Débikador 1000	Masse (kg)
Noir-RAL9005	**13587**	0,07	**22477**	0,135	**22831**	0,22	**22710**	0,249
Rouge-RAL3000	**20931**	0,07	**22478**	0,135	**22832**	0,22	**22711**	0,249
Orange-RAL2008	**20932**	0,07	**22479**	0,135	**22833**	0,22	**22712**	0,249
Jaune-RAL1021	**20933**	0,07	**22480**	0,135	**22834**	0,22	**22713**	0,249
Vert-RAL6024	**20934**	0,07	**22481**	0,135	**22835**	0,22	**22714**	0,249
Bleu-RAL5010	**20936**	0,07	**22483**	0,135	**22837**	0,22	**22716**	0,249

Gaines cylindriques dents moulées



Désignation	Magikador 500	Masse (kg)	Magikador 750	Masse (kg)	Magikador 1000	Masse (kg)
Noir-RAL9005	**22975**	0,157	**22548**	0,248	**22989**	0,3
Rouge-RAL3000	**22976**	0,157	**22549**	0,248	**22990**	0,3
Orange-RAL2008	**22977**	0,157	**22550**	0,248	**22991**	0,3
Jaune-RAL1021	**22978**	0,157	**22551**	0,248	**22992**	0,3
Vert-RAL6024	**22979**	0,157	**22552**	0,248	**22993**	0,3
Bleu-RAL5010	**22981**	0,157	**22554**	0,248	**22995**	0,3

Gaines bombées



Désignation	Magikador 150	Masse (kg)	Slide-o-matic 600	Masse (kg)	Légende 500	Masse (kg)
Noir-RAL9005	**24804**	0,106	**24818**	0,308	**24797**	0,158
Rouge-RAL3000	**24805**	0,106	**24819**	0,308	**24798**	0,158
Orange-RAL2008	**24806**	0,106		0,308		0,158
Jaune-RAL1021	**24807**	0,106		0,308		0,158
Vert-RAL6024	**24890**	0,106	**24892**	0,308	**24894**	0,158
Bleu-RAL5010	**24809**	0,106		0,308		0,158

Gaines de poignées de robinet et sous-gaines



Désignation	Inscriptions en français	Inscriptions en anglais	Inscriptions en allemand	Inscriptions en chinois	Inscriptions en espagnol	Sous-gaines
Noir-RAL9005	**13675**	**13689**	**13696**	**27570**	**13703**	**23303**
Rouge-RAL3000	**13671**	**13685**	**13692**	**27566**	**13699**	**23300**
Orange-RAL2008	**13670**	**13684**	**13691**	**27565**	**13698**	**23299**
Jaune-RAL1021	**13669**	**13683**	**13690**	**27564**	**13697**	**23298**
Vert-RAL6024	**13673**	**13687**	**13694**	**27568**	**13701**	**23301**
Bleu-RAL5010	**13672**	**13686**	**13693**	**27567**	**13700**	**23304**

Poignées pistolet



Désignation	Réf.	Masse (kg)
Noir-RAL9005	**24161**	0,121
Rouge-RAL3000	**24162**	0,121
Orange-RAL2008	**24163**	0,121
Jaune-RAL1021	**24164**	0,121
Vert-RAL6024	**24165**	0,121
Bleu-RAL5010	**24167**	0,121

Poignées de manœuvre en polyamide (type "fer à cheval")



Désignation	Réf.	Masse (kg)
Noir-RAL9005	**17739**	0,05
Rouge-RAL3000	**16732**	0,05
Orange-RAL2008	**16731**	0,05
Jaune-RAL1021	**16730**	0,05
Vert-RAL6024	**16734**	0,05
Bleu-RAL5010	**16733**	0,05

Gaines pour poignées de manœuvre polyamide (type "fer à cheval")



Désignation	Réf.	Masse (kg)
Noir-RAL9005	**51693**	0,01
Bleu-RAL5010	**51696**	0,01
Rouge-RAL3000	**51694**	0,01
Jaune-RAL1021	**51695**	0,01
Blanc-RAL9010	**51697**	0,01
Phosphorescent	**51698**	0,01



Modèle phosphorescent référencé 51698

Lances à débit fixe et jet réglable - type marine

La gamme des lances Pokabronze à débit fixe est réalisée entièrement en bronze.
Elle est équipée d'une tête de diffusion à dents moulées.
La bague tête indexée permet le réglage des différents jets (jet droit, jet d'attaque et jet diffusé large).
L'US NAVY a choisi l'une de ces lances afin de protéger ses navires contre l'incendie.



Pression nominale : PN16
Type de robinet : à boisseau sphérique
Ouverture : par poignée de manœuvre
Position purge : oui
Matière : bronze
Type de corps : moulé
Tête de diffusion : dents moulées
Poignée pistolet : simple

Options : tête mousse bas foisonnement, tête mousse moyen foisonnement.

Couleurs de gaines : ●

POKABRONZE 500



Entrée	Débit	Pression de service	Dimensions (mm)	Masse (kg)	Réf.
Femelle 1"1/2 NST-NH	60 GPM	100 PSI	220 x 116 x 237	3,93	**08986**
Femelle 1"1/2 NST-NH	125 GPM	100 PSI	220 x 116 x 237	3,93	**08988**
Femelle 1"1/2 NPSH	95 GPM	100 PSI	220 x 116 x 237	3,93	**14497** *
DSP DN40	500 L/min	6 bar			**16184**

Compatibles avec les têtes mousse bas foisonnement réf. 09297 et moyen foisonnement réf. 09713

*** Equipe l'U.S. Navy**

POKABRONZE 1000



Entrée	Débit	Pression de service	Dimensions (mm)	Masse (kg)	Réf.
Mâle 2" BSP	1000 L/min	6 bar			**16187**
Femelle 2"1/2 NST-NH	250 GPM	100 PSI	273 x 120 x 243	5,67	**17090** *

Compatibles avec les têtes mousse bas foisonnement réf. 27487 et moyen foisonnement réf. 44308

*** Equipe l'U.S. Navy**



POK SAS - 18 Cours Antoine Lavoisier - 10400 Nogent-sur-Seine - FRANCE
Tel : +33 (0) 37 49 53 - 000 - Email : france@pok.fr - Web : www.pok.fr

TURBOKABRONZE 500



Pression nominale : PN16
Type de robinet : à boisseau sphérique
Ouverture : par poignée de manœuvre
Position purge : oui
Matière : bronze
Type de corps : moulé
Tête de diffusion : turbine
Poignée pistolet : simple

Options : tête mousse bas foisonnement, tête mousse moyen foisonnement.

Couleurs de gaines :

La gamme des lances Turbokabronze à débits réglables et jets réglables est réalisée entièrement en bronze.
Les débits calibrés sont facilement sélectionnables par une bague indexée.
La bague de tête permet le réglage des différents jets (jet droit, jet d'attaque et jet diffusé large).
Elle est équipée d'une tête de diffusion munie d'une turbine.



Entrée	Débit	Pression de service	Dimensions (mm)	Masse (kg)	Réf.
Femelle 1"1/2 NST-NH	30-60-95 GPM	100 PSI	242 x 116 x 237	5	**08945**
Femelle 1"1/2 NST-NH	60-95-125 GPM	100 PSI	242 x 116 x 237	5	**08946**

Compatibles avec les têtes mousse bas foisonnement réf. 09297 et moyen foisonnement réf. 09713



Votre publicité ici
Informations et contact en page 8.

L'ensemble de la gamme Turbokador en acier inoxydable à débits et jets réglables offre une multitude de possibilité de tête : aluminium, bronze, système D.H.T. (Diffuseur Haute Tension).
Le jet est réglable par rotation de la bague de tête indexée.
Les débits calibrés sont facilement sélectionnables par une bague indexée.
Ces lances résistent aux tests salins et ont été développées pour être utilisées en milieu corrosif.



Pression nominale : PN16
Type de robinet : à boisseau sphérique
Ouverture : par poignée de manœuvre
Position purge : oui
Jet droit déverrouillable : oui
Matière : bronze, acier inoxydable, aluminium
Type de corps : moulé
Tête de diffusion : turbine
Poignée pistolet : simple

Options : tête mousse bas foisonnement, tête mousse moyen foisonnement.

Couleurs de gaines :

Assure la protection Du porte-avions nucléaire Charles de Gaulle

TURBOKADOR 500 D.H.T. (Diffuseur Haute Tension) version marine

Corps en acier inoxydable 316L, tête en bronze marine



Entrée	Débit	Pression de service	Dimensions (mm)	Masse (kg)	Réf.
SG DN40	200-300-500 L/min	6 bar	266 x 93 x 248	5	**00235**

Compatible avec les têtes mousse bas foisonnement réf. 09297 et moyen foisonnement réf. 09713

Homologué par la Marine Nationale

Homologué par la Marine N°6585/43 STCM

TURBOKADOR 500 D.H.T. (Diffuseur Haute Tension) version marine

Corps en acier inoxydable 316L, tête en alliage d'aluminium anodisé



Entrée	Débit	Pression de service	Dimensions (mm)	Masse (kg)	Réf.
SG DN40	200-300-500 L/min	6 bar	266 x 93 x 248	3,5	**08049**

Compatible avec les têtes mousse bas foisonnement réf. 09297 et moyen foisonnement réf. 09713

Homologué par la Marine Nationale

Homologué par la Marine N°6585/46 STCM

POK SAS - 18 Cours Antoine Lavoisier - 10400 Nogent-sur-Seine - FRANCE
Tel : +33 (0) 37 49 53 - 000 - Email : france@pok.fr - Web : www.pok.fr

Turbokador 500 D.H.T. (Diffuseur Haute Tension)

Corps en acier inoxydable 316L, tête en alliage d'aluminium anodisé
Sur ce modèle, les positions ''jet plein'' et ''purge'' sont supprimées pour une plus grande sécurité du porte-lance



Pression nominale : PN16
Type de robinet : à boisseau sphérique
Ouverture : par poignée de manœuvre
Matière : acier inoxydable, aluminium
Type de corps : moulé
Tête de diffusion : turbine
Poignée pistolet : simple

Options : tête mousse bas foisonnement, tête mousse moyen foisonnement.

Couleurs de gaines :



Modèle de la gamme Turbokador en acier inoxydable à débits et jets réglables avec tête aluminium et système D.H.T. (Diffuseur Haute Tension).
Le jet est réglable par rotation de la bague de tête indexée.
Les débits calibrés sont facilement sélectionnables par une bague indexée.

Entrée	Débit	Pression de service	Dimensions (mm)	Masse (kg)	Réf.
Femelle 1"1/2 BSP	150-250-500 L/min	6 bar	282 x 93 x 248	3,12	**33889**

Compatible avec les têtes mousse bas foisonnement réf. 09297 et moyen foisonnement réf. 09713

Turbokador 500

Corps en acier inoxydable 316L, tête en alliage d'aluminium anodisé



Pression nominale : PN16
Type de robinet : à boisseau sphérique
Ouverture : par poignée de manœuvre
Position purge : oui
Matière : acier inoxydable, aluminium
Type de corps : moulé
Tête de diffusion : turbine
Poignée pistolet : simple

Options : tête mousse bas foisonnement, tête mousse moyen foisonnement.

Couleurs de gaines :



Le jet est réglable par rotation de la bague de tête indexée.
Les débits calibrés sont facilement sélectionnables par une bague indexée.

Entrée	Débit	Pression de service	Dimensions (mm)	Masse (kg)	Réf.
Femelle 1"1/2 BSP	150-250-500 L/min	6 bar	282 x 93 x 248	3,12	**50035**

Compatible avec les têtes mousse bas foisonnement réf. 09297 et moyen foisonnement réf. 09713

I-POK



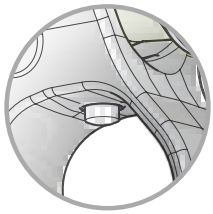

Bouton de verrouillage de la gâchette

Pression nominale : PN16
Type de robinet : à coulisseau
Ouverture : par gâchette
Verrouillage de la gâchette : oui
Position purge : oui
Matière : aluminium
Traitement de surface : revêtement polyester
Type de corps : moulé
Tête de diffusion : dents moulées

Options : tête mousse bas foisonnement, tête mousse moyen foisonnement, bandoulière de portage, raccord orientable.

Couleurs de gaines :

Notre gamme de lances ''I-POK'' a été conçue pour être utilisée à une pression de 6 bar.
Leur conception a été pensée pour exercer une force du bras et non du poignet.
Le système de gâchette permet d'exercer un pulsing puissant et efficace.
Possibilité d'adapter une tête de diffusion à débit et jet réglable.



Entrée	Débit	Pression de service	Dimensions (mm)	Masse (kg)	Réf.
Femelle 1" BSP	150 L/min	6 bar	318 x 78 x 305	2,5	**28293**

I-POK S





Bouton de verrouillage de la gâchette

Pression nominale : PN16
Type de robinet : à coulisseau
Ouverture : par gâchette
Verrouillage de la gâchette : oui
Position purge : oui
Matière : aluminium
Traitement de surface : revêtement polyester
Type de corps : moulé
Tête de diffusion : dents moulées

Options : tête mousse bas foisonnement, tête mousse moyen foisonnement, bandoulière de portage, raccord orientable.

Couleurs de gaines :

Notre gamme de lance ''I-POK S'' a été conçue pour être utilisée à une pression de 6 bar.
La forme coudée de la sortie de la lance réduit la force de recul dans le poignet lors de son utilisation.
Le système de gâchette permet d'exercer un pulsing puissant et efficace.
Possibilité d'adapter une tête de diffusion à débit et jet réglable



Entrée	Débit	Pression de service	Dimensions (mm)	Masse (kg)	Réf.
Femelle 1" BSP	150 L/min	6 bar	383 x 70 x 305	2,7	**28294**

POK SAS - 18 Cours Antoine Lavoisier - 10400 Nogent-sur-Seine - FRANCE
Tel : +33 (0) 37 49 53 - 000 - Email : france@pok.fr - Web : www.pok.fr

OPTIMAL NOZZLE



Matériel breveté
Elaboré en association avec IFPEN



Bouton de verrouillage de la gâchette

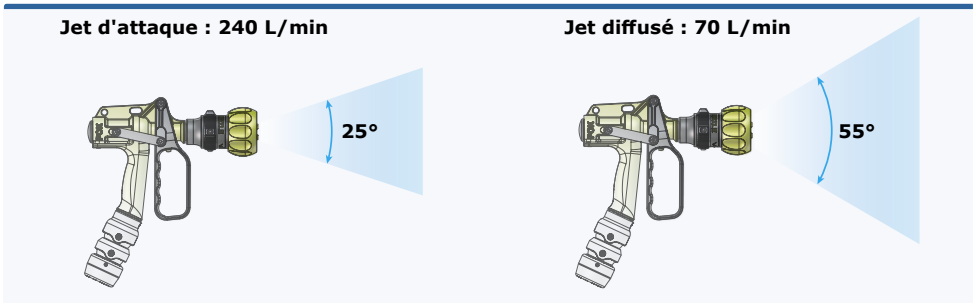

Pression nominale : PN16
Type de robinet : à coulisseau
Ouverture : par gâchette
Verrouillage de la gâchette : oui
Position purge : oui
Matière : aluminium
Traitement de surface : revêtement polyester
Type de corps : moulé
Tête de diffusion : lisse

Options : bandoulière de portage.

Couleurs de gaines :

Cette lance est spécialement étudiée pour l'extinction des feux en intérieur. Les réglages du débit, des jets et l'utilisation du pulsing sont facilités par la conception de la lance.
Une simple rotation de la tête fait passer d'un jet d'attaque de 25° avec 240 L/min à un jet de 55° avec un débit de 70 L/min.
La combinaison de ces deux réglages, alliée avec la manœuvre par gâchette, permet d'utiliser cette lance pour le test du plafond, refroidir les gaz, créer un brouillard d'eau efficace ou attaquer le feu à sa base.



Entrée	Débit	Pression de service	Dimensions (mm)	Masse (kg)	Réf.
Femelle 1" BSP	240 L/min	6 bar	326 x 82 x 387	2,9	**30052.FF1**
DSP DN40	240 L/min	6 bar	326 x 82 x 387	2,9	**30052**

POKADOR 150 - Version 80 mm



Pression nominale : PN16
Type de robinet : à boisseau sphérique
Ouverture : par poignée de manœuvre
Position purge : oui
Matière : aluminium
Traitement de surface : anodisation dure
Type de corps : profilé
Tête de diffusion : dents moulées ou dents taillées

Options : tête mousse bas foisonnement, tête mousse moyen foisonnement.

Couleurs de gaines :

La lance Pokador, dans cette version simplifiée, offre robustesse et efficacité. Sa forme simple permet une très bonne préhension, la qualité de jet est excellente grâce à sa tête de diffusion à jet réglable.



Entrée	Débit	Pression de service	Dimensions (mm)	Masse (kg)	Réf.
Storz C/52	115 L/min	5 bar	363 x 115 x 141	2,29	**37327**
Storz C/52	115 L/min	5 bar	330 x 115 x 141	2	**19327**

BLACK GUN



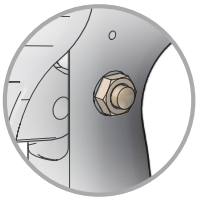

Bouton de verrouillage de la gâchette

Pression nominale : PN16
Type de robinet : à coulisseau
Ouverture : par gâchette
Verrouillage de la gâchette : oui
Position purge : oui
Matière : aluminium
Traitement de surface : anodisation dure
Type de corps : moulé
Tête de diffusion : turbine

Couleurs de gaines :

Notre lance "Black gun" est utilisable à la pression de 6 bar.
Elle est équipée d'une tête de diffusion à débit et jet réglables (jet droit, jet d'attaque et jet diffusé large) de 230 L/min. Sa poignée ergonomique est adaptée à la manœuvre de "pulsing".



Entrée	Débit	Pression de service	Dimensions (mm)	Masse (kg)	Réf.
Femelle 1"1/2 BSP	50 - 150 - 230 L/min	6 bar	415 x 100 x 205	3,18	**35894**

Compatible avec les têtes mousse bas foisonnement réf. 09297 et moyen foisonnement réf. 09713

GALAXIE



Pression nominale : PN16
Type de robinet : à boisseau sphérique
Ouverture : par poignée de manœuvre
Position purge : oui
Matière : aluminium
Traitement de surface : revêtement polyester, anodisation dure
Type de corps : moulé
Tête de diffusion : turbine

Options : tête mousse bas foisonnement, tête mousse moyen foisonnement.

Couleurs de gaines :

La lance "Galaxie" représente simplicité et efficacité.
Elle dispose d'un débit sélectionnable par rotation de la bague de débit indexée : 60, 120, 240, 360 et 480 L/min à 6 bar.
La bague de tête indexée permet le réglage des différents jets (jet droit, jet d'attaque et jet diffusé large).
Elle dispose d'une tête de diffusion munie d'une turbine.
Ouverture et fermeture par l'intermédiaire de la poignée de manœuvre.



Entrée	Débit	Pression de service	Dimensions (mm)	Masse (kg)	Réf.
DSP DN40	60-120-240-360-480 L/min	6 bar	248 x 126 x 254	1,9	**18655**

Compatible avec les têtes mousse bas foisonnement réf. 09297 et moyen foisonnement réf. 09713

POK SAS - 18 Cours Antoine Lavoisier - 10400 Nogent-sur-Seine - FRANCE
Tel : +33 (0) 37 49 53 - 000 - Email : france@pok.fr - Web : www.pok.fr

CHINAJET 12



Pression nominale : PN16
Type de robinet : à boisseau sphérique
Ouverture : par poignée de manœuvre
Position purge : oui
Matière : aluminium
Traitement de surface : revêtement polyester, anodisation dure
Type de corps : moulé
Tête de diffusion : dents moulées

Options : tête mousse bas foisonnement, tête mousse moyen foisonnement.

Couleurs de gaines :

La lance "Chinajet 12" a été conçue spécifiquement pour satisfaire aux exigences des marchés asiatiques.
Elle est de conception simple et robuste : jet réglable par rotation de la bague de tête indexée (jet droit, jet d'attaque et jet diffusé large).
L'ouverture et la fermeture s'effectuent par la poignée de manœuvre "gamma".
Elle est munie d'une tête de diffusion à dentelure moulée.

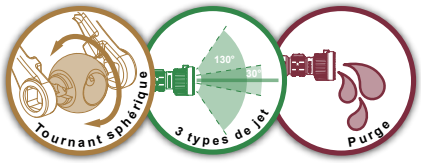

Entrée	Débit	Pression de service	Dimensions (mm)	Masse (kg)	Réf.
Machino mâle DN65	720 L/min	6 bar	362 x 130 x 238	3,6	**17832**
Mâle 2"1/2 Instanteneous	720 L/min	6 bar			**17832. Instantaneous**

Compatible avec les têtes mousse bas foisonnement réf. 27487 et moyen foisonnement réf. 44308

FLASH



Pression nominale : PN16
Type de robinet : à boisseau sphérique
Ouverture : par poignée de manœuvre
Matière : aluminium
Traitement de surface : revêtement polyester, anodisation dure
Type de corps : moulé
Tête de diffusion : lisse

Options : tête mousse bas foisonnement, tête mousse moyen foisonnement.

Couleurs de gaines :

Notre gamme de lance "Flash" associe simplicité et robustesse.
Elles sont disponibles en 3 débits : 100, 240 et 400 L/min à 6 bar.
Les différents jets sont réglables par la rotation de la bague de tête indexée.
La poignée de manœuvre "gamma" permet l'ouverture et la fermeture de la lance.

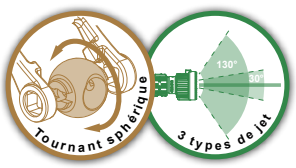

Entrée	Débit	Pression de service	Dimensions (mm)	Masse (kg)	Réf.
Storz C/52	100 L/min	6 bar	277 x 122 x 241	1,76	**20810**
Mâle 2" BSP	240 L/min	6 bar	277 x 122 x 241	1,76	**20013**
Storz C/52	400 L/min	6 bar	277 x 122 x 241	1,76	**20814**

Compatible avec les têtes mousse bas foisonnement réf. 09294 et moyen foisonnement réf. 09712

Lances "BÉLIER BABY"



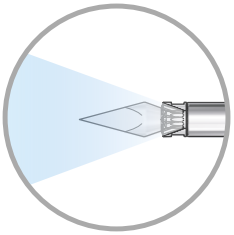

Angle de diffusion 40°

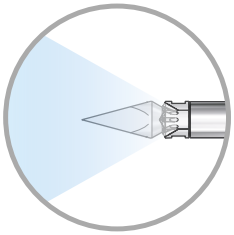

Angle de diffusion 60°

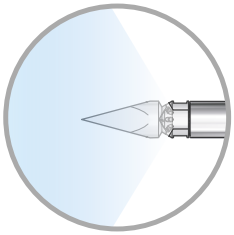

Angle de diffusion 120°

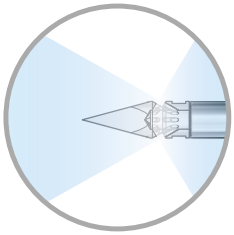

Angle de diffusion écran

La lance "Bélier BABY" permet de travailler dans des espaces confinés. Elle se caractérise par une grande robustesse grâce à sa fabrication en acier inoxydable. Elle offre la possibilité d'avoir 4 types de jet.

Pression nominale : PN16
Matière : acier inoxydable

Entrée	Angle de diffusion	Débit	Pression de service	Dimensions (mm)	Masse (kg)	Réf.
Femelle 3/4" BSP	40°	100 L/min	5 bar	660 x 36 x 70	1,95	**42160**
Femelle 3/4" BSP	60°	100 L/min	5 bar	660 x 36 x 70	1,94	**40504**
Femelle 3/4" BSP	120°	100 L/min	5 bar	660 x 36 x 70	1,94	**40503**
Femelle 3/4" BSP	Ecran	100 L/min	5 bar	660 x 36 x 70	1,92	**40505**

Lances "BÉLIER"



Pression nominale : PN16
Ouverture : par poignée de manœuvre
Matière : acier inoxydable

Notre lance bélier est conçue pour accéder et éteindre les incendies dans les locaux fermés. Elle est proposée dans sa version « Light » avec robinet à boisseau sphérique et équipée d'une tête de diffusion avec pointe en acier inoxydable.
Elle est de conception particulièrement robuste, construction en acier inoxydable.

Entrée	Débit	Pression de service	Dimensions (mm)	Masse (kg)	Réf.
Mâle 3/4" BSP	100 L/min	5 bar	760 x 128 x 77	2,32	**39573**
Mâle 2"1/2 Instanteneous	100 L/min	5 bar	774 x 180 x 98	2,81	**39642**
DSP DN40	100 L/min	5 bar	777 x 215 x 95	2,75	**39640**
Storz C/52	100 L/min	5 bar	780 x 165 x 107	2,74	**39589**

Lances "Fognail" HP



Pression nominale : PN40 - PN16
Matière : acier inoxydable - Aluminium anodisé

Nos lances Fognail sont conçues pour accéder et éteindre les incendies dans les locaux fermés. Différents angles de diffusion sont disponible selon les modèles et peuvent être utilisées sur de lances PN16 ou PN40.

Entrée	Débit	Pression de service	Diffusion	Dimensions (mm)	Masse (kg)	Réf.
Femelle 1" NST-NH	100 L/min	5 bar	40°	603 x Ø 57	1,45	**51274**
Femelle 1" NST-NH	100 L/min	5 bar	60°	599 x Ø 57	1,44	**51275**
Femelle 1" NST-NH	100 L/min	5 bar	120°	599 x Ø 57	1,44	**51276**
Femelle 1" NST-NH	100 L/min	5 bar	Diffusion écran	599 x Ø 57	1,42	**51277**

POK SAS - 18 Cours Antoine Lavoisier - 10400 Nogent-sur-Seine - FRANCE
Tel : +33 (0) 37 49 53 - 000 - Email : france@pok.fr - Web : www.pok.fr

La lance "Bélier" est conçue pour accéder et éteindre les incendies dans les locaux fermés.
Elle est de conception particulièrement robuste, construction en acier inoxydable.
Quatre poignées de préhension permettent l'intervention en binôme.
Elle offre la possibilité d'avoir plusieurs configurations : rallonge courte ou longue, robinet d'arrêt…
Elle est équipée d'une tête de diffusion avec pointe en acier inoxydable interchangeable.

Pression nominale : PN16
Type de robinet : en option
Matière : acier inoxydable

Options : robinet à boisseau sphérique, avec ou sans poignée pistolet

Configuration avec poignée pistolet



Configuration avec 4 poignées de préhension



Lances "BÉLIER" - 1550



Entrée	Débit	Pression de service	Robinet	Longueur (mm)	Masse (kg)	Réf.
Femelle 1"1/2 NST-NH	460 L/min	7 bar	•	1550	11,7	**02306**
SG DN40	460 L/min	7 bar	•	1550	11,68	**09409**
Femelle 1"1/2 NST-NH tournante	460 L/min	7 bar		1759	11,8	**41273**

Lances "BÉLIER" - 920



Entrée	Débit	Pression de service	Robinet	Longueur (mm)	Masse (kg)	Réf.
Femelle 1"1/2 NST-NH	460 L/min	7 bar	•	920	8,43	**08955**
Mâle 2"1/2 Instantaneous	560 L/min	7 bar	•	920	8,52	**42507**

Accessoires lance "BÉLIER" - Tête en acier inoxydable



Désignation	Débit	Pression de service	Masse (kg)	Réf.
Tête en acier inoxydable mâle ISO M36 x 200	250 L/min	6 bar	0,73	**40303**
Tête en acier inoxydable mâle ISO M36 x 200	460 L/min	7 bar	1,15	**00801**

Accessoire lance "BÉLIER" - Pointe en acier inoxydable



Désignation	Masse (kg)	Réf.
Pointe en acier inoxydable	0,08	**14468**

Accessoire lance "BÉLIER" - Tube droit



Désignation	Masse (kg)	Réf.
Tube droit, sans robinet, sans tête, sans pointe, femelle 1"1/2 NST-NH	1,84	**11926**

Accessoire lance "BÉLIER" - Fixe lance



Désignation	Masse (kg)	Réf.
Fixe lance en alliage d'aluminium	0,45	**18689**

La canne brouillard est utilisée afin de nettoyer des cuves de grande dimension.
Une tête de diffusion est vissée à l'extrémité de la lance afin d'assurer une diffusion homogène.
Suivant la forme de la cuve, plusieurs configurations sont possibles : coude de 45° ou 90°.
Elle peut être également équipée d'un robinet filtre permettant l'ouverture et la fermeture du débit.

Pression nominale : PN16
Type de robinet : à boisseau sphérique
Ouverture : par poignée de manœuvre
Matière : alliage d'aluminium

Couleurs de gaines :

Configuration sans rallonge avec embout coudé à 45°



CANNE BROUILLARD - Robinet-filtre



Entrée	Sortie	Débit	Pression de service	Dimensions (mm)	Masse (kg)	Réf.
SG DN40	SG DN40	460 L/min	7 bar	407 x 127 x 163	2,35	**07353**

Accessoire CANNE BROUILLARD - Rallonge droite



Entrée	Sortie	Dimensions (mm)	Masse (kg)	Réf.
SG DN40	SG DN40	1600 x 75 x 75	1,28	**07357**

Accessoire CANNE BROUILLARD - Embout coudé à 90°



Entrée	Sortie	Dimensions (mm)	Masse (kg)	Réf.
SG DN40	Mâle 1" BSP	1673 x 75 x 406	1,40	**07354**

Accessoire CANNE BROUILLARD - Embout coudé à 45°



Entrée	Sortie	Dimensions (mm)	Masse (kg)	Réf.
SG DN40	Mâle 1" BSP	1778 x 75 x 306	1,33	**07356**

Accessoire CANNE BROUILLARD - Tête de diffusion



Entrée	Débit	Pression de service	Dimensions (mm)	Masse (kg)	Réf.
Femelle 1'' BSP	460 L/min	7 bar	152 x 42 x 42	1,28	**23066**

POK SAS - 18 Cours Antoine Lavoisier - 10400 Nogent-sur-Seine - FRANCE
Tel : +33 (0) 37 49 53 - 000 - Email : france@pok.fr - Web : www.pok.fr

Lance "FEUX DE CHEMINÉE"



Pression nominale : PN16
Type de robinet : à boisseau sphérique
Ouverture : par poignée de manœuvre
Matière : alliage d'aluminium
Traitement de surface : anodisation dure
Type de corps : profilé
Tête de diffusion : lisse

La lance "feux de cheminées" est utilisable pour les feux de poutres, de faux plafonds ou de cheminées.
Elle est de conception robuste et légère.
Elle offre un débit limité à 25 L/min afin d'éviter tous dégâts des eaux.
Elle est composée d'un robinet américain, d'un élément droit coudé à 45° en extrémité et d'un diffuseur conique à angle de diffusion de 60°.



Entrée	Débit (L/min)	Pression de service	Dimensions (mm)	Masse (kg)	Réf.
Femelle GFR DN20	25	6 bar	970 x 95 x 336	1,7	**03529**

Becs d'enfûtage



Pression nominale : PN16
Matière : alliage d'aluminium
Type de corps : profilé
Tête de diffusion : lisse



Bec d'enfûtage en alliage d'aluminium de haute qualité. Il existe en version droite ou coudée.

Entrée	Ø de passage	Profil	Dimensions (mm)	Masse (kg)	Réf.
SG DN50	25	Coudé	313 x 166 x 90	0,76	**08922**
SG DN50	25	Droit	256 x 90 x 90	0,64	**08923**



La lance "Gérico" a été spécialement conçue pour les feux de silos.
Elle permet grâce à ses différentes rallonges d'atteindre le cœur du foyer situé à plusieurs dizaines de mètres dans le silo.
Elle est composée d'un manche de manœuvre munie d'une tête de diffusion.
Sa configuration offre la possibilité d'ajouter le nombre de rallonges nécessaires en fonction du sinistre.

Pression nominale : PN16
Matière : acier inoxydable

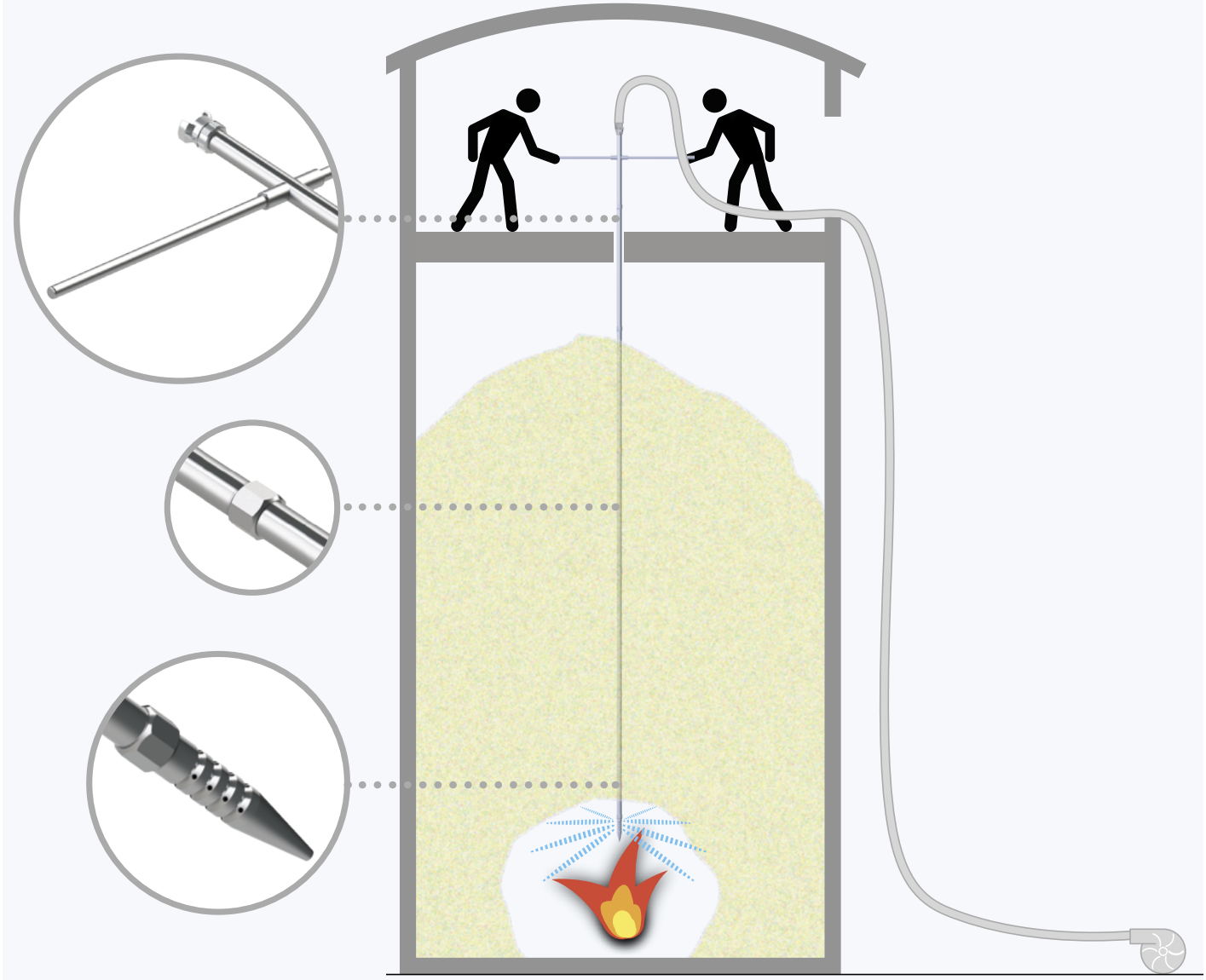

POK SAS - 18 Cours Antoine Lavoisier - 10400 Nogent-sur-Seine - FRANCE
Tel : +33 (0) 37 49 53 - 000 - Email : france@pok.fr - Web : www.pok.fr

Lance "GÉRICO"



Entrée	Débit (L/min)	Pression de service	Longueur (mm)	Masse (kg)	Réf.
SG DN40	640	7 bar	3850	18,8	**13250**

Rallonge



Désignation	Masse (kg)	Réf.
Rallonge de 1,50m en acier inoxydable, entrée femelle 1"1/4 BSP, sortie mâle 1"1/4 BSP	5,1	**24566**



Robinets de lance avec ou sans poignée pistolet

Notre gamme de robinets de lance offre diverses possibilités de configuration : avec ou sans poignée, un ou deux éléments de préhension, poignée de manœuvre ''Fer à cheval'', ''Gamma'' ou ''DIN'', entrée et sortie filetées ou équipées de raccords, construction en alliage d'aluminium ou en bronze.



Pression nominale :
selon modèle PN16/PN25/PN40
Type de robinet : à boisseau sphérique
Ouverture : par poignée de manœuvre ou levier
Matière : alliage d'aluminium ou bronze

Couleurs de gaines :

Robinets à entrée filetée tournante, filetage américain



Entrée	Sortie	ø de passage	Masse (kg)	Réf.
Femelle 1" NST-NH, tournant	Mâle 1" NST-NH, fixe	25	1,02	**09981**
Femelle 1"1/2 NST-NH, tournant	Mâle 1"1/2 NST-NH, fixe	25	1,2	**09983**
Femelle 1"1/2 NST-NH, tournant	Mâle 1"1/2 NST-NH, fixe	35	1,2	**09985**
Femelle 2"1/2 NST-NH, tournant	Mâle 1"1/2 NST-NH, fixe	35	1,6	**09986**
Femelle 2"1/2 NST-NH, tournant	Mâle 2"1/2 NST-NH, fixe	52	2,24	**09989**

Robinets pour lance d'incendie, filetage ISO



Entrée	Sortie	ø de passage	Masse (kg)	Réf.
Femelle ISO M24 x 200, tournant	Mâle ISO M24 x 200, fixe	10	1,07	**07290**
Femelle ISO M36 x 200, tournant	Mâle ISO M36 x 200, fixe	20	0,95	**07291**
Femelle ISO M52 x 300, tournant	Mâle ISO M52 x 300, fixe	35	1,01	**02466**

Robinets à entrée et sortie fixes



Entrée	Sortie	ø de passage	Masse (kg)	Réf.
Mâle 1"1/2 BSP	Mâle 1"1/2 BSP	35	1,32	**09740**
Femelle 1"1/2 BSP	Mâle 1"1/2 BSP	35	1,10	**07320**
Storz C/52	Storz C/52	35	-	**02409**
Mâle 2" BSP	Mâle 2" BSP	35	1,16	**13278**
Mâle 2"1/2 BSP	Mâle 2"1/2 BSP	52	1,82	**07322**
Mâle 2"1/2 BSP	Femelle 2"1/2 BSP	52	1,8	**07323**

Robinets pour lance d'incendie en bronze



Entrée	Sortie	ø de passage	Masse (kg)	Réf.
Femelle ISO M36 x 200	Mâle ISO M36 x 200, fixe	20	1,21	**07301**

Robinets avec corps moulé



Entrée	Sortie	ø de passage	Masse (kg)	Réf.
Mâle 2'' BSP	Femelle 1''1/4 BSP	32	0,69	**13210**
Mâle 2" BSP	Femelle 1"1/2 BSP	32	0,62	**13211**
Mâle 2" BSP	Femelle 2" BSP	32	0,62	**13212**
Storz C/52	Femelle 1"1/4 BSP	32	0,98	**13213**
Storz C/52	Femelle 1"1/2 BSP	32	0,92	**13214**
Storz C/52	Femelle 2" BSP	32	0,92	**13215**

POK SAS - 18 Cours Antoine Lavoisier - 10400 Nogent-sur-Seine - FRANCE
Tel : +33 (0) 37 49 53 - 000 - Email : france@pok.fr - Web : www.pok.fr

Robinets PN16, PN25 ou PN40 à poignée de manœuvre type "fer à cheval"



Ces robinets compacts sont conçus pour être utilisés à une pression nominal de 16, 25 ou 40 bar selon les modèles. Reconnaissable à leur annodisation rouge, les raccords en aluminium GFR PN40 permettent d'obtenir une réduction du poids considérable par rapport aux raccords en laiton.

Entrée	Sortie	ø de passage	Masse (kg)	Réf.
Femelle 1" BSP	Mâle 1" BSP	20	0,72	**50959**
Barcelona DN25 PN16	Barcelona DN25 PN16	20	0,70	**50960**
Femelle GFR DN20 alu PN25	Mâle GFR DN20 alu PN25	20	0,93	**50958**
Femelle GFR DN20 alu PN40	Mâle GFR DN20 alu PN40	20	0,98	**50706**
Femelle GFR DN20 laiton PN40	Mâle GFR DN20 laiton PN40	20	1,50	**50794**

Poignée de manœuvre en cupro-aluminium, disponible avec poignées en nylon (noir, bleu, vert, rouge, orange ou jaune).

Robinets PN16, PN25 ou PN40 à poignée clé



Ces robinets compacts sont conçus pour être utilisés à une pression nominal de 16, 25 ou 40 bar selon les modèles. Reconnaissable à leur annodisation rouge, les raccords GFR PN40 en aluminium permettent d'obtenir une réduction du poids considérable par rapport aux raccords en laiton.

Entrée	Sortie	ø de passage	Masse (kg)	Réf.
Femelle 1" BSP	Mâle 1" BSP	20	0,54	**50961**
Barcelona DN25 PN16	Barcelona DN25 PN16	20	0,98	**50962**
Femelle GFR DN20 alu PN25	Mâle GFR DN20 alu PN25	20	0,76	**50963**
Femelle GFR DN20 alu PN40	Mâle GFR DN20 alu PN40	20	0,81	**50952**
Femelle GFR DN20 laiton PN40	Mâle GFR DN20 laiton PN40	20	1,33	**50964**

Disponible avec poignée clé jaune.

Robinets avec une poignée pistolet



Entrée	Sortie	ø de passage	Masse (kg)	Réf.
Femelle 1" NST-NH, tournant	Mâle 1" NST-NH, fixe	15	0,87	**13341**
DSP DN40, à verrou	Mâle ISO M36 x 200	25	1,28	**02981**
Femelle 1" NST-NH, tournant	Mâle 1" NST-NH, fixe	25	1,26	**09982**
Femelle 1"1/2 NST-NH, tournant	Mâle 1"1/2 NST-NH, fixe	25	1,46	**09984**
Femelle 2"1/2 NST-NH, tournant	Mâle 1"1/2 NST-NH, fixe	35	2,20	**09987**
Femelle 1"1/2 NST-NH, tournant	Mâle 1"1/2 NST-NH, fixe	35	1,46	**09990**

Robinet à deux poignées pistolet



Entrée	Sortie	ø de passage	Masse (kg)	Réf.
Femelle 2"1/2 NST-NH, tournant	Mâle 1"1/2 NST-NH, fixe	35	2,45	**09988**

Robinets avec corps moulé



Entrée	Sortie	ø de passage	Masse (kg)	Réf.
Femelle 1"1/2 NST-NH, tournant	Mâle 1"1/2 NST-NH, fixe	35	1,68	**07669**
Femelle 1"1/2 NST-NH, tournant	Mâle 1"1/2 NST-NH, fixe	32	1,2	**90017**

Robinet à deux poignées



Entrée	Sortie	ø de passage	Masse (kg)	Réf.
Storz C/52	Femelle 1"1/2 BSP	32	1,6	**28005**

Ecrans rideaux d'eau

Incendie à Terre-Neuve (Newfoundland), les maisons individuelles sont en bois et se suivent avec un faible intervalle. Quand la première brûle, si le vent s'en mêle, toute la rue brûle. Disposé avec professionnalisme, notre écran d'eau a protégé toute la rue, avec les félicitations du capitaine de la caserne.

Notre gamme d'écrans rideaux d'eau est employée pour la protection incendie des réservoirs et des équipements sensibles à la chaleur ou aux projections d'étincelles.
La plaque de diffusion des écrans rideaux d'eau permet un meilleur maintien du jet lors de conditions climatiques difficiles (vent). Il sont équipés d'une poignée de préhension et d'un dispositif de stabilisation au sol.

Pression nominale : PN16
Matière : alliage d'aluminium
Traitement de surface : revêtement polyester
Type de poignée : simple
Type de corps : moulé

Ecrans-rideaux - compact



Ces écrans-rideaux d'eau compacts existent avec des débits de 100, 300, 400 ou 500 L/min à 6 bar. leurs design exclusifs avec pattes stabilisatrices repliables leurs confèrent un encombrement extrêmement réduit. Une fois repliées, les pattes stabilisatrices permettent de porter l'écran rideau d'eau à la ceinture.

Pression nominale : PN16
Matière : alliage d'aluminium
Traitement de surface : anodisation dure

Entrée	Débit (L/min)	Dimensions pliée (mm)	Dimensions dépliée (mm)	Masse (kg)	Réf.
Mâle 1" BSP	100	134 x 60 x 70	137 x 227 x 70	0,570	**50621**
Mâle 1"1/2 BSP	300	144 x 86 x 77	137 x 255 x 77	0,750	**51558**
Mâle 1"1/2 BSP	400	144 x 86 x 77	137 x 255 x 77	0,750	**51557**
Mâle 1"1/2 BSP	500	144 x 86 x 77	137 x 255 x 77	0,750	**51556**
Mâle 2" BSP	500	144 x 86 x 77	137 x 255 x 77	0,860	**51564**

Ecrans-rideaux d'eau mobiles



Entrée	Débit	Pression de service	Dimensions (mm)	Masse (kg)	Réf.
DSP DN40	300 L/min	6 bar	259 x 320 x 130	1,4	**16096. ROUGE**
DSP DN40	500 L/min	6 bar	259 x 320 x 130	1,43	**03528**
DSP DN40 avec verrou	400 L/min	6 bar	287 x 320 x 130	1,58	**37758**
DSP DN50	500 L/min	6 bar	259 x 320 x 130	1,5	**16527**
Femelle 1"1/2 NST-NH	500 L/min	6 bar	242 x 320 x 130	1,45	**02238**
DSP DN65	500 L/min	6 bar	257 x 320 x 130	1,57	**03527**
Mâle 2" BSP	500 L/min	6 bar	206 x 320 x 130	1,2	**09016**
Storz C/52	500 L/min	6 bar	241 x 320 x 130	1,49	**09017**
Mâle 2"1/2 Instantaneous	500 L/min	6 bar	339 x 320 x 130	-	**26076**
Femelle 2"1/2 NST-NH	1200 L/min	6 bar	336 x 399 x 160	3,34	**02239**
Mâle 2"1/2 BSP	1200 L/min	6 bar	289 x 399 x 160	2,93	**09018**
Storz B/75	1200 L/min	6 bar	327 x 399 x 160	3,40	**09019**
DSP DN65	1200 L/min	6 bar	330 x 399 x 160	3,24	**09380**
Mâle 2''1/2 BSP	1400 L/min	7 bar	289 x 399 x 160	2,93	**33863**
Mâle 2"1/2 Instantaneous	1800 L/min	8 bar	339 x 399 x 160	3,17	**37012**

Ecran-rideau d'eau fixe



Entrée	Débit	Pression de service	Dimensions (mm)	Masse (kg)	Réf.
Bride 1.5" ASA 150	500 L/min	6 bar	206 x 320 x 132	2,5	**37496**

Pression nominale : PN16
Matière : acier inoxydable

Les écrans-rideaux d'eau en acier inoxydable sont conçus pour un usage en milieu salin.

Ecrans-rideaux d'eau mobiles en acier inoxydable



Entrée	Débit	Pression de service	Dimensions (mm)	Masse (kg)	Réf.
Mâle 2'' NPT	1200 L/min	6 bar	106 x 300 x 145	2,2	**23135**
Mâle 2''1/2 NPT	460 L/min	8 bar	106 x 300 x 145	2,45	**40607**

Ecrans-rideaux d'eau fixes en acier inoxydable



Entrée	Débit	Pression de service	Dimensions (mm)	Masse (kg)	Réf.
Bride 1.5" ASA 150	500 L/min	7 bar	99 x 127 x 127	1,77	**37452**
Bride 4" ASA 150	1400 L/min	8 bar	253 x 300 x 229	8,29	**34482**

POK SAS - 18 Cours Antoine Lavoisier - 10400 Nogent-sur-Seine - FRANCE
Tel : +33 (0) 37 49 53 - 000 - Email : france@pok.fr - Web : www.pok.fr

Lorsque le porte lance veut réduire la force de recul il a en général 5 solutions :

-1- Utiliser un coude anti-recul qui permet à une composante de la force de s'appuyer sur le tuyau incliné (rigidifié par la pression) et d'utiliser le poids du porte lance pour équilibrer une autre composante, réduisant d'environ 15% l'effort à fournir pour équilibrer la force de réaction de la lance en action.



-2- S'asseoir sur le tuyau, tirant à soi la lance installée entre les jambes (avec diverses variantes de cette position).



-3- Passer en diffusion avec un angle large.



4- Réduire le débit avec la bague de débit.

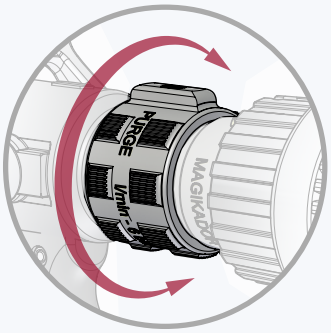

-5- Réduire la pression d'alimentation de la lance, ce qui diminue le débit et la vitesse.



Coudes anti-recul

DESCRIPTION
Le coude anti-recul DIN 14-368 est en dotation dans tous les véhicules de lutte contre l'incendie en Allemagne, Autriche, ainsi que dans tous les pays se référant à la norme DIN Allemande.
Ce coude anti-recul est utilisé lorsque la capacité de la lance d'incendie dépasse 400 L/min à 6 bar. Sa fonction essentielle est la réduction de l'effort supporté par le porte lance. Effort réduit d'environ 15%. En effet, une lance d'incendie de 500 L/min à 6 bar exerce une force de réaction de 30 kg. Réduire cette réaction à 25,5 kg se ressent immédiatement, réduit la fatigue du porte lance et améliore sa sécurité.
Le coude anti-recul DIN est muni d'un manche facilitant sa préhension à la main. Ce manche peut aussi se poser sur l'épaule de l'opérateur.
Un crochet situé à la partie inférieure de l'appareil autorise son positionnement sur un barreau d'échelle ou sur une rambarde.
Le coude anti recul DIN 14-368 est muni de raccords Storz B/75 qui peuvent être aisément remplacés par des raccords Anglais instantaneous 2,5", par des raccords Américains NST-NH 2,5" ou Français DSP DN65.
Lorsque les raccords sont de type symétrique, l'entrée et la sortie peuvent être montées sur l'établissement, le coude retourné est posé sur le sol, supprimant ainsi tout effort de recul pour le porte lance.

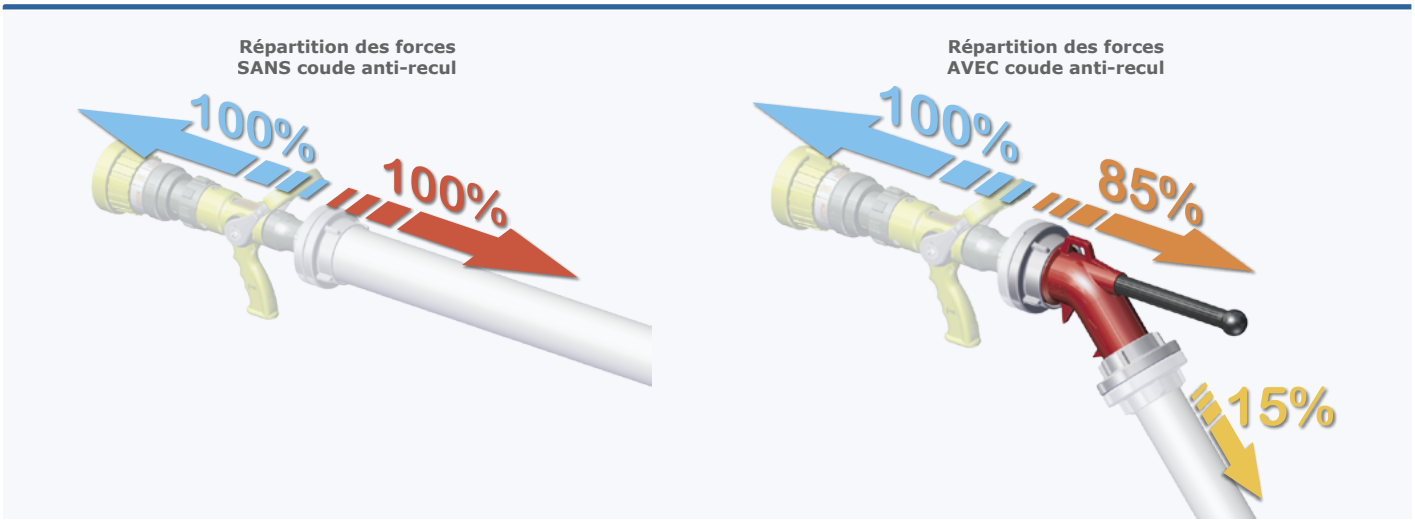

Pression nominale : PN16
Type de poignée : simple
Matière : alliage d'aluminium
Traitement de surface : revêtement polyester
Type de corps : moulé

Coudes anti-recul - PN16



Désignation	Masse (kg)	Réf.
Entrée Storz B/75 fixe, sortie Storz B/75, tournant	1,91	**14930**
Entrée Storz DN65 fixe, sortie Storz DN65 tournante (NEN)	1,92	**16034**
Entrée mâle 2"1/2 Instantaneous, sortie femelle 2"1/2 Instantaneous	1,98	**16035.BS336**
Entrée femelle 2"1/2 NST-NH tournante, sortie mâle 2"1/2 NST-NH	1,70	**16036**
Entrée DSP DN65 à verrou, sortie DSP DN65 à verrou	2,19	**16037**
Mâle 2''1/2 BSP, femelle 2''1/2 BSP	0,99	**16035**

Selon
DIN 14 368
PVR 1/05



Coudes anti-recul - PN16



Désignation	Masse (kg)	Réf.
DN40, avec raccord DSP DN40 (NF S 61-704) à verrou	1,31	**02282**
DN65, avec raccord DSP DN65 (NF S 61-704) à verrou	2,88	**02283**
DN40, entrée femelle 1"1/2 NST-NH, écrou tournant, sortie mâle 1"1/2 NST-NH	0,96	**02308**
DN65, entrée femelle 2"1/2 NST-NH, écrou tournant, sortie mâle 2"1/2 NST-NH	2,98	**02309**
DN40, entrée et sortie filetées mâle 1"1/2 BSP	0,72	**07042**
DN40, entrée Storz C/52 à cliquet, sortie Storz C/52, écrou tournant	1,37	**09015**

POK SAS - 18 Cours Antoine Lavoisier - 10400 Nogent-sur-Seine - FRANCE
Tel : +33 (0) 37 49 53 - 000 - Email : france@pok.fr - Web : www.pok.fr

Raccord orientable haute pression en alliage d'aluminium avec anodisation dure.
Il offre une réduction de 15% de la force de recul supportée par le porte lance.

Système breveté nº 13 60071, du 12 Février 2016, référence FR 3 011 905

Matière : aluminium
Traitement de surface : anodisation dure

Coudes orientables unidirectionnels pour lances d'incendie haute pression



Entrée	Sortie	Pression nominale	Ø de passage	Masse (kg)	Réf.
Femelle 1'' BSP	Ballgroove	40 bar	20mm	0,39	**33764**
Femelle 1''1/2 BSP	Mâle 1''1/2 BSP	40 bar	40mm	0,59	**37344**
Femelle 1''1/2 NST-NH	Mâle 1''1/2 NST-NH	40 bar	40mm	0,7	**42303**

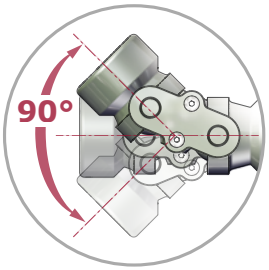

Coudes orientables bidirectionnels pour lances d'incendie haute pression



Entrée	Sortie	Pression nominale	Ø de passage	Masse (kg)	Réf.
Femelle 1''1/2 BSP	Mâle 1''1/2 BSP	40 bar	40mm	0,64	**37347**
Femelle 1"1/2 NST-NH	Mâle 1"1/2 NST-NH	40 bar	40mm	0,75	**37367**
Femelle 1"1/2 NPSH	Mâle 1"1/2 NPSH	40 bar	40mm		**37370**

DESCRIPTION
COMBINER JET BÂTON AVEC ECRAN D'EAU permet d'attaquer le feu et de protéger le porte-lance simultanément.
Attaquer les produits en ignition avec un jet droit permet un matraquage avec une extinction rapide. Cependant, la chaleur intense que dégage l'incendie oblige le porte-lance à rester à distance limitant l'effet du jet d'eau.
L'écran d'eau incorporé à la lance assure en même temps la protection du porte-lance contre la chaleur rayonnante et induit un entraînement d'air frais rafraîchissant l'environnement du porte-lance. Simultanément, le jet droit permet une attaque optimale du feu.
La combinaison simultanée jet et écran a pour la première fois été réalisée en série en Allemagne il y a plus de 100 ans. **Le COMBIPOK est la solution moderne à un problème ancien.**

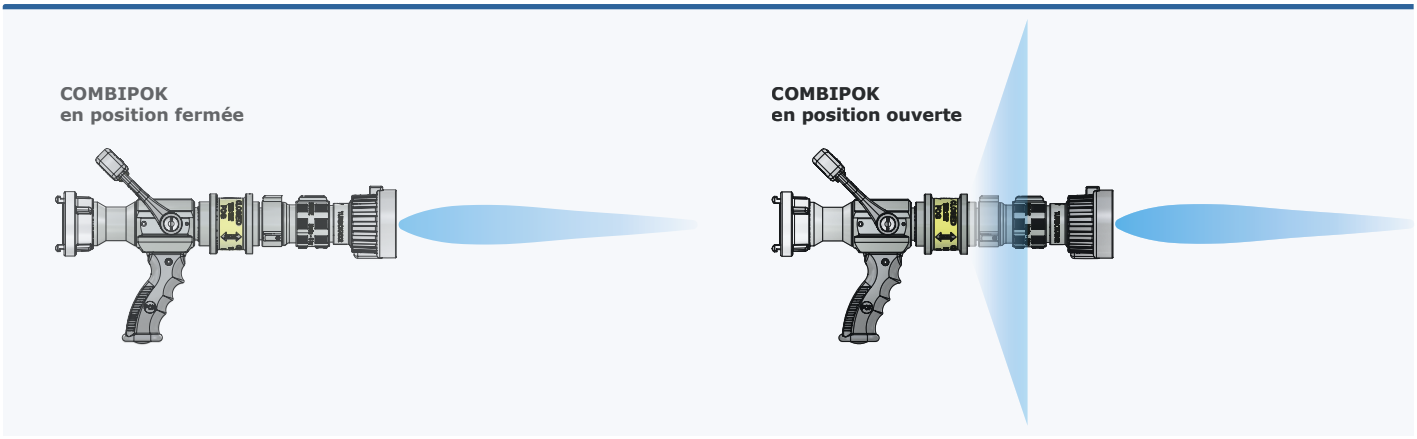

CARACTÉRISTIQUES TECHNIQUES
- La mise en route de l'écran d'eau s'effectue en tirant la bague de manœuvre (pour le Combipok I), en tournant la bague de manœuvre (pour le Combipok II).
- L'écran est arrêté en effectuant le mouvement inverse.
- **Diamètre de passage d'eau du dispositif :** Ø35 (1" 3/8).
- **Débit d'eau de l'écran de protection :** 350 L/min à 6 bar (100 GPM @ 100 PSI).
- Construction en alliage d'aluminium (taillé dans la barre).
- Se monte sur un robinet d'arrêt avec un diamètre de passage d'eau Ø35, poignée pistolet, poignée de manœuvre "Ouvert - Fermé", sphère en rilsan chargé verre 30%, raccord d'entrée suivant la demande.
- **Différents ajutages disponibles en sortie :**
  - Ø 3/8" , Ø 1/2" , Ø 5/8" , Ø 3/4" , Ø7/8" , Ø 15/16 et Ø 1"
  - Ø 9mm , Ø 12 mm , Ø 16 mm , Ø 19 mm , Ø 22 mm , Ø 24 mm et Ø 25 mm

Le jet bâton peut être remplacé par une tête de diffusion automatique transformant la lance d'incendie en une lance combinant simultanément jets réglables et écran d'eau.

COMBIPOK I



Entrée	Sortie	Masse (kg)	Réf.
Femelle 1"1/2 NST-NH	Mâle 1"1/2 NST-NH	0,6	**14196**
Mâle 1''1/2 BSP	Femelle 1''1/2 BSP	0,6	**14213**
Femelle 1"1/2 NPSH	Mâle 1"1/2 NPSH	0,6	**14300**

COMBIPOK II



Entrée	Sortie	Masse (kg)	Réf.
Femelle 1"1/2 NST-NH	Mâle 1"1/2 NST-NH	0,61	**14476**
Femelle 1"1/2 NPSH	Mâle 1"1/2 NPSH	0,61	**14483**
Femelle 1''1/2 BSP	Mâle 1''1/2 BSP	0,61	**16079**

POK SAS - 18 Cours Antoine Lavoisier - 10400 Nogent-sur-Seine - FRANCE
Tel : +33 (0) 37 49 53 - 000 - Email : france@pok.fr - Web : www.pok.fr

Notre gamme de têtes mousses a été conçue pour équiper l'ensemble de nos lances à main. Elle est disponible sous différentes dimensions : 150, 500, 750 et 1000 L/min.
Elle est décomposée en deux grandes catégories : bas foisonnement et moyen foisonnement.
Elle est simple d'utilisation et un loquet de serrage assure la sécurité lors de son fonctionnement.

Pression nominale : PN16
Matière : alliage d'aluminium
Traitement de surface : peinture polyester
Type de corps : moulé

Têtes mousse bas foisonnement série 150



Désignation	Ø extérieur gaine (mm)	Masse (kg)	Réf.
Têtes mousse pour gaines cylindriques Compatible avec les lances à main : Debikador 150, Turbokador 150, Autokador 150, Tornadomatic 150, Pokatak 150, Pokador 150, Flash	70	0,54	**09294**
Têtes mousse pour gaines bombées Compatible avec les lances à main : Magikador 150, Maximatic 150, Pokinor150	78	0,51	**24985**

Tête mousse bas foisonnement série 500



Désignation	Ø extérieur gaine (mm)	Masse (kg)	Réf.
Têtes mousse pour gaines cylindriques Compatible avec les lances à main : Magikador 500, Debikador 500, Turbokador 500, Turbokabronze 500, Turbokador 500 D.H.T. (Diffuseur Haute Tension) version marine, Galaxie, Maximatic 500, Autokador 500, Tornadomatic 500, Pokinor 500, Pokatak 500, Pokador 500, Pokabronze 500	93	0,94	**09297**

Têtes mousse bas foisonnement pour Legende 400 et 500



Désignation	Ø extérieur gaine (mm)	Masse (kg)	Réf.
Têtes mousse pour gaines cylindriques Compatible avec les lances à main : Legende 500 gaine rouge, Legende à débit fixe	96	0,94	**40508**
Têtes mousse pour gaines cylindriques Compatible avec les lances à main : Legende marine espagnole & italienne, Legende 400 à jet combiné	75	0,59	**47945**

Tête mousse bas foisonnement pour gaines bombées



Désignation	Ø extérieur gaine (mm)	Masse (kg)	Réf.
Têtes mousse pour gaines bombées Compatible avec les lances à main : Magikador 750, Legende 600 (dents moulées), Legende 750 à jet combiné	120	1,46	**25010**

Têtes mousse bas foisonnement série 600, 750 et 1000



Désignation	Ø extérieur gaine (mm)	Masse (kg)	Réf.
Têtes mousse pour gaines cylindriques Compatible avec les lances à main : Magikador 750 & 1000*, Débikador 750 & 1000*, Turbokador 750 & 1000*, Slide-O-Matic 600, Legende 600 dents taillées, Pokabronze 1000, Chinajet	114	1,5	**27487**
Têtes mousse pour gaine cylindriques Compatible avec les lances à main : Legende 750 et 1000	132,5	1,62	**25015**
Têtes mousse pour gaines cylindriques Compatible avec les lances à main : Magikador 1000*, Débikador 1000*, Turbokador 1000*, Autokador 750 & 1000, Tornadomatic 750 & 1000, Pokatak 750 & 1000, Pokador 750 & 1000	126	1,85	**09300**

*Se référer aux tableaux de références des lances à mains pour identifier la tête mousse adaptée

Tête mousse moyen foisonnement série 150 pour gaines cylindriques



Désignation	Ø extérieur gaine (mm)	Masse (kg)	Réf.
Tête mousse pour gaines cylindriques Compatible avec les lances à main : Debikador 150, Turbokador 150, Autokador 150, Tornadomatic 150, Pokatak 150, Pokador 150, Flash	70	1,36	**09712**

Tête mousse moyen foisonnement série 150 pour gaines bombées



Désignation	Ø extérieur gaine (mm)	Masse (kg)	Réf.
Tête mousse pour gaines bombée Compatible avec les lances à main : Magilite 150, Magikador 150, Magikenobi 150, Maximatic 150, Pokinor 150	70	1,41	**51217**

Tête mousse moyen foisonnement série 500



Désignation	Ø extérieur gaine (mm)	Masse (kg)	Réf.
Tête mousse pour gaines cylindriques Compatible avec les lances à main : Magikador 500, Debikador 500, Turbokador 500, Turbokabronze 500, Turbokador 500 D.H.T. (Diffuseur Haute Tension) version marine, Galaxie, Maximatic 500, Autokador 500, Tornadomatic 500, Pokinor 500, Pokatak 500, Pokador 500, Pokabronze 500	93	2,75	**09713**

Tête mousse moyen foisonnement pour Legende 500



Désignation	Ø extérieur gaine (mm)	Masse (kg)	Réf.
Tête mousse pour gaines bombées Compatible avec les lances à main : Legende 500 gaine rouge, Legende à débit fixe	96	2,89	**42101**

Tête mousse moyen foisonnement série 750 et 1000



Désignation	Ø extérieur gaine (mm)	Masse (kg)	Réf.
Tête mousse pour gaines cylindriques Compatible avec les lances à main : Magikador 750 & 1000*, Débikador 750 & 1000*, Turbokador 750 & 1000*, Slide-O-Matic 600, Legende 600 dents taillées, Pokabronze 1000, Chinajet	114	3,7	**44308**
Tête mousse pour gaines cylindriques Compatible avec les lances à main : Magikador 1000*, Débikador 1000*, Turbokador 1000*, Autokador 750 & 1000, Tornadomatic 750 & 1000, Pokatak 750 & 1000, Pokador 750 & 1000	126	2,89	**09714**

*Se référer aux tableaux de références des lances à mains pour identifier la tête mousse adaptée

POK SAS - 18 Cours Antoine Lavoisier - 10400 Nogent-sur-Seine - FRANCE
Tel : +33 (0) 37 49 53 - 000 - Email : france@pok.fr - Web : www.pok.fr

La gamme des fûts de lance est disponible en alliage d'aluminium ou en bronze du diamètre 20 à 100. Composée d'un raccord d'entrée fixe et d'un filetage mâle à la sortie, ils sont destinés à recevoir un ajutage conique ou un robinet diffuseur.
Elle est déclinée également en version raccords à verrou conforme aux normes en vigueur.

Fûts de lances en alliages d'aluminium



Pression nominale : PN16
Matière : alliage d'aluminium

Entrée	Ø de passage (mm)	Dimensions (mm)	Masse (kg)	Réf.
Souche SG DN20	20/10	192 x 35 x 49	0,22	**03583**
Souche GFR DN20	20/10	185 x 49 x 49	0,25	**03790**
Souche raccord express DN20	20/10		0,27	**02489**
Souche SG DN40	40/20	180 x 54 x 75	0,33	**02430**
Souche SG DN40 à verrou	40/20	220 x 73 x 61	0,45	**33773**
Souche DSP DN40	40/20	180 x 54 x 75	0,32	**02607**
Souche DSP DN40 extra longue	40/25	437 x 54 x 75	0,62	**01593**
Souche DSP DN65	65/40	455 x 83 x 110	0,98	**47058**
Souche DSP DN65 à verrou	65/40			**33777**
Souche AR DN100 à verrou*	100/40		0,28	**03200**

*Type protection civile, avec deux poignées repliables

Fûts de lances en bronze



Pression nominale : PN16
Matière : bronze

Référence 45002 Homologation MED

Entrée	Ø de passage (mm)	Dimensions (mm)	Masse (kg)	Réf.
Souche SG DN20	20/10	142 x 46 x 31	0,31	**02198**
Souche GFR DN20	20/10	157 x 52 x 52	0,45	**02200**
Douille annelée Ø25	20/10	180 x 43 x 43	0,29	**01890**
Souche SG DN40	40/20	177 x 64 x 54	0,68	**45002** *
Douille annelée Ø35	40/20	180 x 43 x 43	0,51	**48879**
Souche SG DN65	65/40	325 x 104 x 83	1,86	**02432**

*Homologation MED

Fûts de lances en polyamide teinte rouge



Pression nominale : PN16
Matière : alliage d'aluminium et polyamide

Conforme à la norme DIN 14 365

Entrée	Ø de passage (mm)	Dimensions (mm)	Masse (kg)	Réf.
Mâle 3/4'' BSP	20/6		0,064	**08379**
Mâle 1''1/4 BSP	33/9		0,235	**08380**



La gamme d'ajutage simple est disponible en alliage d'aluminium, en laiton ou en bronze et est destinée à être montée à l'extrémité d'un fût de lance, d'un robinet d'incendie ou d'une monitor afin d'obtenir un jet bâton.

Ajutages simples en alliage d'aluminium, filetage ISO



Pression nominale : PN16
Matière : alliage d'aluminium

Entrée	Ø d'ajutage (mm)	Dimensions (mm)	Masse (kg)	Réf.
Femelle ISO M36 x 200	40/12	Ø42 x 64	0,09	**07270**
Femelle ISO M36 x 200	40/14	Ø42 x 64	0,08	**02366**
Femelle ISO M52 x 300	65/18	Ø64 x 86		**02431**
Femelle ISO M52 x 300	65/25	Ø69 x 140		**02192**
Femelle ISO M52 x 300	100/25	Ø60 x 100	0,27	**07271**

Ajutages simples en alliage d'aluminium, filetage BSP



Pression nominale : PN16
Matière : alliage d'aluminium

Entrée	Ø d'ajutage (mm)	Dimensions (mm)	Masse (kg)	Réf.
Femelle 1'' BSP	8	Ø50 x 100	0,27	**25884**
Femelle 1'' BSP	12,7	Ø50 x 100	0,27	**25885**

Ajutages simples en alliage d'aluminium, filetages NST-NH



Pression nominale : PN16
Matière : alliage d'aluminium
Traitement de surface : anodisation dure

Entrée	Ø de passage		Dimensions (mm)	Masse (kg)	Réf.
	Pouce	mm			
Femelle 1'' NST-NH	3/8''	9	Ø45 x 90	0,15	**17154**
Femelle 1'' NST-NH	1/4''	6	Ø45 x 90	0,16	**17155**
Femelle 1'' NST-NH	3/16''	5	Ø45 x 90	0,16	**17156**
Femelle 1'' NST-NH	1/2''	12	Ø50 x 100	0,26	**01546**
Femelle 1'' NST-NH	5/8''	16	Ø50 x 100	0,25	**01612**
Femelle 1'' NST-NH	3/4''	19	Ø50 x 100	0,24	**01703**
Femelle 1"1/2 NST-NH	3/8''	9	Ø57x115	0,3	**17160**
Femelle 1"1/2 NST-NH	1/2''	12	Ø57x115	0,21	**17161**
Femelle 1"1/2 NST-NH	5/8''	16	Ø57x115	0,29	**17162**
Femelle 1"1/2 NST-NH	1''	25	Ø57x115	0,27	**17163**
Femelle 1"1/2 NST-NH	1/2''	12	Ø60 x 110	0,36	**01566**
Femelle 1"1/2 NST-NH	3/4''	19	Ø60 x 110	0,34	**01704**
Femelle 1"1/2 NST-NH	15/16''	24	Ø60 x 110	0,33	**01537**
Femelle 1"1/2 NST-NH	1''	25	Ø60 x 110	0,30	**01536**
Femelle 1"1/2 NST-NH	1''1/4	32	Ø60 x 110	0,25	**08947**
Femelle 1"1/2 NST-NH	1''3/8	35	Ø60 x 110	0,28	**08278**

POK SAS - 18 Cours Antoine Lavoisier - 10400 Nogent-sur-Seine - FRANCE
Tel : +33 (0) 37 49 53 - 000 - Email : france@pok.fr - Web : www.pok.fr

Ajutages simples en alliage d'aluminium, filetages NPSH



Pression nominale : PN16
Matière : alliage d'aluminium
Traitement de surface : anodisation dure

Entrée	Ø de passage		Dimensions (mm)	Masse (kg)	Réf.
	Pouce	mm			
Femelle 1'' NPSH	3/8''	9	Ø45 x 90	0,16	**17157**
Femelle 1'' NPSH	1/4''	6	Ø45 x 90	0,16	**17158**
Femelle 1'' NPSH	3/16''	5	Ø45 x 90	0,16	**17159**
Femelle 1'' NPSH	1/2''	12	Ø50 x 100	0,27	**30503**
Femelle 1"1/2 NPSH	3/8''	9	Ø57x115	0,31	**17164**
Femelle 1"1/2 NPSH	1/2''	12	Ø57x115	0,3	**17165**
Femelle 1"1/2 NPSH	5/8''	16	Ø57x115	0,3	**17166**
Femelle 1"1/2 NPSH	1''	25	Ø57x115	0,27	**17167**

Ajutages simples en bronze, filetage ISO



Pression nominale : PN16
Matière : bronze

Entrée	Ø d'ajutage (mm)	Dimensions (mm)	Masse (kg)	Réf.
Femelle ISO M24 x 200	20/6			**07580**
Femelle ISO M36 x 200	40/12			**07581**
Femelle ISO M52 x 300	65/18	Ø60 x 90	0,661	**07582**

Ajutage simple en laiton, filetage ISO



Pression nominale : PN16
Matière : laiton

Entrée	Ø d'ajutage (mm)	Dimensions (mm)	Masse (kg)	Réf.
Femelle ISO M24 x 200	20/6	Ø35 x 52	0,14	**03274**



Diffuseurs D.M.A.



Référence 07683 Homologation MED

Les robinets diffuseurs D.M.A. à diffusion mixte à trois positions : fermée, jet diffusé, jet droit. Ils sont destinés à être vissé à l'extrémité d'un fût de lance offrant une lance légère et performante avec un excellent compromis.

Pression nominale : PN16
Pression de service : 6 bar
Type de robinet : à boisseau sphérique
Type de jet : fermé, jet diffusé, jet droit
Ouverture : par poignée de manœuvre
Matière : alliage d'aluminium ou bronze
Type de corps : moulé
Options : fût de lance, poignée plastique rouge ou jaune



Entrée	Ø de passage (mm)	Dimensions (mm)	Aluminium		Bronze	
			Masse (kg)	Ref	Masse (kg)	Ref
Femelle ISO M24 x 200	25/8-8	93 x 95 x 139			0,98	**32899**
Femelle ISO M36 x 200	40/12-12		0,85	**07330**		
Femelle ISO M36 x 200	40/14-14	183 x 107 x 113			1,59	**07683** *
Femelle ISO M52 x 300	65/18-15	183 x 107 x 113	0,88	**07331**		

*Homologation MED

Diffuseurs D.M.A. D.H.T. (Diffuseur Haute Tension) pour feux d'origine électrique



Les robinets diffuseurs D.M.A. D.H.T. (Diffuseur Haute Tension) à deux positions : fermée et jet diffusé. Ils permettent d'intervenir sur des feux d'origine électrique sous tension.

Pression nominale : PN16
Pression de service : 6 bar
Type de robinet : à boisseau sphérique
Type de jet : fermé, jet diffusé
Ouverture : par poignée de manœuvre
Matière : alliage d'aluminium ou bronze
Type de corps : moulé
Options : fût de lance, poignée plastique rouge ou jaune



Entrée	Ø de passage (mm)	Dimensions (mm)	Aluminium		Bronze	
			Masse (kg)	Ref	Masse (kg)	Ref
Femelle ISO M24 x 200	25/8-8	93 x 95 x 139			0,96	**35649**
Femelle ISO M36 x 200	40/12-12	183 x 108 x 113	0,88	**07332**		**07682**
Femelle ISO M52 x 300	65/18-15	183 x 108 x 113		**07333**		

Diffuseurs D.M.B.



Les robinets diffuseurs D.M.B. à diffusion mixte à trois positions : fermée, jet en nappe, jet droit. Ils sont destinés à être vissé à l'extrémité d'un fût de lance afin d'obtenir de multiples possibilités d'utilisation en fonction des circonstances d'incendie.

Pression nominale : PN16
Type de robinet : à boisseau sphérique
Type de jet : fermé, jet en nappe et jet droit
Ouverture : par poignée de manœuvre
Matière : alliage d'aluminium ou bronze
Type de corps : moulé

Options : fût de lance, poignée plastique rouge ou jaune



Entrée	Ø de passage (mm)	Dimensions (mm)	Aluminium		Bronze	
			Masse (kg)	Ref	Masse (kg)	Ref
Femelle ISO M24 x 200	20/8-8	109 x 78 x 95	0,39	**07350**		**07360**
Femelle ISO M36 x 200	40/12-12	140 x 85 x 97	0,46	**02784**	0,89	**02837**
Femelle ISO M52 x 300	65/18-15					**07362**
Femelle ISO M52 x 300	65/18-18	185 x 102 x 120	1,75	**09285**		

POK SAS - 18 Cours Antoine Lavoisier - 10400 Nogent-sur-Seine - FRANCE
Tel : +33 (0) 37 49 53 - 000 - Email : france@pok.fr - Web : www.pok.fr

Mehrzweckstrahlrohre
Lances pétrolier

Lance à trois positions Mehrzweckstrahlrohre en alliage d'aluminium PN16 permettant un jet bâton ou diffusé ainsi qu'une position fermée.

Conforme à la norme DIN 14 365

Mehrzweckstrahlrohre, fûts en polyamide



Pression nominale : PN16
Matière : alliage d'aluminium et polyamide

Entrée	Ø de passage (mm)	Dimensions (mm)	Masse (kg)	Réf.
Storz D/25	20		1,30	**09841**
Mâle 1'' BSP	20	317 x 52 x 114	0,45	**09840**
Storz C/52	33		1,67	**09837**
Mâle 2'' BSP	33		1,40	**09782**
Mâle 2"1/2 Instantaneous	33		1,69	**16087**

Mehrzweckstrahlrohre, fûts en alliage d'aluminium



Pression nominale : PN16
Matière : alliage d'aluminium

Entrée	Ø de passage (mm)	Dimensions (mm)	Masse (kg)	Réf.
Storz C/52	33	446 x 98 x 162	1,44	**11952**
Mâle 2'' BSP	33	414 x 60 x 133	1,16	**13116**
Mâle 2"1/2 Instantaneous	33	449 x 80 x 154	1,45	**16088**

Lance pétrolier



Pression nominale : PN16
Ouverture : par rotation de la bague de tête
Matière : bronze
Type de corps : moulé



Entrée	Débit (L/min)	Pression d'utilisation (bar)	Dimensions (mm)	Masse (kg)	Réf.
Mâle 2"1/2 Instantaneous	450	6	167 x 93 x 93	2,70	**20049**



Votre publicité ici
Informations et contact en page 8.



Équipements "Feux de forêt

Lances d'incendie "feux de forêt" 92
Diffuseurs "feux de forêt" 96
Robinets "feux de forêt" 98
Dérivation "feux de forêt" 99
Seau-pompe dorsal "feux de forêt" 99
Divisions 2 sorties "feux de forêt" 100
Divisions 3 sorties "feux de forêt" 101
Divisions "feux de forêt" - Pièces détachées 102
Clapets anti-retour "feux de forêt" 103
Ecran rideau d'eau "feux de forêt" 103

Catalogue français - 06/2026 - Illustrations non contractuelles

SANTIAGO, lance haute pression à jet combiné



La lance à main SANTIAGO développée en partenariat avec les pompiers Espagnols est conçue tout spécialement pour combattre les feux de forêts.
L'un des principaux atouts de cette lance à main est le jet combiné. La SANTIAGO permet de protéger le porteur de lance grâce à un jet écran. Cette protection à l'avantage de pouvoir être utilisée simultanément avec les 3 autres formes de jets (jet droit, jet d'attaque et jet diffusé large).
Avec une pression nominale de 40 bars, cette lance possède une plage de débit de 25 à 125 L/min à 6 bars permettant ainsi une consommation raisonnée de l'eau. Les débits sont sélectionnables rapidement par rotation de la bague de débit.

PN40 : avec raccordement adapté
PN16 : avec raccordement non-adapté PN40
Type de robinet : boisseau sphérique
Ouverture : par poignée de manœuvre
Position purge : oui
Matière : alliage d'aluminium
Traitement de surface : anodisation dure
Type de corps : profilé
Poignée pistolet : simple

Couleurs de gaines :



Voir la vidéo de cet article



Réglage de la forme du jet principal (3 positions)

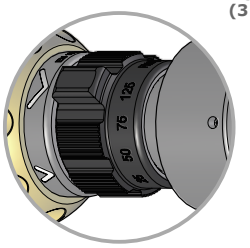

Sélection du débit

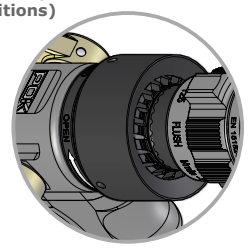

Sélection du jet de protection combiné

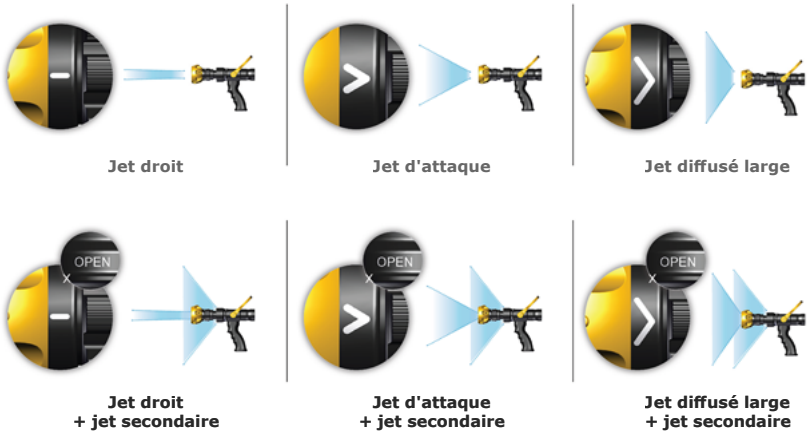

Entrée	Débit	Pression de service	Dimensions (mm)	Masse (kg)	Réf.
Femelle 1" BSP	25-50-75-125 L/min	6 bar	271 x 101 x 236	1,62	**50004**
Femelle 1" NST-NH	25-50-75-125 L/min	6 bar	271 x 101 x 236	1,62	**50407**

POK SAS - 18 Cours Antoine Lavoisier - 10400 Nogent-sur-Seine - FRANCE
Tel : +33 (0) 37 49 53 - 000 - Email : france@pok.fr - Web : www.pok.fr

Lances d'incendie "feux de forêt"



Notre gamme de lances à débits et jets réglables 150 L/min AQUASTAR "feux de forêt" ont une pression nominale de PN40. Les débits calibrés sont facilement sélectionnables par une bague indexée. Un repère tactile indique le débit maxi.
La bague de tête indexée munie de repères tactiles permet le réglage des différents jets (jet droit, jet d'attaque et jet diffusé large).
Cette gamme de lances offre trois possibilités de têtes de diffusion : Turbine, dents taillées et dents moulées.

PN40 : avec raccordement adapté
PN16 : avec raccordement non-adapté PN40
Type de robinet : boisseau sphérique
Ouverture : par poignée de manœuvre
Position purge : oui
Matière : alliage d'aluminium
Traitement de surface : anodisation dure
Type de corps : moulé
Poignée pistolet : simple

Options : tête mousse bas foisonnement, tête mousse moyen foisonnement pour têtes cylindriques.

Couleurs de gaines :

Conforme à la norme
EN 15182-2



AQUASTAR "feux de forêt"



Entrée	Débit (L/min)	Pression de service (bar)	Dimensions (mm)	Masse (kg)	Réf.
Femelle 1" BSP	40 - 75 - 100 - 150	6	257 x 95 x 231	1,44	**50587**
Femelle GFR PN40 DN20 Alu	40 - 75 - 100 - 150	6	308 x 95 x 321	1,61	**51042**

Compatibles avec les têtes mousse bas foisonnement réf. 24985

Plus d'information sur les dentures page 511

AQUASTAR "feux de forêt"

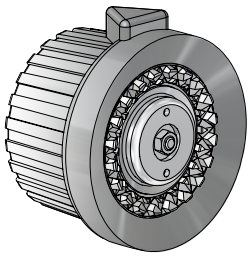

Entrée	Débit (L/min)	Pression de service (bar)	Dimensions (mm)	Masse (kg)	Réf.
Femelle 1" BSP	40 - 75 - 100 - 150	6	257 x 95 x 231	1,40	**50591**
Femelle GFR PN40 DN20 Alu	40 - 75 - 100 - 150	6	306 x 95 x 321	1,57	**51040**
Barcelona DN25	40 - 75 - 100 - 150	6	286 x 95 x 321	1,49	**51040.BARC25**
Femelle GFR DN20 PN40 Alu	45 - 85 - 130 - 200	6	306 x 95 x 321	1,57	**51070**
Barcelona DN25	45 - 85 - 130 - 200	6	286 x 95 x 321	1,49	**51082**

Compatibles avec les têtes mousse bas foisonnement réf. 09294 et moyen foisonnement réf. 09712

Plus d'information sur les dentures page 511

AQUASTAR "feux de forêt"

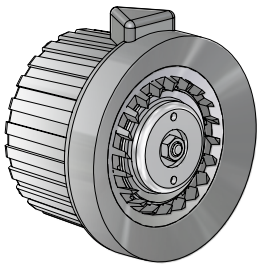

Entrée	Débit (L/min)	Pression de service (bar)	Dimensions (mm)	Masse (kg)	Réf.
Femelle 1" BSP	40 - 75 - 100 - 150	6	257 x 95 x 231	1,41	**50589**
Femelle GFR PN40 DN20 Alu	40 - 75 - 100 - 150	6	306 x 95 x 321	1,56	**51038**

Compatibles avec les têtes mousse bas foisonnement réf. 09294 et moyen foisonnement réf. 09712

Plus d'information sur les dentures page 511



Cette gamme de produits a été conçue pour l'extinction des ''feux de forêts''.
Elle est munie d'un système de verrouillage permettant de passer librement des débits 150 à 250 L/min. Les positions 500 L/min et purge sont utilisables par action volontaire du porte lance : il suffit d'actionner la gâchette.
La bague de tête munie de repères tactiles permet le réglage des différents jets (jet droit, jet d'attaque et jet diffusé large).
Cette gamme de lances offre trois possibilités de têtes de diffusion : Turbo (turbine), Débi (dents taillées) ou Magi (dents moulées).

Pression nominale : PN16
Type de robinet : boisseau sphérique
Ouverture : par poignée de manœuvre
Position purge : oui
Matière : alliage d'aluminium
Traitement de surface : anodisation dure
Type de corps : profilé
Poignée pistolet : simple

Couleurs de gaines :

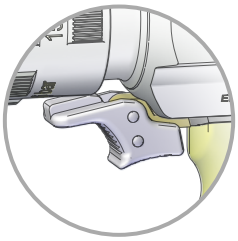

Gâchette de déverrouillage du débit



MAGIKADOR 500

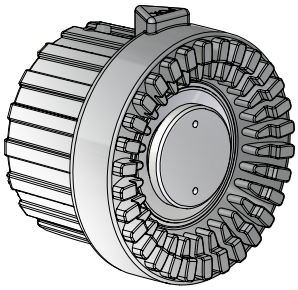

Entrée	Débit	Pression de service	Dimensions (mm)	Masse (kg)	Réf.
DSP DN40	150-250-500 L/min	6 bar	312 x 126 x 266	2,6	**25533**

Plus d'information sur les dentures page 511

DEBIKADOR 500

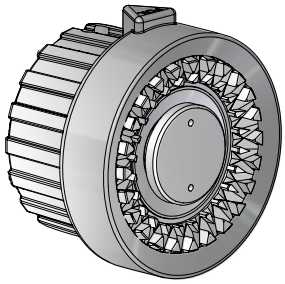

Entrée	Débit	Pression de service	Dimensions (mm)	Masse (kg)	Réf.
DSP DN40	150-250-500 L/min	6 bar	312 x 126 x 266	2,6	**28697**

Plus d'information sur les dentures page 511

TURBOKADOR 500

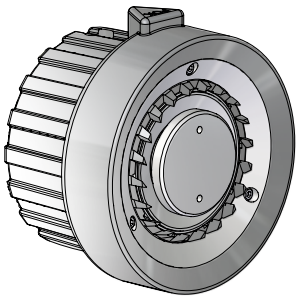

Entrée	Débit	Pression de service	Dimensions (mm)	Masse (kg)	Réf.
DSP DN40	150-250-500 L/min	6 bar	312 x 126 x 266	2,6	**28066**

Plus d'information sur les dentures page 511

POK SAS - 18 Cours Antoine Lavoisier - 10400 Nogent-sur-Seine - FRANCE
Tel : +33 (0) 37 49 53 - 000 - Email : france@pok.fr - Web : www.pok.fr

ROBATFLAM 100 L/min





Pression nominale : PN16
Type de robinet : boisseau sphérique
Ouverture : par poignée de manœuvre
Matière : aluminium
Traitement de surface : anodisation dure
Type de corps : profilé
Tête de diffusion : dents moulées

Couleurs de gaines :

Notre gamme de lances d'incendie Robatflam associe simplicité et robustesse.
Cet appareil est constitué d'un robinet de lance muni d'une tête de diffusion BATFLAM à jet réglable, permettant la réalisation d'un jet droit ou d'un jet diffusé à ouverture ajustable.

Entrée	Débit	Pression de service	Dimensions (mm)	Masse (kg)	Réf.
Mâle 1" BSP tournant	100 L/min	6 bar	221 x 95 x 236	1,20	**16214**
Femelle 1" BSP tournant	100 L/min	6 bar	206 x 95 x 236	1,15	**09012 09012.JAUNE**
Femelle GFR DN20 tournant	100 L/min	6 bar	251 x 95 x 236	1,30	**02215 02215.JAUNE**
DSP DN40 tournant	100 L/min	6 bar	265 x 95 x 236	1,36	**02216**
Femelle 1" NST-NH tournant	100 L/min	6 bar	206 x 95 x 236	1,15	**03167**
Femelle 1"1/2 NST-NH tournant	100 L/min	6 bar	223 x 95 x 236	1,19	**03168**

ROBATFLAM 225 L/min





Pression nominale : PN16
Type de robinet : boisseau sphérique
Ouverture : par poignée de manœuvre
Matière : aluminium
Traitement de surface : anodisation dure
Type de corps : profilé
Tête de diffusion : tête lisse

Couleurs de gaines :

Notre gamme de lances d'incendie Robatflam associe simplicité et robustesse.
Cet appareil est constitué d'un robinet de lance muni d'une tête de diffusion à jet réglable, permettant la réalisation d'un jet droit à débit réglable ou d'un jet diffusé à ouverture ajustable.

Entrée	Débit	Pression de service	Dimensions (mm)	Masse (kg)	Réf.
Femelle 1"1/2 NST-NH tournant	225 L/min	6 bar	195 x 126 x 266	1,69	**12349**

Diffuseurs ''feux de forêt'' DN20 avec manche



Diffuseurs "feux de forêt" DN20 à débit fixe de 100 L/min équipés d'un manche de préhension.
Les différents jets sont réglables par rotation de la gaine de tête (diffusé, écran et jet plein).
Matière : alliage d'aluminium anodisé avec gaine de tête en élastomère.

Pression nominale : PN16
Matière : aluminium
Traitement de surface : anodisation dure
Tête de diffusion : dents moulées

Couleurs de gaines :

Entrée	Débit	Pression de service	Dimensions (mm)	Masse (kg)	Réf.
Femelle GFR DN20	100 L/min	6 bar	Ø63,5 x 323	0,89	**18658**
SG DN20	100 L/min	6 bar	Ø63,5 x 306	0,80	**18659**

Diffuseurs ''feux de forêt'' DN40 avec manche



Diffuseurs "feux de forêt" DN40 à débit fixe de 225 L/min équipés d'un manche de préhension.
La rotation de la bague de tête en élastomère permet de passer de la position "arrêt" à "jet plein" ou à la position "diffusion" avec réglage de l'angle de diffusion.
Matière : alliage d'aluminium anodisé.

Pression nominale : PN16
Matière : aluminium
Traitement de surface : anodisation dure
Tête de diffusion : tête lisse

Couleurs de gaines :

Entrée	Débit	Pression de service	Dimensions (mm)	Masse (kg)	Réf.
Mâle 1" BSP	225 L/min	6 bar	Ø70 x 231	0,54	**12048 12048.J**
Storz Grec DN45	240 L/min	6 bar	Ø88 x 335	1,09	**42011**
Storz NEN DN65	400 L/min	6 bar	Ø118 x 338	1,21	**42012**

Diffuseurs ''feux de forêt'' en aluminium



Notre gamme de diffuseurs "feux de forêt" en alliage d'aluminium anodisé à débit fixe allie légèreté et simplicité. Elle offre une gamme de débits de 150 L/min à 225 L/min à 6 bar. Les différents jets sont réglables par rotation de la gaine de tête (diffusé, écran et jet plein). Ils sont munis d'une gaine de tête lisse. Nos diffuseurs offrent deux possibilités de raccordement d'entrée.

Pression nominale : PN16
Matière : aluminium
Traitement de surface : anodisation dure
Tête de diffusion : tête lisse

Couleurs de gaines :

Entrée	Débit	Pression de service	Dimensions (mm)	Masse (kg)	Réf.
Femelle GFR DN20	150 L/min	6 bar			**12603**
SG DN40	225 L/min	6 bar	Ø74 x 166	0,56	**12604**

Jet diffuseur - batflam, en laiton



Notre diffuseur Batflam en laiton à débit fixe de 100 L/min a été conçu pour l'extinction des ''feux de forêts''. Les différents jets sont réglables par rotation de la gaine de tête (diffusé, écran et jet plein). Il est muni d'une gaine de tête à dents moulées anti chocs. Notre diffuseur offre diverses possibilités de raccordement d'entrée.

Pression nominale : PN16
Matière : laiton
Tête de diffusion : dents moulées

Couleurs de gaines :

Entrée	Débit	Pression de service	Dimensions (mm)	Masse (kg)	Réf.
Femelle ISO M36 x 200	100 L/min	6 bar			**02213**

POK SAS - 18 Cours Antoine Lavoisier - 10400 Nogent-sur-Seine - FRANCE
Tel : +33 (0) 37 49 53 - 000 - Email : france@pok.fr - Web : www.pok.fr

Jets diffuseurs - batflam, en aluminium



Notre diffuseur Batflam en alliage d'aluminium anodisé offre une gamme de débit allant de 40 L/min à 115 L/min et ont été conçus pour l'extinction des ''feux de forêts''. Les différents jets sont réglables par rotation de la gaine de tête (diffusé, écran et jet plein). Il est muni d'une gaine de tête à dents moulées anti chocs. Notre diffuseur offre diverses possibilités de raccordement d'entrée.

Pression nominale : PN16
Matière : aluminium
Traitement de surface : anodisation dure
Tête de diffusion : dents moulées

Couleurs de gaines :

Entrée	Débit	Pression de service	Dimensions (mm)	Masse (kg)	Réf.
Femelle GFR DN20	40 L/min	6 bar	Ø70 x 133	0,46	**49777**
Femelle GFR DN20	75 L/min	6 bar	Ø70 x 133	0,46	**49778**
Mâle 1" BSP	75 L/min	6 bar	Ø56 x 98	0,34	**50229**
Barcelona DN25	75 L/min	6 bar	61x 59 x 122	0,41	**50226**
Mâle 1" BSP	100 L/min	6 bar	Ø56 x 98	0,31	**16094**
Femelle 1" NST-NH	100 L/min	6 bar	Ø63,5 x 118	0,44	**03182**
Femelle GFR DN20	115 L/min	6 bar	Ø70 x 133	0,46	**49779**

Diffuseurs 1" et 1"1/2 avec gaine de tête



Nos diffuseurs "feux de forêts" 1" et 1"1/2 avec gaine de tête en élastomère sont conçus en alliage d'aluminium anodisé. Ils sont conformes à la spécification 5100-239c. Ils offrent des débits de 10 et 24 GPM ou de 20 et 60 GPM à 100 PSI et deux jets diffusés disponibles par rotation de la bague de tête. Ils proposent diverses possibilités de raccordement d'entrée.

Pression nominale : PN16
Matière : aluminium
Traitement de surface : anodisation dure
Tête de diffusion : tête lisse

Couleurs de gaines :

Selon spécifications 5100-239C

Entrée	Débit	Pression de service	Dimensions (mm)	Masse (kg)	Réf.
Femelle 1" NPSH	10-24 GPM	100 PSI	Ø70 x 90	0,33	**17991**
Femelle 1" NST-NH	10-24 GPM	100 PSI	Ø70 x 90	0,33	**18403**
Femelle 3/4" GHT	10-24 GPM	100 PSI	Ø70 x 90	0,33	**18404**
Femelle 1"1/2 NST-NH	20-60 GPM	100 PSI	Ø70 x 105	0,42	**17506**
Femelle 1"1/2 NPSH	20-60 GPM	100 PSI	Ø70 x 105	0,43	**17754**

Diffuseurs DMB "feu de forêt"



Nos diffuseurs DMB "feux de forêt" sont équipés d'un robinet permettant un jet droit ou une dispersion en nappe. Ils sont équipés d'un mousqueton permettant de les accrocher sur des claies de portage. Ces diffuseurs sont spécialements conçu pour le noyage des lisières.

Pression nominale : PN16
Matière : aluminium
Traitement de surface : anodisation dure
Diffusion : Jet droit, dispersion en nappe

Entrée	Débit	Pression de service	Dimensions (mm)	Masse (kg)	Réf.
Femelle GFR HP DN20	60 L/min	6 bar	104 x 78 x 281	0,80	**51086**
Barcelona DN25	60 L/min	6 bar	104 x 78 x 270	0,74	**51097**

Robinets pour ''feux de forêts''



Nos robinets d'arrêt pour ''feux de forêts'' permettent de couper l'arrivée d'eau entre deux flexibles. Leur passage intégral créé une perte de charge quasi nulle. Ils sont équipés à l'entrée et à la sortie de raccords conformes à la norme NF S 61-701 et fonctionnant sous une pression nominale PN25. Notre gamme se décline en divers diamètres : DN20, DN35 et DN52.

Pression nominale : PN16 ou PN25
Type de robinet : à boisseau sphérique
Ouverture : par poignée de manœuvre
Matière : alliage d'aluminium
Traitement de surface : anodisation dure

Couleurs de gaines :



Entrée	Sortie	Pression nominale	ø de passage (mm)	Dimensions (mm)	Masse (kg)	Réf.
Femelle GFR DN20	Mâle GFR DN20	25	20	182 x 126 x 136	1,17	**07430**
DSP DN40, avec verrou	DSP DN40, avec verrou	25	35	278 x 126 x 141	1,71	**07431**
DSP DN65	DSP DN65	16	52	312 x 149 x 143	3,15	**07432**

Robinet pour ''feux de forêts'' - light



Notre robinet d'arrêt "Light" pour ''feux de forêt'' est réalisé en alliage d'aluminium moulé avec revêtement peinture polyester. Cette vanne d'arrêt permet de couper l'arrivée d'eau entre deux flexibles. Son passage intégral ne créé quasiment aucune perte de charge. Il est équipée à l'entrée et à la sortie de raccords conformes à la norme NF S 61-701 et fonctionnant sous une pression nominale PN25.

Pression nominale : PN25
Type de robinet : à boisseau sphérique
Ouverture : par poignée de manœuvre
Matière : alliage d'aluminium
Traitement de surface : peinture polyester



Entrée	Sortie	ø de passage	Dimensions (mm)	Masse (kg)	Réf.
DSP DN40, avec verrou	DSP DN40, avec verrou	32	268 x 73 x 106	1,2	**28694**
Storz C/52	Storz C/52	32	206 x 98 x 120	1,4	**31549**

Robinets à poignée de manœuvre type "fer à cheval"



Ces robinets compacts sont conçus pour être utilisés à une pression nominal de 16, 25 ou 40 bar selon les modèles (**La pression nominale du robinet est déterminée par celles des raccords d'entrée et de sortie**). Reconnaissable à leur annodisation rouge, les raccords en aluminium GFR PN40 permettent d'obtenir une réduction du poids considérable par rapport aux raccords en laiton. La poignée de type fer à cheval permet d'être manœuvrée, même à 40 bar.

Entrée	Sortie	ø de passage	Poignée de manœuvre	Masse (kg)	Réf.
Femelle 1" BSP	Mâle 1" BSP	20	Cupro aluminium	0,72	**50959**
Barcelona DN25 PN16	Barcelona DN25 PN16	20	Nylon, jaune	0,68	**51075**
Barcelona DN25 PN16	Barcelona DN25 PN16	20	Nylon, orange	0,68	**51139**
Femelle GFR DN20 alu PN25	Mâle GFR DN20 alu PN25	20	Cupro aluminium	0,95	**50958**
Femelle GFR DN20 alu PN40	Mâle GFR DN20 alu PN40	20	Nylon, jaune	0,79	**51074**
Femelle GFR DN20 alu PN40	Mâle GFR DN20 alu PN40	20	Nylon, orange	0,79	**51140**
Femelle GFR DN20 alu PN40	Mâle GFR DN20 alu PN40	20	Cupro aluminium	0,98	**50706**
Femelle GFR DN20 laiton PN40	Mâle GFR DN20 laiton PN40	20	Cupro aluminium	1,50	**50794**

Poignée de manœuvre en cupro-aluminium, disponible avec poignées en nylon (noir, bleu, vert, rouge, orange ou jaune).

Robinets PN40 à poignée clé



Ces robinets compacts sont conçus pour être utilisés à une pression nominal de 25 ou 40 bar selon les modèles (**La pression nominale du robinet est déterminée par celles des raccords d'entrée et de sortie**). Reconnaissable à leur annodisation rouge, les raccords GFR PN40 en aluminium permettent d'obtenir une réduction du poids considérable par rapport aux raccords en laiton. La poignée de type clé permet d'être manœuvrée jusqu'à 20 bar, une clé Tricoise, sésame ou Deschamps devra être utilisée à 40 bar.

Entrée	Sortie	ø de passage	Masse (kg)	Réf.
Femelle 1" BSP	Mâle 1" BSP	20	0,54	**50961**
Femelle GFR DN20 alu PN25	Mâle GFR DN20 alu PN25	20	0,78	**50963**
Femelle GFR DN20 alu PN40	Mâle GFR DN20 alu PN40	20	0,81	**50952**
Femelle GFR DN20 laiton PN40	Mâle GFR DN20 laiton PN40	20	1,33	**50964**

Disponible avec poignée clé jaune.

POK SAS - 18 Cours Antoine Lavoisier - 10400 Nogent-sur-Seine - FRANCE
Tel : +33 (0) 37 49 53 - 000 - Email : france@pok.fr - Web : www.pok.fr

Dérivation avec robinet



Suivant norme NFPA 1963

Selon spécifications 5100-239C

Pression nominale : PN16
Type de robinet : à clapet
Ouverture : par vis
Matière : alliage d'aluminium
Traitement de surface : anodisation dure

Entrée	Sortie	Dimensions (mm)	Masse (kg)	Réf.
Femelle 1"1/2 NST-NH	Mâle 1"1/2 NST-NH Mâle 1" NST-NH	127 x 66 x 81	0,50	**17803**
Femelle 1" 1/2 NPSH	Mâle 1" 1/2 NPSH Mâle 1" NPSH	127 x 66 x 81	0,50	**17806**

FIREBUSTER - seau-pompe dorsal rigide 20 litres



Désignation	Masse (kg)	Réf.
Seau pompe dorsal 20 litres	6,3	**25039**

Notre seau-pompe dorsal "Firebuster" pour ''feux de forêt'' est équipé de harnais de portage permettant les longs parcours en forêt avec une fatigue moindre.
Il est composé d'un réservoir en polyéthylène haute densité 20 litres.
Il est muni d'une pompe à main en laiton avec diffuseur permettant par rotation de la bague de tête de réaliser un jet plein ou un jet conique avec un angle de diffusion réglable.
Il peut être livré avec un trolley (chariot de transport) permettant son déplacement sans effort.

Divisions 2 sorties "feux de forêt"

Notre gamme de divisions ''feux de forêt'' est construite en alliage d'aluminium de première fusion traité thermiquement, avec un revêtement polyester teinte jaune. Son passage intégral ne créé quasiment aucune perte de charge. Diverses possibilités de raccordement sont disponibles : filetages BSP ou NST-NH, ou raccords normalisés.

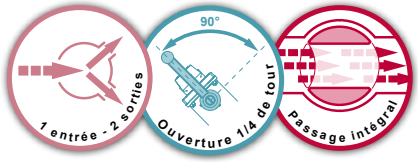

Pression nominale : PN16 (PN40 modèle HP uniquement)
Matière : alliage d'aluminium
Traitement de surface : peinture polyester
Type de corps : moulé

POKET WYE, à poignées clés (pour un déroulement "en marchant").



Entrée	Sorties	Dimensions (mm)	Masse (kg)	Réf.
Femelle GFR DN20	**2x** Mâle GFR DN20	185 x 146 x 102	1,44	**50220**
Femelle 1"1/2 NST-NH	**2x** Mâle 1" NST-NH	134 x 143 x 102	1,32	**16014**
Femelle 1"1/2 NST-NH	**2x** Mâle 1"1/2 NST-NH	137 x 151 x 102	1,34	**16015**
Femelle 1"1/2 NST-NH	Mâle 1" NST-NH Mâle 1"1/2 NST-NH	137 x 147 x 102	1,33	**16016**
Femelle 1"1/2 NPSH	**2x** Mâle 1" NPSH	133 x 143 x 102	1,32	**16017**
Femelle 1"1/2 NPSH	**2x** Mâle 1"1/2 NPSH	137 x 149 x 102	1,33	**16018**
Femelle 1"1/2 NPSH	Mâle 1" NPSH Mâle 1"1/2 NPSH	137 x 146 x 102	1,33	**16019**
Mâle 1"1/2 BSP	**2x** Mâle 1" BSP	119 x 143 x 102	1,24	**16020**
Mâle 1"1/2 BSP	**2x** Mâle 1"1/2 BSP	125 x 151 x 102	1,22	**16021**
Mâle 1"1/2 BSP	Mâle 1" BSP Mâle 1"1/2 BSP	125 x 147 x 102	1,23	**16022**
Barcelona DN25	Barcelona DN25	182 x 182 x 102	1,53	**49464**
DSP DN40, avec verrou	**2x** Mâle GFR DN20	192 x 149 x 102	1,44	**16024**
DSP DN40, avec verrou	**2x** SG DN20	212 x 170 x 102	1,62	**16026**
Storz C52	**2x** Storz C52	-	-	**31550**
Storz DN38	**2x** Storz DN38	175 x 195 x 109	1,71	**16925**

POKET WYE, à poignées longues (gagnez 400 grammes avec des poignées en composite)



Entrée	Sorties	Dimensions (mm)	Masse (kg)	Réf.
Femelle 1"1/2 NST-NH	**2x** Mâle 1" NST-NH	176 x 180 x 102	1,69	**28706**
Femelle 1"1/2 NST-NH	**2x** Mâle 1"1/2 NST-NH	176 x 180 x 102	1,71	**28707**
Femelle 1"1/2 NST-NH	Mâle 1" NST-NH Mâle 1"1/2 NST-NH	176 x 180 x 102	1,70	**28708**
Femelle 1"1/2 NPSH	**2x** Mâle 1" NPSH	176 x 180 x 102	1,69	**28709**
Femelle 1"1/2 NPSH	**2x** Mâle 1"1/2 NPSH	176 x 180 x 102	1,70	**28710**
Femelle 1"1/2 NPSH	Mâle 1" NPSH Mâle 1"1/2 NPSH	176 x 180 x 102	1,70	**28711**
Mâle 1"1/2 BSP	**2x** Mâle 1" BSP	164 x 180 x 102	1,61	**28712**
Mâle 1"1/2 BSP	**2x** Mâle 1"1/2 BSP	164 x 180 x 102	1,59	**28713**
Mâle 1"1/2 BSP	Mâle 1" BSP Mâle 1"1/2 BSP	164 x 180 x 102	1,60	**28714**
DSP DN40, avec verrou	**2x** DSP DN40, sans verrou	226 x 192 x 108	2,12	**28715**
DSP DN40, avec verrou	**2x** Mâle GFR DN20	226 x 180 x 102	1,81	**28716**
DSP DN40, avec verrou	**2x** SG DN20	226 x 180 x 102	1,99	**28718**
Storz DN38	**2x** Storz DN38	191 x 195 x 109	2,08	**28720**

POKET WYE HP PN40, à poignées clés



Entrée	Sorties	Dimensions (mm)	Masse (kg)	Réf.
Femelle GFR DN20 PN40	**2x** Mâle GFR 1" PN40	176 x 188 x 102	2,4	**49551**

Divisions à volants



Entrée	Sorties	Clapet	Dimensions (mm)	Masse (kg)	Réf.
DSP DN40 à verrou	**2x** Barcelona DN25 PN16		178 x 214 x 156	1,39	**51073**
DSP DN40 à verrou	**2x** Mâle GFR DN20 HP		178 x 220 x 156	1,44	**51068**
Barcelona DN25 PN16	**2x** Barcelona DN25 PN16	•	178 x 208 x 156	1,39	**51072**
Femelle GFR DN20 PN40	**2x** Mâle GFR DN20 PN40	•	178 x 235 x 156	1,53	**51066**

POK SAS - 18 Cours Antoine Lavoisier - 10400 Nogent-sur-Seine - FRANCE
Tel : +33 (0) 37 49 53 - 000 - Email : france@pok.fr - Web : www.pok.fr

Divisions 3 sorties "feux de forêt"

Notre gamme de divisions ''feux de forêt'' est construite en alliage d'aluminium de première fusion traité thermiquement, avec un revêtement polyester teinte jaune. Son passage intégral ne créé quasiment aucune perte de charge. Diverses possibilités de raccordement sont disponibles : filetages BSP ou NST-NH, ou raccords normalisés.

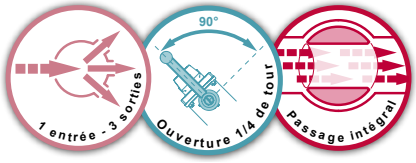

Pression nominale : PN16
Matière : alliage d'aluminium
Traitement de surface : peinture polyester
Type de corps : moulé

KOMANDO, à clapet anti-retour



Entrée	Sorties	Dimensions (mm)	Masse (kg)	Réf.
DSP DN40, avec verrou	DSP DN40 **2x** Mâle GFR DN20	261 x 274 x 157	2,72	**03427**
DSP DN40, avec verrou	DSP DN40 **2x** SG DN20	261 x 274 x 157	2,93	**03428**

KOMANDO, à poignées clés et clapet anti-retour



Entrée	Sorties	Dimensions (mm)	Masse (kg)	Réf.
DSP DN40, avec verrou	DSP DN40 **2x** Mâle GFR DN20	223 x 367 x 107	2,46	**48916**
DSP DN40, avec verrou	DSP DN40 **2x** Mâle GFR DN20 **PN40**	223 x 367 x 107	2,89	**50167**

TRIPOK, à poignées clés (pour un déroulement "en marchant", la poignée clé glisse librement)



Entrée	Sorties	Dimensions (mm)	Masse (kg)	Réf.
Femelle 1"1/2 BSP	Mâle 1"1/2 BSP **2x** Mâle 1" BSP	174 x 201 x 105	1,98	**24782**
Mâle 2" BSP	Mâle 1"1/2 BSP **2x** Mâle 1" BSP	147 x 201 x 103	1,79	**24784**
Mâle 2" BSP	Mâle 2" BSP **2x** Mâle 1" BSP	247 x 201 x 103	1,84	**24786**
Femelle 1"1/2 NST-NH	**3x** Mâle 1"1/2 NST-NH	182 x 213 x 105	2,02	**24788**
Femelle 1"1/2 NST-NH	Mâle 1"1/2 NST-NH **2x** Mâle 1" NST-NH	182 x 208 x 105	2,00	**24790**
Storz C/52	Storz C/52 **2x** Storz D/25	216 x 245 x 122	2,34	**22727**
DSP DN40, avec verrou	DSP DN40 **2x** Mâle GFR DN20	274 x 223 x 108	2,34	**24780**

TRIPOK, à poignées longues (gagnez 600 grammes avec des poignées en composite)



Entrée	Sorties	Dimensions (mm)	Masse (kg)	Réf.
Femelle 1"1/2 BSP	Mâle 1"1/2 BSP **2x** Mâle 1" BSP	200 x 294 x 105	2,56	**24783**
Mâle 2" BSP	Mâle 1"1/2 BSP **2x** Mâle 1" BSP	172 x 294 x 103	2,37	**24785**
Mâle 2" BSP	Mâle 2" BSP **2x** Mâle 1" BSP	172 x 294 x 103	2,42	**24787**
Femelle 1"1/2 NST-NH tournant	**3x** Mâle 1"1/2 NST-NH	208 x 294 x 105	2,59	**24789**
Femelle 1"1/2 NST-NH tournant	Mâle 1"1/2 NST-NH **2x** Mâle 1" NST-NH	208 x 294 x 105	2,57	**24791**
Storz C/52	Storz C/52 **2x** Storz D/25	216 x 294 x 122	2,71	**22730**
DSP DN40, avec verrou	DSP DN40 **2x** Mâle GFR DN20	274 x 294 x 108	2,90	**24781**

Poignée clé



Désignation	Dimensions (mm)	Masse (kg)	Réf.
Poignée clé en alliage d'aluminium	58 x 40 x 38	0,07	**15414**

Poignée longue en acier inoxydable



Désignation	Dimensions (mm)	Masse (kg)	Réf.
Poignée longue en acier inoxydable	138 x 45 x 38	0,26	**17038**

Poignée longue en composite



Désignation	Dimensions (mm)	Masse (kg)	Réf.
Poignée longue en composite	138 x 45 x 38	0,05	**30969**



POK SAS - 18 Cours Antoine Lavoisier - 10400 Nogent-sur-Seine - FRANCE
Tel : +33 (0) 37 49 53 - 000 - Email : france@pok.fr - Web : www.pok.fr

Clapets anti-retour "feux de forêt"
Ecran rideau d'eau "feux de forêt"

Clapets anti-retour



Pression nominale : PN16
Purge : oui
Matière : alliage d'aluminium
Traitement de surface : peinture polyester

Notre clapet anti retour a été conçu pour être branché aux tuyaux d'incendie DN45 à la sortie des motopompes.
Il permet de maintenir le branchement en charge des tuyaux pendant l'arrêt des motopompes ainsi que la vidange intégrale des longueurs de tuyaux après extinction des feux.
Il peut fonctionner en refoulement ou en réalimentation de tuyau.
Il est muni d'une entrée et de deux sorties dont une sortie latérale à robinet.

Entrée	Sortie	Dimensions (mm)	Masse (kg)	Réf.
DSP DN40	DSP DN40 Mâle GFR DN20	260 x 208 x 90	1,68	**03298**
DSP DN40	DSP DN40 SG DN20	260 x 208 x 90	1,57	**07630**

Ecran-rideau d'eau mobile



Pression nominale : PN16
Matière : alliage d'aluminium
Traitement de surface : peinture polyester

Notre écran rideau d'eau est employé pour l'extinction des ''feux de forêts''. Il offre un débit de 300 L/min à 6 bar.
La plaque de diffusion de l'écran rideau d'eau en aluminium est équipée de stries permettant un meilleur maintien du jet lors de conditions climatiques difficiles (vent).
Il est équipé d'une poignée de préhension et d'un dispositif de stabilisation au sol.

Entrée	Dimensions (mm)	Masse (kg)	Réf.
DSP DN40	259 x 319 x 123	1,44	**16096**

Ecran-rideau 100 L/min - Ultra compact



Voir la vidéo de cet article

Pression nominale (réf. 51459) : PN16
Pression nominale (réf. 50621) : PN40
Matière : alliage d'aluminium
Traitement de surface : anodisation dure



Cet écran rideau d'eau ultra compact possède un débit de 100 L/min à 6 bar. Son design exclusif et ses pattes stabilisatrices repliables lui confèrent un encombrement extrêmement réduit. Une fois repliées, les pattes stabilisatrices permettent de porter l'écran rideau d'eau à la ceinture.

Entrée	Pression nominale	Dimensions pliée (mm)	Dimensions dépliée (mm)	Masse (kg)	Réf.
Mâle 1" BSP	40 bar	134 x 60 x 134	137 x 227 x 70	0,570	**50621**



Une bague de transformation est disponible permettant de convertir l'entrée mâle 1"BSP en femelle 1"1/2 NST-NH. Ne convient pas pour une pression PN40.

Entrée	Pression nominale	Sortie	Réf.
Femelle 1"1/2 NST-NH tournante	40 bar	Femelle 1" BSP	**51459**



Votre publicité ici
Informations et contact en page 8.





Équipements haute pression

Lances haute pression à boisseau sphérique.....106
Lances haute pression à piston.....110
Lances haute pression à coulisseau.....111
Robinets haute pression 112
Écran rideau d'eau haute pression 112
Diffuseurs et divisions PN40.....113
Raccords en alumium GFR PN40 114
Raccords en laiton GFR PN40 115

Catalogue français -06/2026 - Illustrations non contractuelles

MINIFLOW HP



La lance haute pression MINIFLOW HP offre une solution efficace avec de petits débits. Son faible poids (1,31Kg) réduit la fatigue du porteur de lance lors de longues interventions. Compact et légère, la MINIFLOW HP reste néanmoins robuste et fonctionnelle. Équipée d'un robinet à boisseau sphérique, la MINIFLOW HP possède une bague de sélection de débit avec une position "purge" ainsi qu'une bague de sélection de la forme du jet. Cette lance à main est disponible en version 80 ou 100 L/min à 6 bar.

PN40 : avec raccordement adapté
PN16 : avec raccordement non-adapté
Type de robinet : à boisseau sphérique
Ouverture : par poignée de manœuvre
Position purge : oui
Matière : aluminium
Traitement de surface : anodisation dure
Type de corps : profilé
Tête de diffusion : dents moulées

Couleurs de gaines :





Réglage de la forme du jet (jet droit / jet d'attaque / jet diffusé).



Bague de sélection du débit.

Entrée	Débit	Pression de service	Dimensions (mm)	Masse (kg)	Réf.
Femelle 1" BSP	50-65-80 L/min	6 bar	250 x 94 x 233	1,31	**51576**
Femelle 1" BSP	20-50-75-100 L/min	6 bar	250 x 94 x 233	1,31	**51572**



POK SAS - 18 Cours Antoine Lavoisier - 10400 Nogent-sur-Seine - FRANCE
Tel : +33 (0) 37 49 53 - 000 - Email : france@pok.fr - Web : www.pok.fr

SANTIAGO, lance haute pression à jet combiné



La lance à main SANTIAGO développée en partenariat avec les pompiers Espagnols est conçue tout spécialement pour combattre les feux de forêts.
L'un des principaux atouts de cette lance à main est le jet combiné. La SANTIAGO permet de protéger le porteur de lance grâce à un jet écran. Cette protection à l'avantage de pouvoir être utilisée simultanément avec les 3 autres formes de jets (jet droit, jet d'attaque et jet diffusé large).
Avec une pression nominale de 40 bars, cette lance possède une plage de débit de 25 à 125 L/min à 6 bars permettant ainsi une consommation raisonnée de l'eau. Les débits sont sélectionnables rapidement par rotation de la bague de débit.

PN40 : avec raccordement adapté
PN16 : avec raccordement non-adapté PN40
Type de robinet : boisseau sphérique
Ouverture : par poignée de manœuvre
Position purge : oui
Matière : alliage d'aluminium
Traitement de surface : anodisation dure
Type de corps : profilé
Poignée pistolet : simple

Couleurs de gaines :



Voir la vidéo de cet article



Réglage de la forme du jet principal (3 positions)

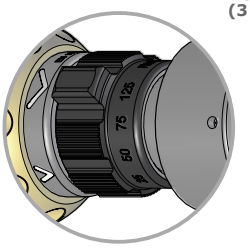

Sélection du débit

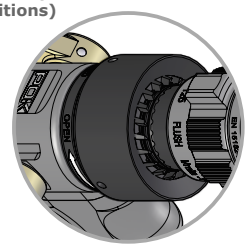

Sélection du jet de protection combiné



Jet droit



Jet d'attaque



Jet diffusé large

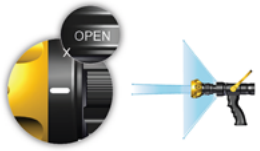

Jet droit + jet secondaire

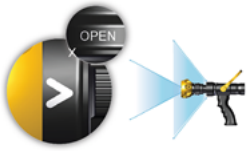

Jet d'attaque + jet secondaire



Jet diffusé large + jet secondaire

Entrée	Débit	Pression de service	Dimensions (mm)	Masse (kg)	Réf.
Femelle 1" BSP	25-50-75-125 L/min	6 bar	271 x 101 x 236	1,62	**50004**

Lances haute pression à boisseau sphérique



Notre gamme de lances à débits et jets réglables 150 L/min AQUASTAR "feux de forêt" ont une pression nominale de PN40. Les débits calibrés sont facilement sélectionnables par une bague indexée. Un repère tactile indique le débit maxi.
La bague de tête indexée munie de repères tactiles permet le réglage des différents jets (jet droit, jet d'attaque et jet diffusé large).
Cette gamme de lances offre trois possibilités de têtes de diffusion : Turbine, dents taillées et dents moulées.

PN40 : avec raccordement adapté
PN16 : avec raccordement non-adapté PN40
Type de robinet : boisseau sphérique
Ouverture : par poignée de manœuvre
Position purge : oui
Matière : alliage d'aluminium
Traitement de surface : anodisation dure
Type de corps : profilé
Poignée pistolet : simple

Options : tête mousse bas ou moyen foisonnement (sauf sur versions à dents moulées).

Couleurs de gaines :



AQUASTAR "Feux de forêt" - Dents moulées



Entrée	Débit (L/min)	Pression de service (bar)	Dimensions (mm)	Masse (kg)	Réf.
Femelle 1" BSP	40 - 75 - 100 - 150	6	257 x 95 x 231	1,44	**50587**
Femelle GFR DN20 PN40 Alu	40 - 75 - 100 - 150	6	308 x 95 x 321	1,61	**51042**

Plus d'information sur les dentures page 511

AQUASTAR "Feux de forêt" - Dents taillées

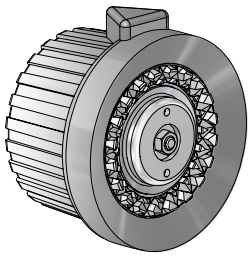

Entrée	Débit (L/min)	Pression de service (bar)	Dimensions (mm)	Masse (kg)	Réf.
Femelle 1" BSP	40 - 75 - 100 - 150	6	257 x 95 x 231	1,40	**50591**
Femelle GFR DN20 PN40 Alu	40 - 75 - 100 - 150	6	306 x 95 x 321	1,57	**51040**
Barcelona DN25	40 - 75 - 100 - 150	6	286 x 95 x 321	1,49	**51040.BARC25**
Femelle GFR DN20 PN40 Alu	45 - 85 - 130 - 200	6	306 x 95 x 321	1,57	**51070**
Barcelona DN25	45 - 85 - 130 - 200	6	286 x 95 x 321	1,49	**51082**

Compatibles avec les têtes mousse bas foisonnement réf. 09294 et moyen foisonnement réf. 09712

Plus d'information sur les dentures page 511

AQUASTAR "Feux de forêt" - Turbine

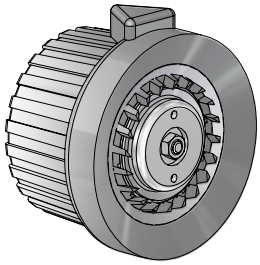

Entrée	Débit (L/min)	Pression de service (bar)	Dimensions (mm)	Masse (kg)	Réf.
Femelle 1" BSP	40 - 75 - 100 - 150	6	257 x 95 x 231	1,41	**50589**
Femelle GFR DN20 PN40 Alu	40 - 75 - 100 - 150	6	306 x 95 x 321	1,56	**51038**

Compatibles avec les têtes mousse bas foisonnement réf. 09294 et moyen foisonnement réf. 09712

Plus d'information sur les dentures page 511

POK SAS - 18 Cours Antoine Lavoisier - 10400 Nogent-sur-Seine - FRANCE
Tel : +33 (0) 37 49 53 - 000 - Email : france@pok.fr - Web : www.pok.fr

Lances haute pression à boisseau sphérique



Nos lances d'incendie haute pression Aquastar ont une pression nominale de 40 bar .
Elles offrent des débits réglables sélectionnables facilement par leur bagues indexées. La rotation de la bague de tête munie de repères tactiles permet le réglage des différents jets (jet droit, jet d'attaque et diffusé large).
Elle sont réalisées entièrement en alliage d'aluminium avec anodisation dure 50µm. 2 versions disposant d'un corps en inox sont disponibles.

PN40 : avec raccordement adapté
PN16 : avec raccordement non-adapté PN40
Type de robinet : à boisseau sphérique
Ouverture : par poignée de manœuvre
Position purge : oui
Matière : alliage d'aluminium et acier inoxydable
Traitement de surface : anodisation dure

Tête de diffusion : turbine, dents taillées ou dents moulées.

Options : tête mousse bas ou moyen foisonnement (sauf sur versions à dents moulées), raccord orientable.

Couleurs de gaines :



AQUASTAR - Dents moulées



Entrée	Débit	Pression de service (bar)	Dimensions (mm)	Masse (kg)	Réf.
Femelle 1" BSP	100-160-225 L/min	20	259 x 93 x 232	1,44	**45519**
Femelle GFR DN20 PN40 Alu	100-160-225 L/min	20	308 x 95 x 321	1,61	**51043**

Plus d'information sur les dentures page 511

AQUASTAR - Dents taillées

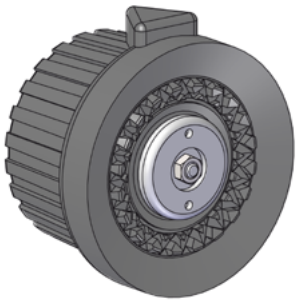

Entrée	Débit	Pression de service (bar)	Dimensions (mm)	Masse (kg)	Réf.
Femelle 1" BSP	40-75-100-150 L/min	6	259 x 93 x 232	1,38	**47409**
Femelle 1" BSP	100-160-225 L/min	20	259 x 93 x 232	1,41	**45515**
Femelle 1" BSP	20-50-90 L/min 50-120-200 L/min	6 30	259 x 93 x 232	1,41	**45533**
Femelle GFR DN20 PN40 Alu	40-75-100-150 L/min	6	306 x 95 x 321	1,57	**51046**
Femelle GFR DN20 PN40 Alu	20-50-90 L/min 50-120-200 L/min	6 30	306 x 95 x 321	1,57	**51045**
Femelle GFR DN20 PN40 Alu	55-90-120 L/min 100-160-225 L/min	6 30	306 x 95 x 321	1,57	**51044**

Compatibles avec les têtes mousse bas foisonnement réf. 09294 et moyen foisonnement réf. 09712

Plus d'information sur les dentures page 511

AQUASTAR - Turbine

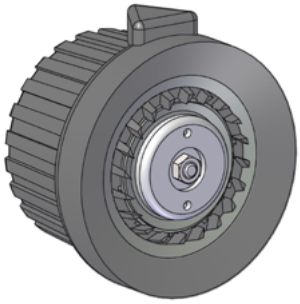

Entrée	Débit	Pression de service (bar)	Poignée de manœuvre	Dimensions (mm)	Masse (kg)	Réf.	
Femelle 3/4" BSP	100 - 160 - 225 L/min	20	Noire	259 x 93 x 232	1,62	**39585**	*
Femelle 1" BSP	100 - 160 - 225 L/min	20	Noire	259 x 93 x 232	1,59	**40240**	*
Femelle 1" BSP	100 - 160 - 225 L/min	20	Noire	259 x 93 x 232	1,38	**40420**	
Femelle 1" BSP	40-75-100-150 L/min	6	Noire	259 x 93 x 232	1,4	**45916**	
Femelle 1" BSP	90-130-170-220 L/min	6	Noire	259 x 93 x 232	1,4	**45939**	
Femelle GFR DN20 PN40 Alu	55-90-120 L/min 100-160-225 L/min	6 20	Noire	306 x 95 x 321	1,56	**51047**	
Femelle GFR DN20 PN40 Alu	55-90-120 L/min 100-160-225 L/min	6 20	Noire	306 x 95 x 321	1,56	**51050**	*
Femelle GFR DN20 PN40 Alu	40-75-100-150 L/min	6	Rouge	306 x 95 x 321	1,56	**51048**	
Femelle GFR DN20 PN40 Alu	90-130-170-220 L/min	6	Jaune	306 x 95 x 321	1,56	**51049**	

Compatibles avec les têtes mousse bas foisonnement réf. 09294 et moyen foisonnement réf. 09712
*Corps en acier inoxydable

Plus d'information sur les dentures page 511

CRIQUET

Autres têtes de diffusion, nous consulter.



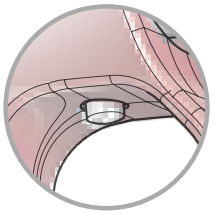

Bouton de verrouillage de la gâchette

PN40 : avec raccordement adapté
PN16 : avec raccordement non-adapté
Type de robinet : à piston
Ouverture : par gâchette
Verrouillage de la gâchette : oui
Position purge : oui
Matière : aluminium
Traitement de surface : anodisation dure
Type de corps : moulé
Tête de diffusion : dents moulées, taillées ou turbine.
Options : bandoulière de portage, raccord orientable.

Couleurs de gaines :

Notre lance haute pression ''CRIQUET'' propose différents jets réglables par rotation de la bague de tête (jet droit, jet d'attaque et jet diffusé large). Disponible en version à débit réglable ou automatique. Elle est équipée d'un raccord d'entrée tournant et d'un coude orientable selon modèle, permettant une meilleure maniabilité de la lance.
Elle est munie d'une poignée de manœuvre avec loquet de verrouillage. Le loquet se déverrouille automatiquement en appuyant sur la poignée.



Entrée	Débit	Pression de service	Coude orientable	Dimensions (mm)	Masse (kg)	Réf.
Femelle 1" BSP	50-75-100 L/min	20 bar		369 x 78 x 276	2,3	**44119**
Femelle 1" BSP	200 L/min	20 bar	•	395 x 96 x 320	3	**47554**

DAMSTER

Autres têtes de diffusion, nous consulter (sauf réf. 51421).



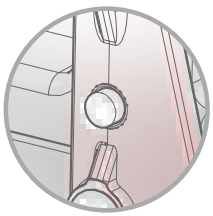

Bouton de verrouillage de la gâchette

PN40 : avec raccordement adapté
PN16 : avec raccordement non-adapté PN40
Type de robinet : à piston
Ouverture : par gâchette
Verrouillage de la gâchette : oui
Position purge : oui
Matière : aluminium
Traitement de surface : anodisation dure
Type de corps : moulé
Tête de diffusion : dents moulées ou dents taillées.

Options : coude orientable.

Couleurs de gaines :

Notre lance haute pression ''DAMSTER'' a été conçue pour être utilisée à une pression de 20, 25 ou 40 bar selon les modèles.
Elle est équipée d'un raccord d'entrée tournant et d'un coude orientable (en option) permettant une meilleure maniabilité de la lance.
Les débits calibrés sont facilement sélectionnables par une bague indexée (selon modèle).
La bague de tête indexée permet le réglage des différents jets (jet droit, jet d'attaque et jet diffusé large).
Elle est munie d'une gâchette avec loquet de verrouillage. Le loquet se déverrouille automatiquement en appuyant sur la poignée.



Entrée	Débit	Pression de service	Coude orientable	Dimensions (mm)	Masse (kg)	Réf.
Femelle 1" BSP	50-75-100 L/min	20 bar	•	400 x 88 x 330	3	**35707**
Femelle 1" BSP	250 L/min	25 bar	•	372 x 95 x 326	3,4	**44956**
Femelle 1" BSP	250 L/min	25 bar	-	369 x 95 x 280	3,2	**44693**
Femelle 1" BSP	125-160-200 L/min	40 bar	•	385 x 88 x 326	2,9	**51421**

POK SAS - 18 Cours Antoine Lavoisier - 10400 Nogent-sur-Seine - FRANCE
Tel : +33 (0) 37 49 53 - 000 - Email : france@pok.fr - Web : www.pok.fr



La gamme de lances KENOBI, grâce à son robinet à coulisseau, possède une ouverture/fermeture très rapide permettant l'usage de la technique du "Pulsing". Plusieurs configurations sont proposées selon vos besoins : plage de débits, raccords et têtes de diffusion.



PN40 : avec raccordement adapté
PN16 : avec raccordement non-adapté PN40
Type de robinet : à coulisseau
Ouverture : par poignée de manœuvre
Position purge : oui
Matière : alliage d'aluminium
Traitement de surface : anodisation dure
Type de corps : profilé
Tête de diffusion : dents moulées, dents taillées ou turbine
Poignée pistolet : simple

Options : tête mousse bas et moyen foisonnement.

Couleurs de gaines :

MAGIKENOBI

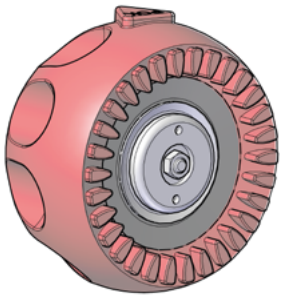

Entrée	Débit	Pression de service	Dimensions (mm)	Masse (kg)	Réf.
Femelle 1" BSP	20 - 40 - 100 - 150 L/min	6	275 x 120 x 228	1,45	**49573**
Femelle 1" BSP	40 - 75 - 100 - 150 L/min	6	275 x 120 x 228	1,4	**49580**
Femelle 1" BSP	40 - 100 - 150 - 235 L/min	6	275 x 120 x 228	1,45	**49650**
Femelle GFR DN20 PN40 Alu	20 - 40 - 100 - 150 L/min	6	324 x 120 x 228	1,61	**51051**
Femelle GFR DN20 PN40 Alu	40 - 75 - 100 - 150 L/min	6	324 x 120 x 228	1,61	**51052**
Femelle GFR DN20 PN40 Alu	40 - 100 - 150 - 235 L/min	6	324 x 120 x 228	1,61	**51053**

Compatibles avec les têtes mousse bas foisonnement réf. 24985

Plus d'information sur les dentures page 511

DEBIKENOBI

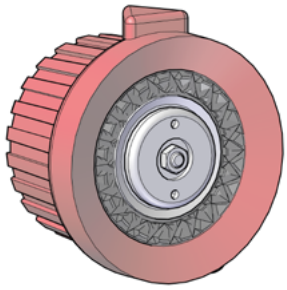

Entrée	Débit	Pression de service (avec raccordement adapté)	Dimensions (mm)	Masse (kg)	Réf.
Femelle 1" BSP	20 - 40 - 100 - 150 L/min	6	275 x 120 x 228	1,42	**49572**
Femelle 1" BSP	40 - 75 - 100 - 150 L/min	6	275 x 120 x 228	1,4	**49579**
Femelle 1" BSP	40 - 100 - 150 - 235 L/min	6	275 x 120 x 228	1,42	**49649**
Femelle GFR DN20 PN40 Alu	20 - 40 - 100 - 150 L/min	6	324 x 120 x 228	1,58	**51054**
Femelle GFR DN20 PN40 Alu	40 - 75 - 100 - 150 L/min	6	324 x 120 x 228	1,58	**51055**
Femelle GFR DN20 PN40 Alu	40 - 100 - 150 - 235 L/min	6	324 x 120 x 228	1,58	**51056**

Compatibles avec les têtes mousse bas foisonnement réf. 09294 et moyen foisonnement réf. 09712

Plus d'information sur les dentures page 511

TURBOKENOBI

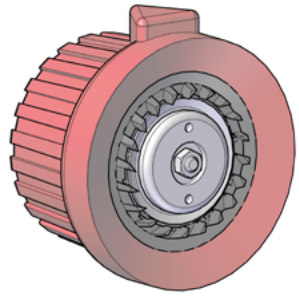

Entrée	Débit	Pression de service (avec raccordement adapté)	Dimensions (mm)	Masse (kg)	Réf.
Femelle 1" BSP	20 - 40 - 100 - 150 L/min	6	275 x 120 x 228	1,41	**49574**
Femelle 1" BSP	40 - 75 - 100 - 150 L/min	6	275 x 120 x 228	1,4	**49581**
Femelle 1" BSP	40 - 100 - 150 - 235 L/min	6	275 x 120 x 228	1,41	**49651**
Femelle GFR DN20 PN40 Alu	20 - 40 - 100 - 150 L/min	6	324 x 120 x 228	1,57	**51057**
Femelle GFR DN20 PN40 Alu	40 - 75 - 100 - 150 L/min	6	324 x 120 x 228	1,57	**51058**
Femelle GFR DN20 PN40 Alu	40 - 100 - 150 - 235 L/min	6	324 x 120 x 228	1,57	**51059**

Compatibles avec les têtes mousse bas foisonnement réf. 09294 et moyen foisonnement réf. 09712

Plus d'information sur les dentures page 511

Robinets PN40 à poignée de manœuvre type "fer à cheval"



Ces robinets compacts sont conçus pour être utilisés à une pression nominal de 40 bar selon les modèles (**La pression nominale du robinet est déterminée par celles des raccords d'entrée et de sortie**). Reconnaissable à leur annodisation rouge, les raccords en aluminium GFR PN40 permettent d'obtenir une réduction du poids considérable par rapport aux raccords en laiton. La poignée de type fer à cheval permet d'être manœuvrée, même à 40 bar.

Entrée	Sortie	ø de passage	Poignée de manœuvre	Masse (kg)	Réf.
Femelle 1" BSP	Mâle 1" BSP	20	Cupro aluminium	0,72	**50959**
Femelle GFR DN20 alu PN40	Mâle GFR DN20 alu PN40	20	Nylon, jaune	0,79	**51074**
Femelle GFR DN20 alu PN40	Mâle GFR DN20 alu PN40	20	Nylon, orange	0,79	**51140**
Femelle GFR DN20 alu PN40	Mâle GFR DN20 alu PN40	20	Cupro aluminium	0,98	**50706**
Femelle GFR DN20 laiton PN40	Mâle GFR DN20 laiton PN40	20	Cupro aluminium	1,50	**50794**

Poignée de manœuvre en cupro-aluminium, disponible avec poignées en nylon (noir, bleu, vert, rouge, orange ou jaune).

Robinets PN40 à poignée clé



Ces robinets compacts sont conçus pour être utilisés à une pression nominal de 40 bar selon les modèles (**La pression nominale du robinet est déterminée par celles des raccords d'entrée et de sortie**). Reconnaissable à leur annodisation rouge, les raccords GFR PN40 en aluminium permettent d'obtenir une réduction du poids considérable par rapport aux raccords en laiton. La poignée de type clé permet d'être manœuvrée jusqu'à 20 bar, une clé Tricoise, sésame ou Deschamps devra être utilisée à 40 bar.

Entrée	Sortie	ø de passage	Masse (kg)	Réf.
Femelle 1" BSP	Mâle 1" BSP	20	0,54	**50961**
Femelle GFR DN20 alu PN40	Mâle GFR DN20 alu PN40	20	0,81	**50952**
Femelle GFR DN20 laiton PN40	Mâle GFR DN20 laiton PN40	20	1,33	**50964**

Disponible avec poignée clé jaune.

Ecran-rideau 100 L/min - Ultra compact



Voir la vidéo de cet article

Pression nominale : PN40
Matière : alliage d'aluminium
Traitement de surface : anodisation dure



Cet écran rideau d'eau ultra compact possède un débit de 100 L/min à 6 bar. Son design exclusif et ses pattes stabilisatrices repliables lui confèrent un encombrement extrêmement réduit. Une fois repliées, les pattes stabilisatrices permettent de porter l'écran rideau d'eau à la ceinture.

Entrée	Dimensions pliée (mm)	Dimensions dépliée (mm)	Masse (kg)	Réf.
Mâle 1" BSP	134 x 60 x 134	137 x 227 x 70	0,570	**50621**

POK SAS - 18 Cours Antoine Lavoisier - 10400 Nogent-sur-Seine - FRANCE
Tel : +33 (0) 37 49 53 - 000 - Email : france@pok.fr - Web : www.pok.fr

MAGILITE PN40



Tête de diffusion haute pression « Magilite PN40 » à débits et jets réglables.
Elle a été conçue pour être utilisée à une pression de 40 bar.
La sélection des débits s'effectue par la rotation de la bague de débit.
La rotation de la bague de tête munie de repères tactiles permet le réglage des différents jets (jet droit, jet d'attaque et diffusé large)
Elle est réalisée entièrement en alliage d'aluminium avec anodisation dure 50µm.

Pression nominale : PN40
Matière : alliage d'aluminium
Traitement de surface : anodisation dure
Type de jets : jet droit, jet d'attaque et jet diffusé large
Tête de diffusion : dents moulées
Position purge : oui

Couleurs de gaines :

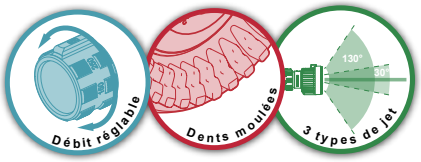

Entrée	Débit (L/min)	Pression de service (bar)	Dimensions (mm)	Masse (kg)	Réf.
Femelle 1" NST-NH	50 - 75 - 100	20	154 x 78 x 78	0,67	**30495**
Femelle 1" BSP	50 - 75 - 100	20	156 x 78 x 78	0,69	**43488**

Notre gamme de divisions PN40 est construite en alliage d'aluminium de première fusion traité thermiquement, avec un revêtement polyester. Son passage intégral ne créé quasiment aucune perte de charge. Elle est équipée d'une entrée et de deux ou trois sorties. Les sorties GFR PN40 sont en laiton ou en alumium anodisé rouge. L'aluminium permet d'alléger considérablement ces divisions.



Pression nominale : PN40
Matière : alliage d'aluminium
Traitement de surface : peinture polyester
Type de corps : moulé

MINI WYE PN40, avec poignées clés



Entrée	Sorties	Dimensions (mm)	Masse (kg)	Réf.
Femelle 1" BSP	**2x** Mâle 1" BSP	106 x 106 x 75	0,56	**50318**
Femelle GFR DN20 PN40	**2x** Mâle GFR DN20 PN40	146 x 187 x 75	0,99	**50942**

POKET WYE PN40



Entrée	Sorties	Dimensions (mm)	Masse (kg)	Réf.
Femelle 3/4" BSP	**2x** Mâle 3/4" BSP	142 x 118 x 102	1,42	**50558**
Femelle GFR DN20 PN40 ALUMINIUM	**2x** Mâle GFR DN20 PN40 ALUMINIUM	176 x 188 x 102	1,77	**50971**
Femelle GFR DN20 PN40 LAITON	**2x** Mâle GFR DN20 PN40 LAITON	176 x 188 x 102	2,41	**49551**

Bouchon GFR PN40 femelle avec chaînette - aluminium anodisé rouge



Suivant norme NF S 61-701

Désignation	Aluminium PN40	
	Masse (kg)	Réf.
Femelle GFR PN40 DN20	0,15	**50788**

Bouchon GFR mâle PN40 sans chaînette - aluminium anodisé rouge



Suivant norme NF S 61-701

Désignation	Aluminium PN40	
	Masse (kg)	Réf.
Mâle GFR PN40 DN20	0,11	**50784**

Demi raccord GFR PN40 femelle à douille filetée femelle BSP - aluminium anodisé rouge



Suivant norme NF S 61-701

Suivant normes ISO R228-1 DIN 259-1

Désignation	Aluminium PN40	
	Masse (kg)	Réf.
Femelle GFR PN40 DN20, à douille femelle 1" BSP	0,18	**50946**

Demi raccords GFR PN40 femelle à douille filetée mâle BSP - aluminium anodisé rouge



Suivant norme NF S 61-701

Suivant normes ISO R228-1 DIN 259-1

Désignation	Aluminium PN40	
	Masse (kg)	Réf.
Femelle GFR PN40 DN20 douille mâle 3/4" BSP	0,13	**50943**
Femelle GFR PN40 DN20 douille mâle 1" BSP	0,16	**50787**

Demi raccords GFR PN40 mâle à douille filetée femelle BSP - aluminium anodisé rouge



Suivant norme NF S 61-701

Suivant normes ISO R228-1 DIN 259-1

Désignation	Aluminium PN40	
	Masse (kg)	Réf.
Mâle GFR PN40 DN20 douille femelle 3/4" BSP	0,11	**50789**
Mâle GFR PN40 DN20 douille femelle 1" BSP	0,10	**50786**

Demi raccord GFR PN40 mâle à douille filetée mâle BSP - aluminium anodisé rouge



Suivant norme NF S 61-701

Suivant normes ISO R228-1 DIN 259-1

Désignation	Aluminium PN40	
	Masse (kg)	Réf.
Mâle GFR PN40 DN20, à douille mâle 1" BSP	0,11	**50785**

POK SAS - 18 Cours Antoine Lavoisier - 10400 Nogent-sur-Seine - FRANCE
Tel : +33 (0) 37 49 53 - 000 - Email : france@pok.fr - Web : www.pok.fr

Bouchon GFR PN40 femelle avec chaînette - laiton



Suivant norme NF S 61-701

Désignation	Laiton PN40	
	Masse (kg)	Réf.
Femelle GFR PN40 DN20	0,42	**50095**

Bouchon GFR PN40 mâle sans chaînette - laiton



Suivant norme NF S 61-701

Désignation	Laiton PN40	
	Masse (kg)	Réf.
Mâle GFR PN40 DN20	0,33	**50136**

Demi raccords GFR PN40 femelle à douille filetée femelle BSP - laiton



Suivant norme NF S 61-701

Suivant normes ISO R228-1 DIN 259-1

Désignation	Laiton PN40	
	Masse (kg)	Réf.
Femelle GFR PN40 DN20, à douille femelle 3/4" BSP	0,61	**50140**
Femelle GFR PN40 DN20, à douille femelle 1" BSP	0,65	**50139**

Demi raccord GFR PN40 femelle à douille filetée mâle BSP - laiton



Suivant norme NF S 61-701

Suivant normes ISO R228-1 DIN 259-1

Désignation	Laiton PN40	
	Masse (kg)	Réf.
Femelle GFR PN40 DN20, à douille mâle 1" BSP	0,48	**47419**

Demi raccords GFR PN40 mâle à douille filetée femelle BSP - laiton



Suivant norme NF S 61-701

Suivant normes ISO R228-1 DIN 259-1

Désignation	Laiton PN40	
	Masse (kg)	Réf.
Mâle GFR PN40 DN20, à douille femelle 3/4" BSP	0,34	**50138**
Mâle GFR PN40 DN20, à douille femelle 1" BSP	0,29	**30037**

Demi raccords GFR PN40 mâle à douille filetée mâle BSP - laiton



Suivant norme NF S 61-701

Suivant normes ISO R228-1 DIN 259-1

Désignation	Laiton PN40	
	Masse (kg)	Réf.
Mâle GFR PN40 DN20, à douille mâle 3/4" BSP	0,30	**50137**
Mâle GFR PN40 DN20, à douille mâle 1" BSP	0,33	**50093**



Votre publicité ici
Informations et contact en page 8.



Lances monitor

Lances monitor manuelles en un coup d'œil... 118
Lances monitor manuelles en aluminium.....120
Lances monitor manuelles en aluminium.....131
Lances monitor manuelles en aluminium.....133
Lances monitor manuelles en aluminium.....135
Lances monitor manuelles en bronze.....158
Lances monitor manuelles en acier inoxydable.....162
Lances monitor manuelles - Accessoires 169
Lances monitor motorisées en un coup d'œil... 170
Lances monitor - Systèmes de commande 172
Lances monitor - Compatibles STACS et STACS Lite 183
Lances monitor - Monitor robotisée 184
Lances monitor motorisées en aluminium 186
Lances monitor motorisées en bronze.....212
Lances monitor motorisées en acier inoxydable 215

Catalogue français - 06/2026 - Illustrations non contractuelles

Lances monitor manuelles en un coup d'œil...

Nos lances, lances monitor, équipements mousse, divisions peuvent être équipés de tout type de raccord incendie existant et construit par POK avec les meilleurs matériaux.



	Snake, monitor fixe DN50	Mamba	Froggy, monitor portable DN40	Poket, monitor portable DN65 - avec vanne	Poket, monitor portable DN65 - sans vanne	Poket II, monitor portable DN65	Froggy tactical, monitor portable DN65	Kalypso monitor à levier	Katz, monitor d'échelle DN80	Katz, monitor portable DN80 - balayage automatique	Antenor 3000, monitor portable DN80	Azimutor 3000, monitor portable DN80	Primator 3000, monitor fixe DN80	Matador, canon eau mousse mono-azimut	Kalypso monitor DN80	Montmirail, monitor portable DN80 - balayage automatique	Montmirail SB, monitor fixe DN80 - balayage automatique	Rück wind, monitor portable DN80 - à volants	Monitor fixe DN80, avec vanne d'ouverture
Page	page 120	page 121	page 122	page 124	page 125-page 127	page 128	page 131	page 132	page 138	page 139	page 140-page 141	page 142-page 143	page 144-page 145	page 157	page 132	page 134-page 135	page 150	page 136	page 137
Débit (L/min)	**500**	**750**	**750**	**1600**	**1600**	**2000**	**2000**	**2500**	**3000**	**3000**	**3000**	**3000**	**3000**	**2000 4000**	**4000**	**4000**	**4000**	**4000**	**5000**
Diamètre de sortie	**1.5''**	**1.5''**	**1.5''**	**2.5''**	**2.5''**	**2''**	**2.5''**	**2.5''**	**2.5''**	**2.5''**	**2.5''**	**2.5''**	**2.5''**	**2.5'' 4''**	**2.5''**	**2.5''**	**2.5''**	**2.5''**	**2.5''**
Press. de fonct. (bar)	7	7	7	7	7	7	7	7	7	7	7	7	7	7	7	7	7	7	7
Press. de fonct. (PSI)																			
Pression nominale (bar)	16	16	16	16	16	16	16	16	16	16	16	16	16	16	16	16	16	16	16
Diamètre de passage (mm)	50	40	40	65	65	65	80	80	80	80	80	80	80	65	80	80	80	80	80
Débattement azimut	sur 360°		de -26° à +26°	sur 360°	sur 360°	de -25° à +25°	de -26° à +26°	sur 360°	sur 360°	de -25° à +25°	de -90° à +90°	sur 360°	sur 360°		sur 360°	de -20° à +20°	sur 360°	sur 360°	sur 360°
Débattement site	de -75° à +75°	de +30° à +70°	de +24° à +76°	de +30° à +80°	de +30° à +80°	de +30° à +85°	de +26° à +84°	de -35° à + 85°	de -90° à +85°	de +30° à +85°	de +30° à +85°	de -15° à +85°	de -70° à +85°	de +24° à +61°	de -35° à + 85°	de +25° à +85°	de +35° à +85°	de +25° à +85°	de -90° à +90°
Matériau	Alu	Alu	Alu	Alu	Alu	Alu	Alu	Alu	Alu	Alu	Alu	Alu	Alu	Alu	Alu	Alu	Alu	Alu	Alu
Anodisation dure																			
Revêtement polyester	•	•	•	•	•	•	•	•	•	•	•	•	•	•	•	•	•	•	•
Vanne d'ouverture			•	•						•						(•)	•		•
Balayage automatique										•						(•)	•		
Fonction purge																		•	
Portable		•	•	•	•	•	•			•	•	•	(•)	•		•			
Fixe	•				(•)			•	•			(•)	•		•		•	•	•
Volant(s) de manœuvre									•	•	•	•		•	•		•		•
Poignée de manœuvre	•			•	•			•			•	•	•			•			
Manomètre		•		•	•	•		•	•	•					•	•		•	•
Options	E - R	E - R	E - R S	E - R S	E - R S - 0	E - R S	E - R S	E - R	E	E - R S	E - R	E - R	E - R	E - R	E - R	E - R S	E - R	E - R S	E - R

Options : **E -** Equipement de sortie, **R -** Raccords, **S -** Support de rangement, **O -** Oscillateur
(•) : en fonction de la référence

POK SAS - 18 Cours Antoine Lavoisier - 10400 Nogent-sur-Seine - FRANCE
Tel : +33 (0) 37 49 53 - 000 - Email : france@pok.fr - Web : www.pok.fr



	LMP80, monitor portable DN80	Minotor 5000, monitor portable DN100	Monitor portable DN100	Monitor fixe 4''	Dicodoplus, monitor fixe DN150	Monitor fixe DN200	Monitor fixe DN65, avec volants, bronze	Monitor fixe DN65, sans volants, bronze	Monitor fixe DN80, avec vanne, bronze	Monitor fixe DN80, avec volants, bronze	Snake, monitor fixe DN40	Monitor portable DN65	Monitor fixe DN65	Mercator, monitor fixe DN80	Monitor fixe DN100	Gearator, monitor fixe DN150	Accessoires
Page	page 148-page 149	page 151	page 152-page 153	page 154	page 155	page 156	page 158	page 159	page 160	page 161	page 162-page 143	page 164	page 165	page 166	page 167	page 168	page 169-page 169
Débit (L/min)	**5000**	**5000**	**7500**	**7500**	**15000**	**30000**	**2000**	**2000**	**4000**	**4000**	**1000**	**3000**	**3000**	**3000**	**7500**	**15000**	
Diamètre de sortie	**2.5''**	**4''**	**3.5''**	**3.5''**	**6''**	**8''**	**2.5''**	**2.5''**	**2.5''**	**3''**	**1.5''**	**2.5''**	**2.5''**	**2.5''**	**3.5''**	**6''**	
Pres. de fonc (bar)	7	7	7	7	7	7	7	7	7	7	7	7	7	7	7	7	
Pres. de fonc. (PSI)																	
Pression nominale (bar)	16	16	16	16	16	16	16	16	16	16	16	16	16	16	16	16	
Diamètre de passage (mm)	80	100	100	100	150	200	65	65	80	80	40	65	65	80	100	150	
Débattement azimut	de -153° à +101°	sur 360°	sur 360°	sur 360°	sur 330°	de -175° à + 175°	sur 360°	sur 360°	sur 360°	sur 360°	sur 360°	sur 360°	sur 360°	sur 360°	de -170° à + 170°	sur 360°	
Débattement site	de 0° à +85°	de +30° à +75°	de +30° à +85°	de -90° à +90°	de -90° à +90°	de -12° à +98°	de -50° à +90°	de -50° à +90°	de -60° à +85°	de -60° à +85°	de -60° à +65°	de +30° à +85°	de -60° à +80°	de -60° à +80°	de -90° à +90°	de -80° à +80°	
Matériau	Alu	Alu	Alu	Alu	Alu	Alu	Bronze	Bronze	Bronze	Bronze	Inox	Inox	Inox	Inox	Inox	Inox	
Anodisation dure																	
Revêtement polyester	•	•	•	•	•	•			•								
Vanne d'ouverture									•								
Balayage automatique																	
Fonction purge	•		•						•								
Portable	•	•	•									•					
Fixe	(•)	(•)	(•)	•	•	•	•	•	•	•	•		•	•	•	•	
Volant(s) de manoeuvre	•	•	•	•	•	•	•			•	(•)	•	•		•	•	
Poignée de manoeuvre	•	•						•	•	(•)	(•)	•	•	•			
Manomètre	•		•	•	•	•										•	
Options	E - R S - O	E - R	E - R S	E - R	E - R	E - R	E - R	E - R	E	E - R	E - R	E - R	E - R	E - R	E - R	E - R	

Options : **E -** Equipement de sortie, **R -** Raccords, **S -** Support de rangement, **O -** Oscillateur
(•) : en fonction de la référence

Snake - monitor fixe en alliage d'aluminium DN50





Pression nominale : PN16
Matière : alliage d'aluminium
Traitement de surface : revêtement polyester
Débattement azimut : sur 360°
Réglage azimut : par poignée
Débattement site : de -75° à +75°
Réglage site : par poignée
Système de sécurité : verrouillage de la position site par poignée, verrouillage de la position azimut par molette

Options : équipements de sortie, raccords ou brides d'entrée

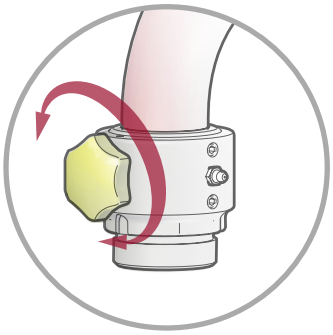

Bouton de verrouillage de la position en azimut et graisseur

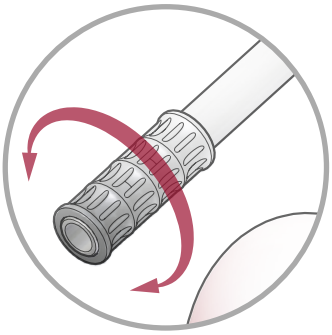

Verrouillage de la position en site avec la poignée





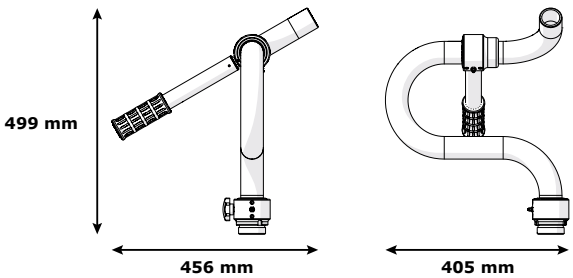



La lance monitor fixe ''Snake'' DN50 est de conception simple et robuste. Réalisée en alliage d’aluminium avec revêtement polyester rouge.
Sa poignée de manœuvre permet le réglage en azimut 360° et en site de -75° à +75° ainsi que le blocage en site.
Un bouton de blocage ''azimut'' assure la sécurité de l’utilisateur.

Entrée	Sortie	Ø tubulure (mm)	Dimensions (mm)	Masse (kg)	Réf.
Mâle 2'' BSP	Mâle 1"1/2 NST-NH	50	456 x 405 x 499	3,80	**10956**
Bride DN50 PN16	Mâle 1"1/2 NST-NH	50	456 x 405 x 522	4,80	**10956.PN16**

POK SAS - 18 Cours Antoine Lavoisier - 10400 Nogent-sur-Seine - FRANCE
Tel : +33 (0) 37 49 53 - 000 - Email : france@pok.fr - Web : www.pok.fr

Mamba



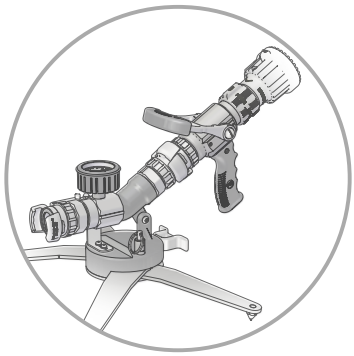

Installation avec lance à main ''MAGIKADOR 500''

Came de verrouillage de la position en site

Pression nominale : PN16
Matière : alliage d'aluminium
Débattement site : de +30° à + 70°
Système de sécurité : verrouillage des pattes, sangle d'ancrage.
Pattes repliables : oui

Options : lance à main, raccords.

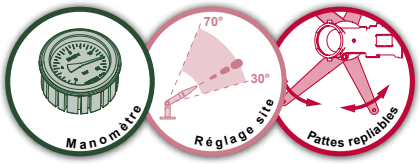

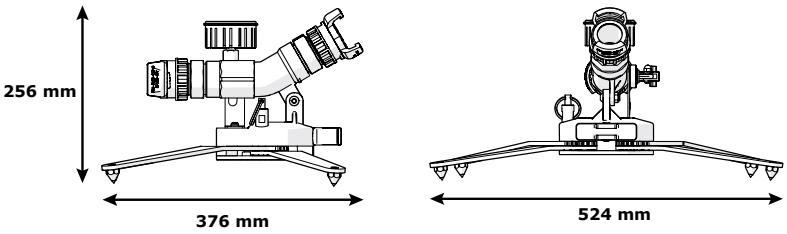

L'affût de lance portable "Mamba" est destiné à recevoir une lance d'incendie LDV de 150 à 750 L/min afin de former efficacement un canon portable.
Il est équipé de pattes stabilisatrices repliables et d'un anneau permettant son amarrage.
L'orientation de la lance est réglable et verrouillable en site de +30° à +70°.
Le contrôle de la pression s'effectue par l'intermédiaire d'un manomètre.

Entrée	Sortie	Ø tubulure (mm)	Dimensions repliée (mm)	Masse (kg)	Réf.
Femelle 1"1/2 BSP	Femelle 1"1/2 BSP	40	407 x 201 x 238	3,84	**37293**
DSP DN40	DSP DN40	40	467 x 201 x 256	4,11	**32582**



Froggy - monitor portable 1,5"





Pression nominale : PN16
Matière : alliage d'aluminium
Type de robinet : à boisseau sphérique
Ouverture : par levier
Débattement azimut : de -26° à +26°
Réglage azimut : par rotule
Débattement site : de +24° à +76°
Réglage site : par rotule
Système de sécurité : goupille de verrouillage de pattes stabilisatrices, sangle d'accrochage, vanne d'arrêt
Poignée de portage : oui
Pattes repliables : oui

Options : équipements de sortie, raccords d'entrée, support de rangement

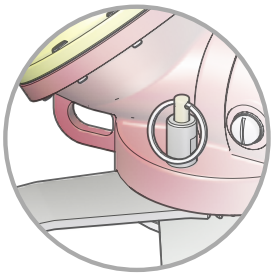

Goupille de verrouillage des pattes stabilisatrices et anneau d'accrochage

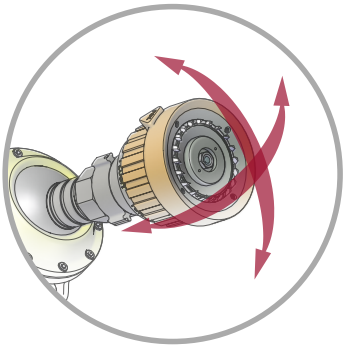

Tête montée sur sphère multi-directionnelle facile à manœuvrer



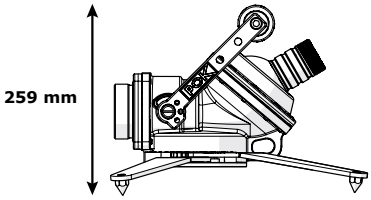

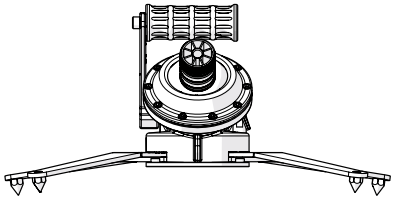



Notre lance monitor portable "Froggy" est actuellement la plus petite lance monitor disponible sur le marché avec un débit allant jusqu'à 750 L/min à 7 bar en sortie de monitor.
Elle offre simplicité, compacité et robustesse.
Sa poignée de portage sert également de vanne d'arrêt.
La position par rapport à l'horizontale est réglable de +24 à 76°, celle en azimut de -26 à +26°.
Elle est équipée de quatre pattes stabilisatrices repliables et d'un anneau permettant son amarrage.
Divers raccords d'entrée ou dispositifs de sortie sont possibles.

Entrée	Sortie	Ø tubulure (mm)	Dimensions repliée (mm)	Masse (kg)	Réf.
Mâle 2"1/2 BSP	Mâle 1"1/2 BSP	40	476 x 195 x 259	6,04	**18065**
Storz B75	Ajutage 1"1/2	40	499 x 243 x 259	7,01	**18334**
Storz B75	Tornadomatic 750L/min	40	466 x 349 x 259	8,88	**18338**

Support de rangement pour lance portable



Désignation	Dimensions (mm)	Masse (kg)	Réf.
Support de rangement	490 x 250 x 50	3,24	**20803M**

POK SAS - 18 Cours Antoine Lavoisier - 10400 Nogent-sur-Seine - FRANCE
Tel : +33 (0) 37 49 53 - 000 - Email : france@pok.fr - Web : www.pok.fr

Froggy - monitor portable 2"





Pression nominale : PN16
Matière : alliage d'aluminium
Type de robinet : à boisseau sphérique
Ouverture : par levier
Débattement azimut : de -20 à +20°
Réglage azimut : par rotule
Débattement site : de +30° à +70°
Réglage site : par rotule
Système de sécurité : goupille de verrouillage de pattes stabilisatrices, sangle d'accrochage, vanne d'arrêt
Poignée de portage : oui
Pattes repliables : oui

Options : équipements de sortie, raccords d'entrée, support de rangement

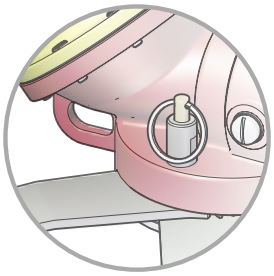

Goupille de verrouillage des pattes stabilisatrices et anneau d'accrochage

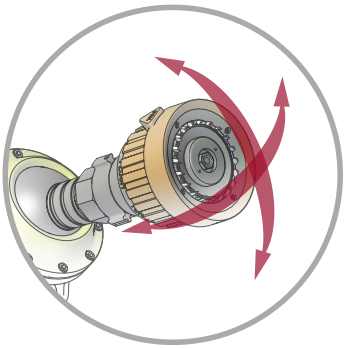

Tête montée sur sphère multi-directionnelle facile à manœuvrer



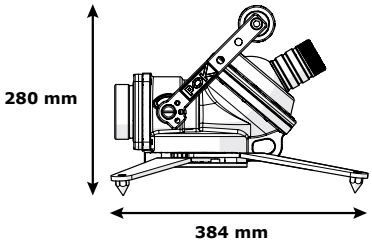

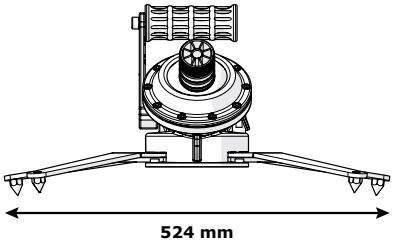







Cette autre version de la lance monitor Froggy, possède également un format très compact mais dispose d'un débit supérieur allant jusqu'à 2000 L/min à 7 bar en sortie de monitor.
Elle offre simplicité, compacité et robustesse.

Sa poignée de portage sert également de vanne d'arrêt. La position par rapport à l'horizontale est réglable de +30 à +70°, celle en azimut de -20 à +20°.
Elle est équipée de quatre pattes stabilisatrices repliables et d'un anneau permettant son amarrage.
Divers raccords d'entrée ou dispositifs de sortie sont possibles.

Entrée	Sortie	Ø tubulure (mm)	Dimensions repliée (mm)	Masse (kg)	Réf.
Mâle DN65 2"1/2 BSP	Mâle 2" BSP	50	476 x 195 x 280mm	7	**47209**

Poket - monitor portable DN65, avec vanne





Pression nominale : PN16
Matière : alliage d'aluminium
Traitement de surface : peinture polyester
Type de robinet : à boisseau sphérique
Ouverture : par levier
Débattement azimut : sur 360°
Réglage azimut : par poignée
Débattement site : de +30° à +80°
Réglage site : par poignée
Système de sécurité : verrouillage de la course en site à +30° par goupille, molettes de verrouillage en site et azimut, goupille de verrouillage de pattes stabilisatrices, sangle d'accrochage, vanne d'arrêt
Poignée de portage : oui
Pattes repliables : oui

Options : équipements de sortie, raccords d'entrée, support de rangement

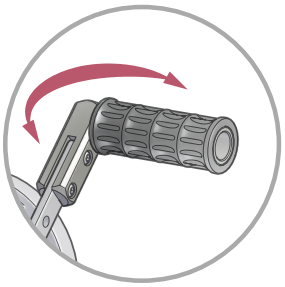

Ouverture à boisseau sphérique, poignée de manœuvre escamotable

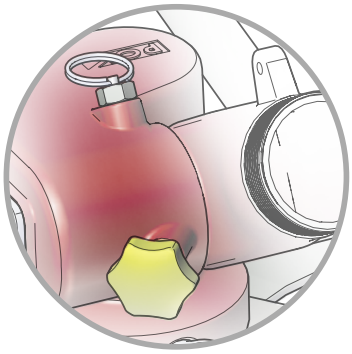

Goupille de sécurité et molette de blocage du réglage en site

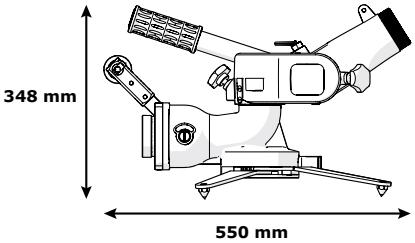

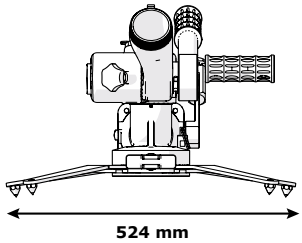







Notre lance monitor portable ''Poket monitor'' est réalisée en alliage d’aluminium anodisé dur avec revêtement polyester rouge. La vanne à boisseau sphérique permet au servant de la monitor d'ouvrir ou de fermer l'alimentation en eau.
Elle offre un débit allant jusqu'à 1600 L/min à une pression d’utilisation de 7 bar en sortie de monitor.
Les réglages en azimut de 360° et en site de 80° s’effectuent par un manche de manœuvre à position réglable et les verrouillages par poignée de blocage.
Un dispositif automatique assure la sécurité de l’utilisateur en limitant à 30° de l’horizontale l’utilisation en site du diffuseur (déverrouillage par action volontaire).
Notre lance Poket monitor est munie de pieds stabilisateurs repliables avec dispositif de verrouillage des pattes et d’un anneau multifonctions permettant le transport, l’amarrage (sangle fournie), ainsi que l'accroche sur le dispositif de rangement.
Le contrôle de la pression s’effectue via un manomètre.
Divers raccords d'entrée ou dispositifs de sortie sont possibles.

Entrée	Sortie	Ø tubulure (mm)	Dimensions repliée (mm)	Masse (kg)	Réf.
Mâle 2''1/2 BSP	Mâle 2''1/2 BSP	65	558 x 205 x 284	10,94	**31485**

POK SAS - 18 Cours Antoine Lavoisier - 10400 Nogent-sur-Seine - FRANCE
Tel : +33 (0) 37 49 53 - 000 - Email : france@pok.fr - Web : www.pok.fr

Poket - monitor portable DN65, sans vanne





Pression nominale : PN16
Matière : alliage d'aluminium
Traitement de surface : peinture polyester
Débattement azimut : sur 360°
Réglage azimut : par poignée
Débattement site : de +30° à +80°
Réglage site : par poignée
Système de sécurité : verrouillage de la course en site à +30° par goupille, molettes de verrouillage en site et azimut, goupille de verrouillage de pattes stabilisatrices, sangle d'accrochage
Poignée de portage : oui
Pattes repliables : oui

Options : équipements de sortie, raccords d'entrée, support de rangement, oscillateur hydraulique, bride, support d'échelle

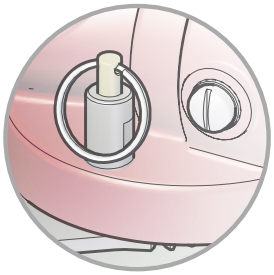

Goupille de verrouillage des pattes stabilisatrices

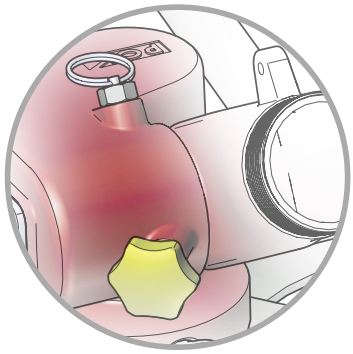

Goupille de sécurité et molette de blocage du réglage en site

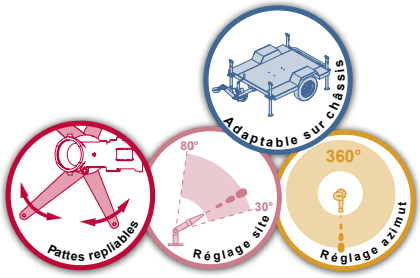

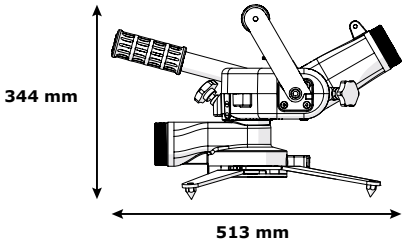

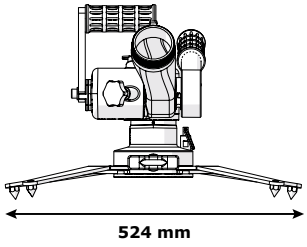







Notre lance monitor portable ''Poket monitor'' est réalisée en alliage d’aluminium anodisé dur avec revêtement polyester rouge.
Elle offre un débit allant jusqu'à 1600 L/min à une pression d’utilisation de 7 bar en sortie de monitor.
Les réglages en azimut de 360° et en site de 80° s’effectuent par un manche de manœuvre à position réglable et son verrouillage par poignées de blocage.
Un dispositif automatique assure la sécurité de l’utilisateur en limitant à 30° de l’horizontale l’utilisation en site du diffuseur (déverrouillage par action volontaire).
Notre lance Poket monitor est munie de pieds stabilisateurs repliables avec dispositif de verrouillage des pattes et d’un anneau multifonctions permettant le transport, l’amarrage (sangle fournie), ainsi que l'accroche sur le dispositif de rangement.
Le contrôle de la pression s’effectue via un manomètre.
Divers raccords d'entrée ou dispositifs de sortie sont possibles.

Entrée	Sortie	Ø tubulure (mm)	Dimensions repliée (mm)	Masse (kg)	Réf.
Mâle 2''1/2 BSP	Mâle 2''1/2 BSP	65	558 x 237 x 280	9,3	**12697**

Oscillateur hydraulique pour Poket



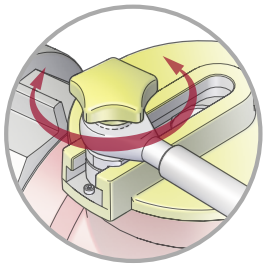

Réglage simple de la course de l'oscillateur par molette

La lance monitor Poket peut être équipée d'un oscillateur hydraulique de fabrication POK. Elle se transforme alors en lance à balayage automatique. Le débattement angulaire en azimut est réglable de 0 à 60°.
La masse de l'ensemble lance, oscillateur et tête de diffusion n'excède pas 15 kg.

Désignation	Masse (kg)	Réf.
Oscillateur seul (système de balayage automatique)	3,65	**14025**

Poket sur bride



La lance monitor Poket est adaptée pour être montée sur bride standard. Elle peut ainsi être assemblée sur une installation fixe ou sur un véhicule d'intervention. L'amplitude du débattement site pour la version pour poste fixe est de -50° à +80°.

Désignation	Masse (kg)	Réf.
Poket monitor sur bride DN65 PN16	7,01	**18818**

Poket - partie supérieure avec raccord rapide



La lance monitor Poket peut être assemblée sur raccord rapide. La partie supérieure pourra ainsi être montée sur embase avec raccord rapide ou sur bride à poste fixe.

Désignation	Masse (kg)	Réf.
Partie supérieure POKET avec raccord rapide	6,55	**34435**

Poket - embase avec raccord rapide



L'embase sera équipée d'un raccord rapide afin de recevoir la partie supérieure de la Poket.

Désignation	Masse (kg)	Réf.
Embase seule	4,06	**34434**

Bride avec raccord rapide



Désignation	Masse (kg)	Réf.
Raccord rapide sur bride DN65 PN16	2,24	**34439**

POK SAS - 18 Cours Antoine Lavoisier - 10400 Nogent-sur-Seine - FRANCE
Tel : +33 (0) 37 49 53 - 000 - Email : france@pok.fr - Web : www.pok.fr

Poket ré-haussée 500 mm avec raccord rapide



Dans cette configuration, la lance Poket permet une utilisation facile sur véhicule. Elle offre une très grande facilité de montage et de démontage.

Désignation	Masse (kg)	Réf.
Poket monitor ré-haussée 500 mm avec raccord rapide	7,86	**43303**

Poket pour échelle ou nacelle



La lance monitor Poket possède un dispositif d'accroche pour échelle ou nacelle, très rapide d'enclenchement, léger et sécurisé. Déjà adoptée par de nombreux fabricants de véhicules, elle peut recevoir de nombreux équipements de sortie d'un débit maxi de 2000 L/min.

Désignation	Masse (kg)	Réf.
Poket monitor pour échelle ou nacelle, entrée femelle 2"1/2 BSP	5,8	**39657**

Poket sur support d'échelle



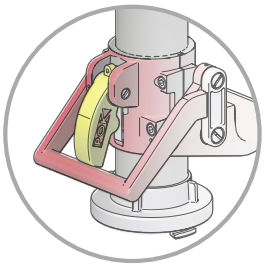

Système de réglage et de verrouillage simple et rapide

La lance monitor ''Poket'' est particulièrement étudiée pour être adaptée sur un tube de support pour échelle ou nacelle. L'écartement des crochets est réglable, ce qui permet le montage sur toutes les échelles normalisées.
La masse de l'ensemble lance, support et tête de diffusion n'excède pas 13 kg.

Désignation	Masse (kg)	Réf.
Poket monitor sur support d'échelle, entrée mâle 2"1/2 BSP	9,95	**12900**

Support de rangement pour lance portable



Désignation	Dimensions (mm)	Masse (kg)	Réf.
Support de rangement	490 x 250 x 50	3,24	**20803M**

Poket II - monitor portable, avec ou sans Anti-Renversement Système (ARS)



Pression nominale : PN16
Matière : alliage d'aluminium
Traitement de surface : peinture polyester et anodisation dure
Type de robinet : vanne papillon
Ouverture : par levier
Débattement azimut : sur -25 à +25°
Réglage azimut : à blocage par molette
Débattement site : de +30° à +85°
Réglage site : à blocage par molette
Système de sécurité : molettes de verrouillage en site et azimut, goupille de verrouillage de pattes stabilisatrices,
Poignée de portage : oui
Pattes repliables : oui

Options : équipements de sortie, raccords d'entrée, support de rangement, Anti-Renversement Système (ARS), vanne d'arrêt



Option Anti-Renversement Système (ARS)

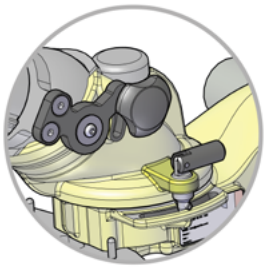

Verrouillage de la position site et azimut



Manomètre de contrôle de pression



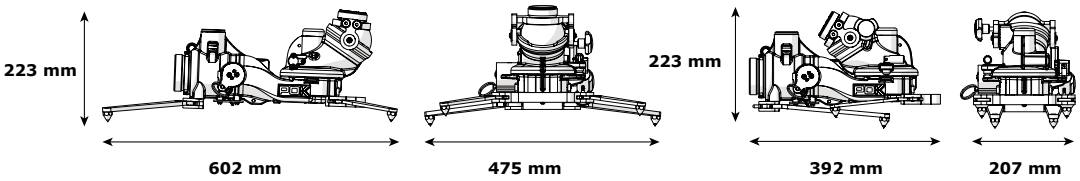

Réalisée en alliage d'aluminium anodisé, la lance monitor POKET II possède un design ultra compact et un encombrement extrêmement réduit en position repliée. Elle peut être équipée en option d'un système de sécurité empêchant la lance de glisser, se soulever ou se renverser (ARS). Sa sortie de 2" permet l'usage de diffuseurs allants jusqu'à 2000 L/min à une pression de 7 bar(selon diffuseur). La lance monitor POKET II permet des débattements de -25° à +25° en azimut et de +30° à +85° en site. Les positions peuvent être verrouillées grâce à un système de blocage. Le contrôle de la pression s'effectue à l'aide du manomètre intégré dans le corps de la lance. Selon vos besoins, la lance monitor POKET II peut être équipée de différents raccords d'entrées ou d'équipements de sortie.





Entrée(s)	Sortie	Anti-Renversement Système (ARS)	Dimensions repliée (mm)	Masse (kg)	Réf.
Mâle 2''1/2 BSP	Mâle 2''BSP	•	392 x 207 x 223	6,3	**48662**
Femelle 2''1/2 BSP	Mâle 2''BSP	•	385 x 207 x 223	6,3	**50483**
DSP DN65	Mâle 2''BSP	•	447 x 207 x 223	6,6	**50488**
Femelle 2"1/2 NST-NH	Mâle 2''BSP	•	392 x 207 x 223	6,3	**50493**
2x Femelle 2"1/2 BSP	Mâle 2''BSP	•	555 x 224 x 223	8,5	**50498**
Mâle 2''1/2 BSP	Mâle 2''BSP		392 x 207 x 223	5,3	**50508**
Femelle 2''1/2 BSP	Mâle 2''BSP		385 x 207 x 223	5,3	**50510**
DSP DN65	Mâle 2''BSP		447 x 207 x 223	5,6	**50512**
Femelle 2"1/2 NST-NH	Mâle 2''BSP		392 x 207 x 223	5,3	**50514**
2x Femelle 2"1/2 BSP	Mâle 2''BSP		555 x 224 x 223	7,5	**50516**

POK SAS - 18 Cours Antoine Lavoisier - 10400 Nogent-sur-Seine - FRANCE
Tel : +33 (0) 37 49 53 - 000 - Email : france@pok.fr - Web : www.pok.fr

Poket II - monitor portable à balayage automatique, avec ou sans ARS



Dans cette configuration, la lance monitor POKET II dispose d'un balayage automatique en azimut. Disponible avec différents types d'entrées, cette version de la POKET II existe avec ou sans Anti-Renversement Système (ARS). Toutes ces options et fonctionnalités sont concentrées dans une monitor au format ultra compact et poids réduit.

Entrée(s)	Sortie	Anti-Renversement Système (ARS)	Dimensions repliée (mm)	Masse (kg)	Réf.
Mâle 2"1/2 BSP	Mâle 2"BSP	•	392 x 261 x 223	8,2	**48664**
Femelle 2"1/2 BSP	Mâle 2"BSP	•	385 x 261 x 223	8,2	**50485**
DSP DN65	Mâle 2"BSP	•	447 x 261 x 223	8,5	**50490**
Femelle 2"1/2 NST-NH	Mâle 2"BSP	•	392 x 261 x 223	8,2	**50495**
2x Femelle 2"1/2 BSP	Mâle 2"BSP	•	555 x 261 x 223	10,4	**50500**
Mâle 2"1/2 BSP	Mâle 2"BSP		392 x 261 x 223	7,3	**50509**
Femelle 2"1/2 BSP	Mâle 2"BSP		385 x 261 x 223	7,2	**50511**
DSP DN65	Mâle 2"BSP		447 x 261 x 223	7,6	**50513**
Femelle 2"1/2 NST-NH	Mâle 2"BSP		392 x 261 x 223	7,3	**50515**
2x Femelle 2"1/2 BSP	Mâle 2"BSP		555 x 261 x 223	9,5	**50517**



PROSTOIA - Diffuseur à jet et débit réglables pour monitor portable POKET II



La gamme des diffuseurs PROSTOIA offre une large plage de débits. Entièrement en alliage d'aluminium anodisé, la finition de cette tête de diffusion est très haut de gamme. Les jets sont réglables sur 4 positions. Ce modèle existe en version tête lisse, dents taillées ou turbine.

Pression nominale : PN16
Matière : alliage d'aluminium
Traitement de surface : anodisation dure
Type de jets : jet droit, jet d'attaque et jet diffusé large
Position purge : non
Couleurs de gaines :

Entrée	Débit (L/min)	Diffusion	Pression de service (bar)	Dimensions (mm)	Masse (kg)	Réf.
Femelle 2" BSP	800 - 1050 - 1300 - 1600	Tête lisse	6	189 x 175 x 150	2,9	**51025**
Femelle 2" BSP	800 - 1050 - 1300 - 1600	Turbine	6	189 x 175 x 150	2,9	**51026**
Femelle 2" BSP	800 - 1050 - 1300 - 1600	Dents taillées	6	189 x 175 x 150	2,9	**51027**
Femelle 2" BSP	750 - 1000 - 1500 - 2000	Tête lisse	6	189 x 175 x 150	2,9	**51030**
Femelle 2" BSP	750 - 1000 - 1500 - 2000	Turbine	6	189 x 175 x 150	2,9	**51031**
Femelle 2" BSP	750 - 1000 - 1500 - 2000	Dents taillées	6	189 x 175 x 150	2,9	**51032**

Compatibles avec la tête mousse réf. **42953**

DIFFUSEURS AUTOMATIQUES - à selection de jet manuelle



Cette gamme de diffuseurs automatiques DN50 est conçue en alliage d'aluminium anodisé. Ces diffuseurs disposent d'une sélection manuelle du type de jet et sont disponibles dans différentes plages de débit allant de 1000 à 2000 L/min.

Pression nominale : PN16
Matière : alliage d'aluminium
Traitement de surface : anodisation dure
Type de jets : jet droit, jet d'attaque et jet diffusé large



Entrée	Plage de débit (L/min)	Pression de service (bar)	Dimensions (mm)	Masse (kg)	Réf.
Femelle 2" BSP	de 500 à 1000	7	Ø116 x 225	2,5	**47244**
Femelle 2" BSP	de 600 à 1500	7	Ø116 x 225	2,5	**47245**
Femelle 2" BSP	de 900 à 2000	7	Ø116 x 225	2,5	**47246**

Compatibles avec la tête mousse réf. 49537

Support de rangement pour lance portable



Désignation	Dimensions (mm)	Masse (kg)	Réf.
Support de rangement	490 x 250 x 50	4,24	**50976**

Froggy tactical - monitor portable





Pression nominale : PN16
Matière : alliage d'aluminium
Traitement de surface : peinture polyester
Type de robinet : à boisseau sphérique
Ouverture : par levier
Débattement azimut : de -26° à +26°
Réglage azimut : par rotule
Débattement site : de +26° à +84°
Réglage site : par rotule
Système de sécurité : goupille de verrouillage de pattes stabilisatrices, sangle d'accrochage, vanne d'arrêt
Poignée de portage : oui
Pattes repliables : oui

Options : équipements de sortie, raccords d'entrée, support de rangement

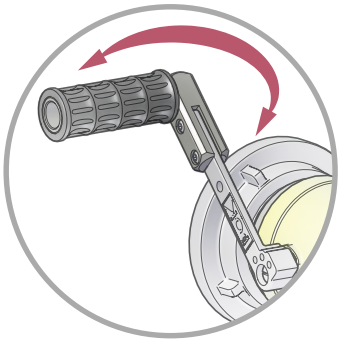

Ouverture à boisseau sphérique, poignée de manœuvre escamotable



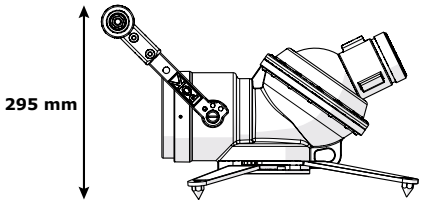

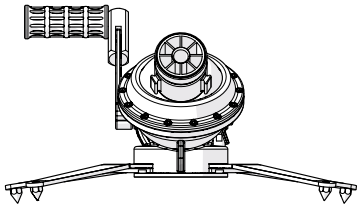







Notre lance monitor portable ''Froggy tactical'' est un modèle compacte de lance monitor avec un débit allant jusqu'à 2000 L/min à 7 bar en sortie de monitor.
Elle offre simplicité, compacité et robustesse.
Sa poignée de portage sert également de vanne d'arrêt.
La position par rapport à l’horizontale est réglable de 26 à 84°, celle en azimut de -26 à +26°.
Elle est équipée de quatre pattes stabilisatrices repliables et d’un anneau permettant son amarrage.
Divers raccords d'entrée ou dispositifs de sortie sont possibles.

Entrée	Sortie	Ø tubulure (mm)	Dimensions repliée (mm)	Masse (kg)	Réf.
Mâle 4'' BSP	Mâle 2''1/2 BSP	65	554 x 211 x 306	11	**29601.BSP**

Support de rangement pour lance portable



Désignation	Dimensions (mm)	Masse (kg)	Réf.
Support de rangement	490 x 250 x 50	3,24	**20803M**

POK SAS - 18 Cours Antoine Lavoisier - 10400 Nogent-sur-Seine - FRANCE
Tel : +33 (0) 37 49 53 - 000 - Email : france@pok.fr - Web : www.pok.fr

Kalypso - monitor à levier de manœuvre DN80





Pression nominale : PN16
Matière : alliage d'aluminium
Traitement de surface : revêtement polyester et anodisation dure
Débattement azimut : de -180° à +180°
Réglage azimut : par levier de manoeuvre
Débattement site : de -35° à +85°
Réglage site : par levier de manoeuvre

Options : bride d'entrée, équipements de sortie.



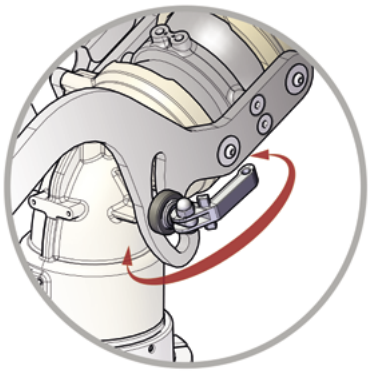

Verrouillage du mouvement site.

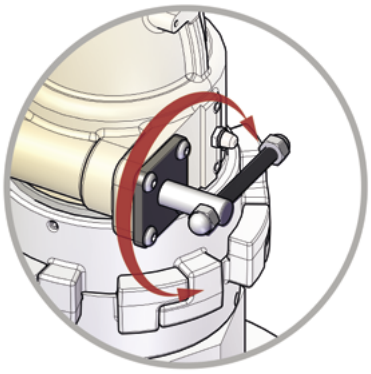

Verrouillage du mouvement azimut



Levier de manoeuvre 2 axes.

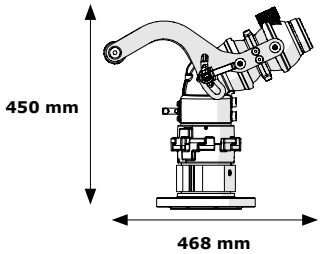

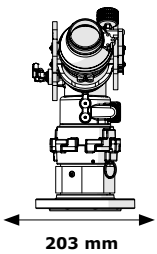



Notre lance monitor manuelle KALYPSO se décline désormais avec une version à levier de manœuvre. Ce dispositif permet des mouvements très rapides grâce à un ingénieux système de démultiplication, tout en conservant une grande précision. La position de la lance peut être verrouillée en un clin d'œil à l'aide de blocages rapides des axes de mouvement en site et en azimut. cette lance monitor peut être équipée de diffuseurs ou de canons à mousse de 2"1/2 pour un débit allant juqu'à 2500 l/min. la KALYPSO existe en version sur bride ou avec raccord multigriffes



Entrée	Sortie	Ø tubulure (mm)	Dimensions (mm)	Masse (kg)	Réf.
Mâle 4" BSP	Mâle 2"1/2 NST-NH	80	468 x 203 x 254	6	**49786**
Bride ISO DN100 avec raccord multigriffe	Mâle 2"1/2 NST-NH	80	468 x 203 x 450	10,3	**49785**

Kalypso - monitor sur bride DN80





Pression nominale : PN16
Matière : alliage d'aluminium
Traitement de surface : revêtement polyester et anodisation dure
Débattement azimut : de -180° à +180°
Réglage azimut : par volant de manoeuvre
Débattement site : de -35° à +85°
Réglage site : par volant de manoeuvre

Options : bride d'entrée, équipements de sortie.



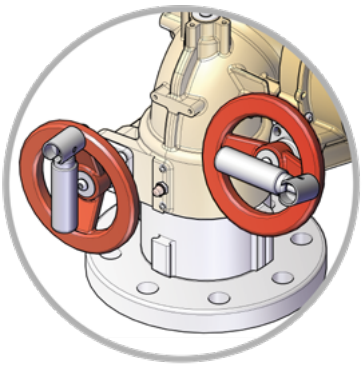

Volants de réglage en site et en azimut avec poignée escamotable.



Manomètre de contrôle de la pression.



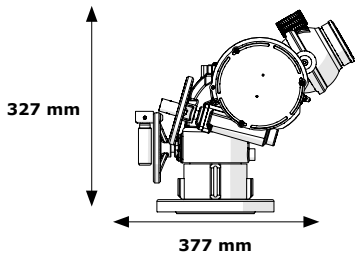

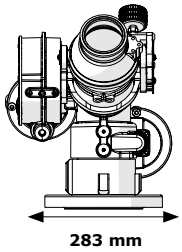



La lance monitor Kalypso est la lance la plus compacte du marché, offrant des performances exceptionnelles (4000 L/min) et pouvant être équipée d'un diffuseur ou d'un canon à mousse. Cette lance monitor est le compromis idéal pour l'équipement de toit des véhicules de lutte contre l'incendie, permettant un angle de rotation en azimut de près de 360°.
Les volants de manœuvre permettent de diriger la lance monitor avec rapidité et précision en site et en azimut. La pression peut être contrôlée en un clin d'oeil grâce à son manomètre intégré.

Entrée	Sortie	Ø tubulure (mm)	Dimensions (mm)	Masse (kg)	Réf.
Bride DN80	Mâle 2"1/2 NST-NH	80	327 x 377 x 283	11	**47527**
Mâle 3" BSP	Mâle 2"1/2 NST-NH	80	311 x 377 x 283	9,4	**47528**

POK SAS - 18 Cours Antoine Lavoisier - 10400 Nogent-sur-Seine - FRANCE
Tel : +33 (0) 37 49 53 - 000 - Email : france@pok.fr - Web : www.pok.fr

Montmirail SPE - monitor avec oscillateur sans perte d'eau et ARS





Pression nominale : PN16
Matière : alliage d'aluminium
Traitement de surface : revêtement polyester et anodisation dure
Type de robinet : à boisseau sphérique
Ouverture : par levier
Balayage automatique azimut : de -20° à +20°, réglable en amplitude
Débattement site : de +25° à +85°
Réglage site : par poignée avec molette de bloquage
Système de sécurité : Anti-Renversement Système (ARS), verrouillage des pattes, sangle d'ancrage, vanne d'arrêt.
Manomètre de pression : oui
Poignée de portage : oui
Pattes repliables : oui

Options : raccord d'entrée, équipements de sortie.

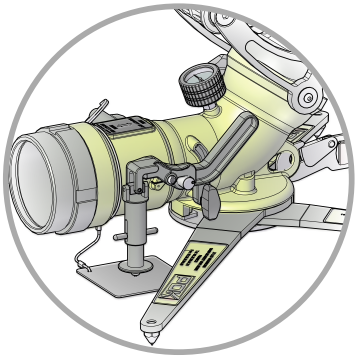

Anti-Renversement Système (ARS)

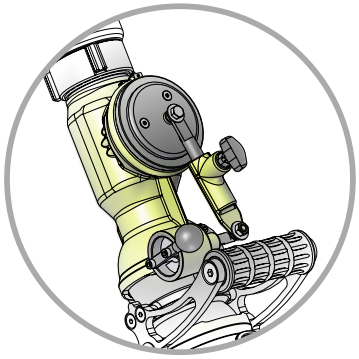

Oscillateur de mouvement azimut Sans Perte d'Eau (SPE)



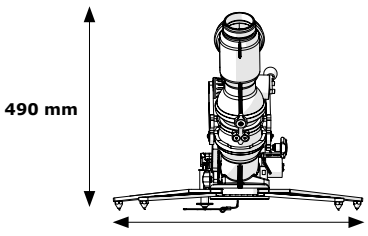

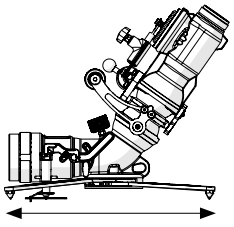



Notre lance monitor manuelle Montmirail SPE dispose d'une fonction de balayage automatique horizontal. Ce mouvement est produit par un oscillateur Sans Perte d'Eau (SPE). L'eau actionnant la turbine est réinjectée dans la monitor afin de garantir des performances optimales. La Montmirail SPE est également pourvue d'un système de sécurité empêchant la lance de glisser, se soulever ou se renverser (ARS).

Entrée	Sortie	Ø tubulure (mm)	Dimensions (mm)	Masse (kg)	Réf.
Mâle 4" BSP	Mâle 2"1/2 NST-NH	80	490 x 543 x 592	10,8	**50443**

Support de rangement pour lance Montmirail SPE



Désignation	Dimensions (mm)	Masse (kg)	Réf.
Support de rangement	490 x 250 x 50	3,6	**45683**

Montmirail, monitor portable DN80 avec balayage automatique et système de sécurité

Fonctions modulables
Avec BALAYAGE automatique
Avec SÉCURITÉ anti-glissement anti-soulèvement

Système breveté
n° 13 60071,
du 12 Février 2016,
référence FR 3 011 905

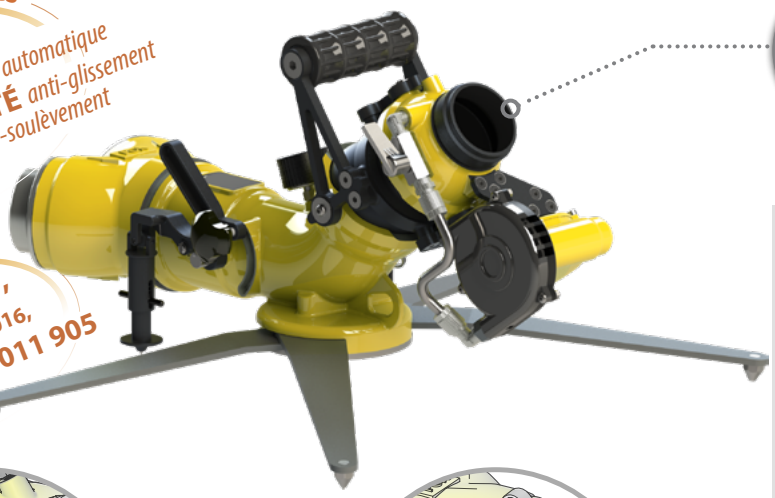



Pression nominale : PN16
Matière : alliage d'aluminium
Traitement de surface : revêtement polyester et anodisation dure
Type de robinet : à boisseau sphérique
Ouverture : par levier
Balayage automatique azimut : de -20° à +20°, réglable en vitesse et amplitude
Débattement site : de +25° à +85° sauf pour les références portant un(*) (+35° à +85°)
Réglage site : par poignée
Système de sécurité : anti-glissement, anti-basculement, anti-soulèvement, verrouillage des pattes, sangle d'ancrage, vanne d'arrêt.
Manomètre de pression : oui
Poignée de portage : oui
Pattes repliables : oui

Options : raccord d'entrée, équipements de sortie, collecteur d'entrée.

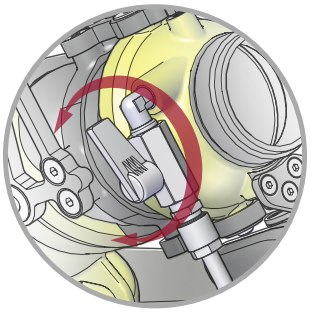

Robinet de marche/arrêt et réglage de la vitesse d'oscillation

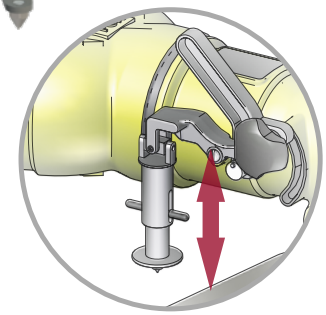

Dispositif de sécurité et vanne d'ouverture/fermeture avec molette de blocage



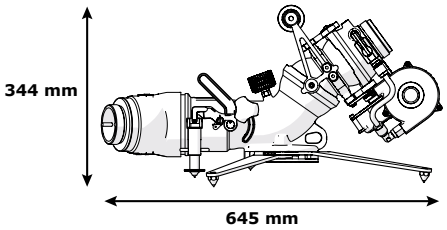

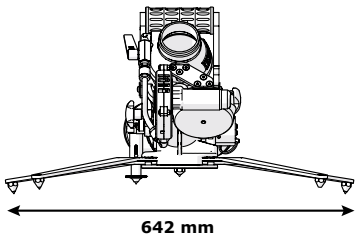

La lance monitor Montmirail a révolutionné le monde des lances monitor. Jamais une lance monitor aussi puissante n'a été si légère (moins de 10 Kgs). Dans cette configuration, la lance est équipée d'un système de balayage automatique (débrayable) ainsi que d'un système de sécurité permettant aux utilisateurs de travailler en toute sécurité. Le réglage de l'angle de balayage peut s'effectuer pendant l'utilisation de la lance. C'est, sans conteste, un des "best-sellers" de POK.



Entrée	Sortie	Debit max. (l/min)	Ø tubulure (mm)	Dimensions repliée (mm)	Masse (kg)	Réf.
1x Mâle 2"1/2 BSP tournant	Mâle 2"1/2 NST-NH	2000	80	580 x 215 x 344	8,5	**43113**
1x Mâle 4" BSP tournant	Mâle 2"1/2 NST-NH	4000	80	675 x 215 x 348	8,7	**43115**
1x AR DN100 tournant	Mâle 2"1/2 NST-NH	4000	80	675 x 215 x 348	9,1	**43117**
2x Mâle 2"1/2 BSP	Mâle 2"1/2 NST-NH	4000	80	675 x 215 x 348	9,9	**43119**
2x Femelle 2"1/2 NST-NH tournants	Mâle 2"1/2 NST-NH	4000	80	689 x 245 x 348	11,7	**44621**
2x FF M70x150 tournants	Mâle 2"1/2 NST-NH	4000	80	580 x 224 x 344	11,4	**44625**
2x DSP DN65 tournants	Mâle 2"1/2 NST-NH	4000	80	740 x 293 x 348	12	**47152** *





* Réglage de site de +35° à +85°.

Support de rangement pour lance Montmirail



Désignation	Dimensions (mm)	Masse (kg)	Réf.
Support de rangement	490 x 250 x 50	3,6	**45683**

POK SAS - 18 Cours Antoine Lavoisier - 10400 Nogent-sur-Seine - FRANCE
Tel : +33 (0) 37 49 53 - 000 - Email : france@pok.fr - Web : www.pok.fr

Montmirail, avec balayage automatique, sans système de sécurité



Dans cette configuration, la lance monitor Montmirail "light" offre toujours des performances hydrauliques de premier ordre avec une légèreté encore accrue. Son poids très réduit la rend particulièrement maniable et très appréciée des Sapeurs-Pompiers.

Entrée	Sortie	Debit max. (l/min)	Ø tubulure (mm)	Dimensions repliée (mm)	Masse (kg)	Réf.
1x Mâle 2"1/2 BSP tournant	Mâle 2"1/2 NST-NH	2000	80	675 x 215 x 348	7,7	**43112**
1x Mâle 4" BSP tournant	Mâle 2"1/2 NST-NH	4000	80	675 x 215 x 348	7,9	**43114**
1x AR DN100 tournant	Mâle 2"1/2 NST-NH	4000	80	675 x 215 x 348	8,3	**43116**
2x Mâle 2"1/2 BSP	Mâle 2"1/2 NST-NH	4000	80	675 x 215 x 348	9	**43118**
2x Femelle 2"1/2 NST-NH tournants	Mâle 2"1/2 NST-NH	4000	80	688 x 245 x 348	10,7	**44620**
2x FF M70x150 tournants	Mâle 2"1/2 NST-NH	4000	80	580 x 224 x 344	10,4	**44624**
2x DSP DN65 tournants	Mâle 2"1/2 NST-NH	4000	80	740 x 293 x 348	11,1	**47151** *



Montmirail, sans balayage automatique, avec système de sécurité



Les concepteurs de la lance Montmirail, dans cette version, se sont concentrés sur sa robustesse, la portée de son jet ainsi que la sécurité des utilisateurs. Deux maîtres-mots : performance et sécurité font de ce système un produit inégalé.

Entrée	Sortie	Debit max. (l/min)	Ø tubulure (mm)	Dimensions repliée (mm)	Masse (kg)	Réf.
1x Mâle 2"1/2 BSP tournant	Mâle 2"1/2 NST-NH	2000	80	580 x 212 x 344	7,2	**41425**
1x Mâle 4" BSP tournant	Mâle 2"1/2 NST-NH	4000	80	580 x 212 x 344	7,4	**41427**
1x AR DN100 tournant	Mâle 2"1/2 NST-NH	4000	80	580 x 212 x 344	7,8	**41429**
2x Mâle 2"1/2 BSP	Mâle 2"1/2 NST-NH	4000	80	580 x 212 x 344	8,6	**41431**
2x Femelle 2"1/2 NST-NH tournants	Mâle 2"1/2 NST-NH	4000	80	580 x 212 x 344	10,2	**44619**
2x FF M70x150 tournants	Mâle 2"1/2 NST-NH	4000	80	580 x 224 x 344	9,9	**44623**
2x DSP DN65 tournants	Mâle 2"1/2 NST-NH	4000	80	638 x 293 x 359	10,6	**47154** *



Montmirail, sans balayage automatique, sans système de sécurité



La lance Montmirail offre dans cette version légèreté, efficacité, et permet de couvrir une grande surface de feu grâce à son système d'orientation du jet réglable et verrouillable.

Entrée	Sortie	Debit max. (l/min)	Ø tubulure (mm)	Dimensions repliée (mm)	Masse (kg)	Réf.
1x Mâle 2"1/2 BSP tournant	Mâle 2"1/2 NST-NH	2000	80	573 x 219 x 358	6,4	**41424**
1x Mâle 4" BSP tournant	Mâle 2"1/2 NST-NH	4000	80	573 x 219 x 358	6,6	**41426**
1x AR DN100 tournant	Mâle 2"1/2 NST-NH	4000	80	573 x 219 x 358	7	**41428**
2x Mâle 2"1/2 BSP	Mâle 2"1/2 NST-NH	4000	80	573 x 219 x 358	7,8	**41430**
2x Femelle 2"1/2 NST-NH tournants	Mâle 2"1/2 NST-NH	4000	80	585 x 245 x 358	9,2	**44618**
2x FF M70x150 tournants	Mâle 2"1/2 NST-NH	4000	80	580 x 224 x 344	8,4	**44622**
2x DSP DN65 tournants	Mâle 2"1/2 NST-NH	4000	80	638 x 293 x 359	9,6	**47153** *



*Réglage de site de +35° à +85°.

Rück wind, monitor portable DN80 à volants





Pression nominale : PN16
Matière : alliage d'aluminium
Débattement site : de +30° à +85°
Réglage site : par volant de manœuvre
Débattement azimut : sur 360°
Réglage azimut : par volant de manœuvre
Système de sécurité : verrouillage des pattes, sangle d'ancrage, verrouillage site et azimut.
Poignée de portage : oui
Pattes repliables : oui

Options : raccords d'entrée, équipements de sortie.

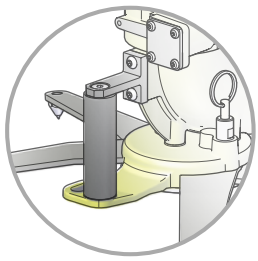

Poignée de portage et verrouillage des pattes de sécurité par goupille

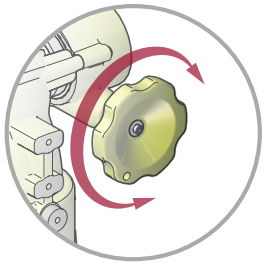

Volants de réglage en site et azimut

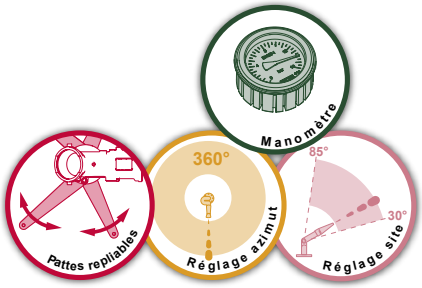

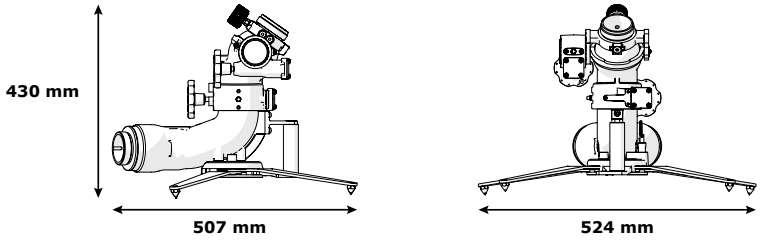





La lance monitor portable ''Rück Wind'' se caractérise par sa légèreté : moins de 12 kg avec tête et collecteur, ce qui en fait le matériel le plus léger sur le marché. Cette lance monitor offre toutes les possibilités de dernière génération que l'on peut retrouver sur une lance portable : conception PN16, réglage en site de +30 à +85°. Elle est munie de pattes stabilisatrices repliables. Divers raccords d'entrée ou dispositifs de sortie sont possibles.

Entrées	Sortie	Ø tubulure (mm)	Dimensions repliées (mm)	Masse (kg)	Réf.
2x Mâle 2"1/2 BSP	Mâle 2"1/2 NST-NH	80	518 x 250 x 442	9,62	**37309**
2x femelle 2"1/2 BSP tournant	Mâle 2"1/2 NST-NH	80	518 x 263 x 442	10,44	**44382**
2x femelle M70x150 tournant	Mâle 2"1/2 NST-NH	80	518 x 258 x 442	10,32	**44383**
2x femelle 2"1/2 NST-NH tournant	Mâle 2"1/2 NST-NH	80	518 x 267 x 442	10,66	**44384**
2x Mâle 2"1/2 BSP tournant	Mâle 2"1/2 NST-NH	80	518 x 263 x 442	10,69	**44385**

Rück wind, monitor DN80 sur trolley



Dans cette configuration, la lance monitor Rück wind est placée sur un trolley. Pratique, léger et maniable, ce modèle permet de transporter rapidement et facilite la mise en oeuvre de cet équipement lors des intervention.

Entrées	Sortie	Ø tubulure (mm)	Dimensions (mm)	Masse (kg)	Réf.
2x Mâle 2"1/2 BSP	Mâle 2"1/2 NST-NH	80	1534 x 689 x 426	28,43	**50218**

POK SAS - 18 Cours Antoine Lavoisier - 10400 Nogent-sur-Seine - FRANCE
Tel : +33 (0) 37 49 53 - 000 - Email : france@pok.fr - Web : www.pok.fr

Alekto, monitor fixe DN80, avec vanne d'ouverture





Pression nominale : PN16
Matière : alliage d'aluminium
Traitement de surface : peinture polyester
Type de robinet : vanne papillon
Ouverture : par levier
Débattement azimut : sur 360°
Réglage azimut : par volant
Débattement site : de -90° à +90°
Réglage site : par volant

Options : équipements de sortie

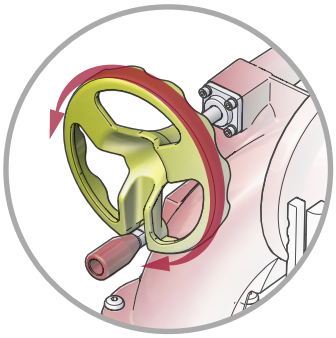

Volants de réglage en site et en azimut avec poignée escamotable

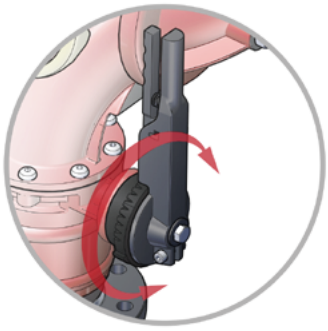

Ouverture à vanne papillon, poignée de manœuvre indexée





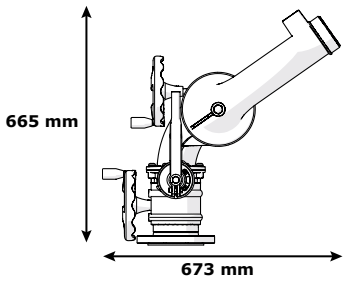

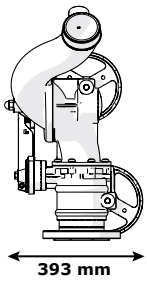

La lance monitor fixe DN80 avec vanne d'ouverture, permet à l'utilisateur de maîtriser l'intégralité des fonctionnalités de la lance d'un seul point fixe. L'utilisateur peut en effet ouvrir ou fermer le débit de la lance, régler l'orientation en site ou en azimut et choisir le type de jet grâce au diffuseur. Afin d'optimiser la qualité du jet, un redresseur est intégré au coude de sortie.

Entrée	Sortie	Ø tubulure (mm)	Dimensions (mm)	Masse (kg)	Réf.
Bride DN100 PN16	Mâle 3"1/2 NST-NH	90	673 x 393 x 665	20	**41503**

Katz - monitor d'échelle DN80





Pression nominale : PN16
Matière : alliage d'aluminium
Traitement de surface : revêtement polyester
Débattement azimut : sur 360°
Réglage azimut : par volant de manœuvre
Débattement site : de -90° à +85°
Réglage site : par volant de manœuvre

Options : équipements de sortie, raccords d'entrée, pied autoportant, support d'échelle.

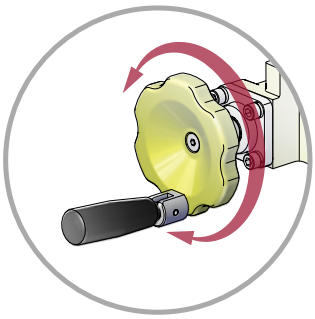

Volant de manœuvre à poignée rétractable pour réglage en site et en azimut



Manomètre de pression sur la tubulure de sortie

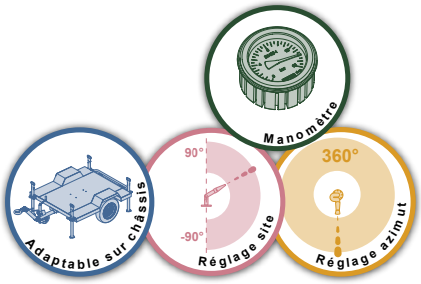

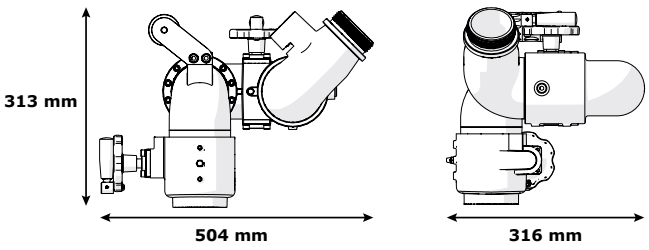





La lance d'échelle Katz offre la possibilité d'un débit de 3000 L/min. Elle a également une très grande plage de débattement, tant en site qu'en azimut. Son utilisation est particulièrement aisée grâce à ses volants équipés d'une poignée repliable très ergonomique.

Entrée	Sortie	Ø tubulure (mm)	Dimensions (mm)	Masse (kg)	Réf.
Femelle 2"1/2 BSP	Mâle 2"1/2 NST-NH	80	504 x 316 x 313	8,2	**39429**

POK SAS - 18 Cours Antoine Lavoisier - 10400 Nogent-sur-Seine - FRANCE
Tel : +33 (0) 37 49 53 - 000 - Email : france@pok.fr - Web : www.pok.fr

Katz - monitor portable DN80, à balayage automatique





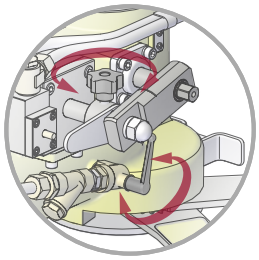

Système d'oscillation réglable en amplitude et vitesse, avec robinet d'ouverture



Vanne d'alimentation avec système de sécurité anti-glissement et anti-soulèvement

Pression nominale : PN16
Matière : alliage d'aluminium
Traitement de surface : peinture polyester
Type de robinet : à boisseau sphérique
Ouverture : par levier
Débattement azimut : sur 360°
Balayage automatique : de -25° à +25°
Réglage azimut : par volant
Débattement site : de +30° à +85°
Réglage site : par volant
Système de sécurité : verrouillage de la course en site à +30° par goupille, anti-basculement, anti-soulèvement, verrouillage des pattes, sangle d'ancrage, vanne d'arrêt.
Poignée de portage : oui
Pattes repliables : oui

Options : raccords d'entrée, équipements de sortie, collecteurs d'entrée, support de rangement.



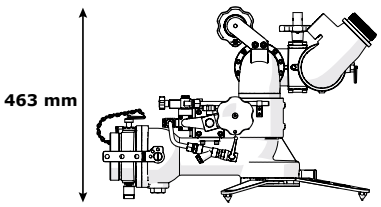

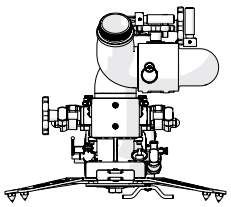



Notre lance monitor portable Katz DN80 est réalisée en alliage d’aluminium anodisé avec revêtement polyester teinte jaune. Elle dispose d’un débit allant jusqu'à 3000 L/min à une pression d’utilisation de 7 bar en sortie de monitor.
Les réglages en azimut de 360° et en site de +30° à + 85° s’effectuent par volants de manœuvre et vis sans fin.
Un dispositif automatique assure la sécurité de l’utilisateur en limitant à 30° de l’horizontale l’utilisation en site du diffuseur (déverrouillage par action volontaire). Le réglage de l'angle de balayage peut s'effectuer pendant l'utilisation de la lance.
Elle est équipée d’un système de balayage automatique : 3 angles de balayage sont disponibles de -15° à +15° (soit un balayage de 30°), -15° à +25° ou inversement (soit un balayage de 40°), de -25° à +25° (soit un balayage de 50°). Ce dispositif est débrayable par action volontaire.
La vanne d’entrée de notre lance monitor portable Katz est reliée à un système anti basculement et anti soulèvement qui assure la sécurité de l'utilisateur en réduisant instantanément le débit de la lance.
Elle est munie de quatre pattes stabilisatrices repliables.
Divers raccords d'entrée ou dispositifs de sortie sont possibles.

Entrée	Sortie	Ø tubulure (mm)	Dimensions repliée (mm)	Masse (kg)	Réf.
Mâle 4'' BSP	Mâle 2"1/2 NST-NH	80	506 x 397 x 463	21,2	**31989**

Support de rangement pour lance portable



Désignation	Dimensions (mm)	Masse (kg)	Réf.
Support de rangement	490 x 250 x 50	3,24	**20803M**

Antenor 3000 - monitor portable DN80

Plus de 4000 vendues depuis 1985







Pression nominale : PN16
Matière : alliage d'aluminium
Traitement de surface : peinture polyester
Débattement site : de +30° à +85°
Réglage site : par volant
Débattement azimut : de -90° à +90°
Réglage azimut : par poignée
Système de sécurité : verrouillage de la course en site à +30° par poignée, molette de verrouillage en azimut, goupille de verrouillage de pattes stabilisatrices, sangle d'accrochage
Poignée de portage : oui
Pattes repliables : oui

Options : équipements de sortie, raccords d'entrée

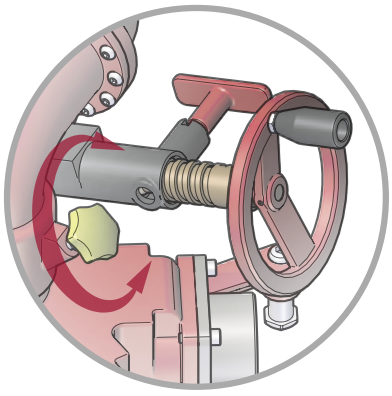

Volant de réglage en site avec poignée de verrouillage à l'angle de sécurité et molette de blocage du réglage azimut

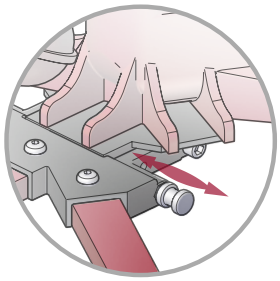

Goupille de verrouillage des pattes stabilisatrices repliables



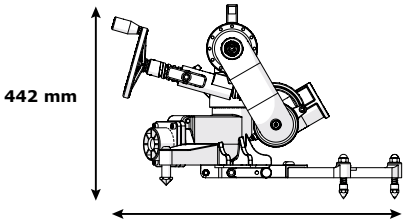

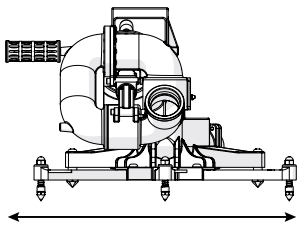







Lance monitor portable ''Antenor 3000'' DN80 est réalisée en alliage d’aluminium revêtu polyester rouge. Elle offre un débit allant jusqu'à 3000 L/min à une pression d’utilisation de 7 bar en sortie de monitor.
Les réglages en azimut de -90° à +90° s’effectuent par le biais de sa poignée de manœuvre avec bouton de blocage et en site de 0° à + 90° grâce à son volant de manœuvre.
Un dispositif automatique assure la sécurité de l’utilisateur en limitant à 30° de l’horizontale l’utilisation en site du diffuseur (déverrouillage par action volontaire).
Elle est équipée d’une poignée de préhension et de portage.
Elle est munie de cinq pattes stabilisatrices : trois pattes repliables à l’avant et deux pattes fixes à l’arrière. Un dispositif permet de verrouiller les pattes stabilisatrices.
Divers raccords d'entrée ou dispositifs de sortie sont possibles.

Entrée	Sorties	Ø tubulure (mm)	Dimensions repliée (mm)	Masse (kg)	Réf.
2x Femelle 2"1/2 BSP tournant	Femelle 2"1/2 BSP	80	611 x 665 x 424	17,4	**03209**

POK SAS - 18 Cours Antoine Lavoisier - 10400 Nogent-sur-Seine - FRANCE
Tel : +33 (0) 37 49 53 - 000 - Email : france@pok.fr - Web : www.pok.fr

Lance monitor Antenor 3000 sur châssis mobile



Lance monitor portable Antenor 3000 DN80 sur châssis mobile.
Le châssis est muni d'une poignée de traction, de deux roues de Ø 400 mm, de deux logements pouvant recevoir une longueur de 20 mètres de tuyau PIL Ø 70 chacun.
Il est muni de quatre piquets stabilisateurs au sol en acier zingué.
Un support ''Klap Klap'' fixé sur le support permet d'accueillir et de maintenir la lance monitor portable "Antenor 3000".
En option : deux longueurs de 20 mètres de tuyaux PIL Ø70, avec raccords.

Désignation	Masse (kg)	Réf.
Lance monitor ''Antenor 3000'' sur châssis mobile	68	**09796**

Système ''Klap-klap''



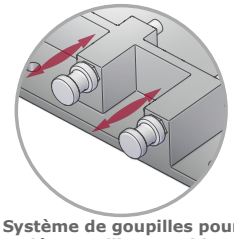

Système de goupilles pour déverrouillage rapide

Le système de fixation ''Klap-klap'' peut être fixé sur une installation fixe ou sur un véhicule d'intervention, pour permettre la mise en place et le démontage rapide de la lance "Antenor 3000".

Désignation	Masse (kg)	Réf.
Dispositif de fixation rapide	2,70	**07738**



Votre publicité ici
Informations et contact en page 8.

Azimutor 3000 - monitor portable DN80







Pression nominale : PN16
Matière : alliage d'aluminium
Traitement de surface : peinture polyester
Débattement azimut : sur 360°
Réglage azimut : par poignée
Débattement site : de -15° à +85°
blocage par goupille à +45°
Réglage site : par volant
Système de sécurité : molettes de verrouillage en site et azimut, goupille de verrouillage de pattes stabilisatrices, sangle d'accrochage
Poignée de portage : oui
Pattes repliables : oui

Options : équipements de sortie, raccords d'entrée

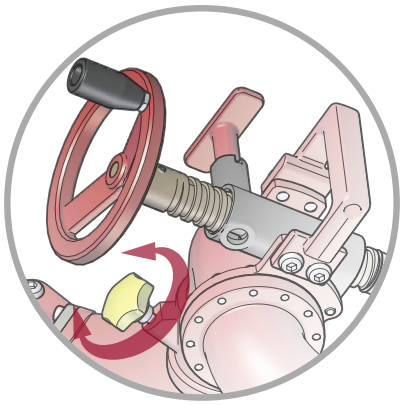

Volant de réglage en site avec poignée de verrouillage à l'angle de sécurité et molette de blocage du réglage azimut

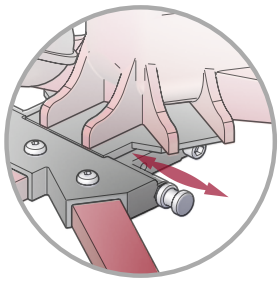

Goupille de verrouillage des pattes stabilisatrices repliables

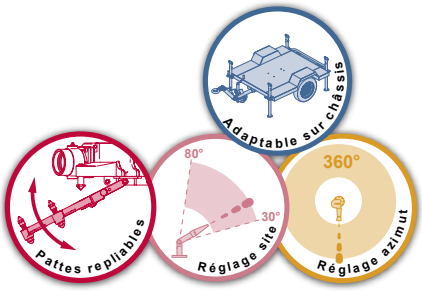

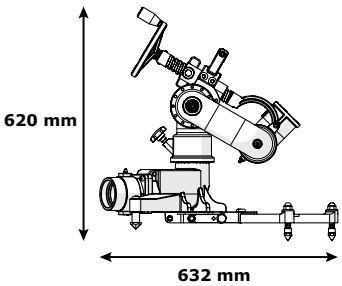

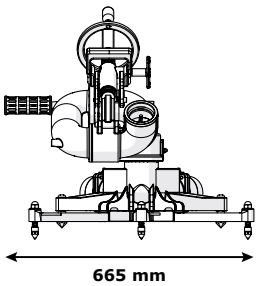



La lance monitor portable Azimutor 3000 DN80 est réalisée en alliage d’aluminium revêtu polyester rouge. Elle offre un débit allant jusqu'à 3000 L/min à une pression d’utilisation de 7 bar en sortie de monitor.
Les réglages en azimut de 360° s’effectuent par la poignée de manœuvre avec bouton de blocage et par le volant de manœuvre pour le réglage en site de -15 à +85°.
Un dispositif automatique de sécurité assure la sécurité de l’utilisateur en limitant à +45° de l’horizontal l’utilisation en site du diffuseur (déverrouillage par action volontaire).
Elle est munie de cinq pattes stabilisatrices : trois pattes repliables à l’avant et deux pattes fixes à l’arrière. Un dispositif permet de verrouiller les pattes stabilisatrices.
Divers raccords d'entrée ou dispositifs de sortie sont possibles.

Entrées	Sortie	Ø tubulure (mm)	Dimensions repliées (mm)	Masse (kg)	Réf.
2x Femelle 2"1/2 BSP tournant	Femelle 2"1/2 BSP	80	675 x 665 x 603	18,3	**09387**

POK SAS - 18 Cours Antoine Lavoisier - 10400 Nogent-sur-Seine - FRANCE
Tel : +33 (0) 37 49 53 - 000 - Email : france@pok.fr - Web : www.pok.fr

Azimutor 3000 sur pied auto-portant



En option, la monitor "Azimutor 3000" peut être montée sur un pied auto-portant simple entrée, DN100.

Entrée	Sortie	Masse (kg)	Réf.
Mâle 4" BSP	Femelle 2"1/2 BSP		**09413**

Azimutor 3000 sur bride



La lance monitor "Azimutor 3000" est adaptée pour être montée sur bride standard. Elle peut ainsi être assemblée sur une installation fixe ou sur un véhicule d'intervention.

Entrée	Sortie	Masse (kg)	Réf.
Bride DN65 PN16	Femelle 2"1/2 BSP		**01522**
Bride DN80 PN16	Femelle 2"1/2 BSP		**01523**
Bride DN100 PN16	Femelle 2"1/2 BSP	11,24	**01524**
Bride 3" ASA150	Mâle 2"1/2 NST-NH		**13605**
Bride 4" ASA150	Mâle 2"1/2 NST-NH		**13606**

Azimutor 3000 sur support d'échelle



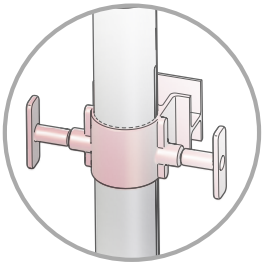

Système de réglage et de verrouillage par poignées

Notre lance monitor "Azimutor 3000" est disponible sur support d'accrochage pour échelle ou nacelle.
Elle est munie d'un limiteur d'angle en azimut pour cette utilisation.
Elle offre diverses configurations de sortie et d'entrée.

Entrée	Sortie	Masse (kg)	Réf.
Femelle 2"1/2 NST-NH	Mâle 2"1/2 NST-NH		**13608**



Primator 3000 - monitor fixe en alliage d'aluminium DN80





Pression nominale : PN16
Matière : alliage d'aluminium
Traitement de surface : revêtement polyester
Débattement azimut : sur 360°
Réglage azimut : par poignée
Débattement site : de -50° à +85°
Réglage site : par poignée
Système de sécurité : verrouillage de la position site par goupille, verrouillage de la position azimut par molette.

Options : équipements de sortie, raccords d'entrée, pied autoportant, support d'échelle.

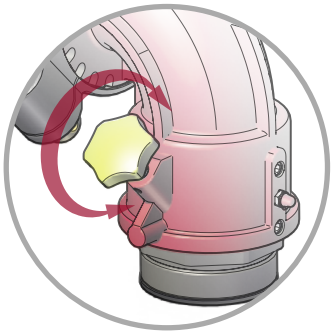

Bouton de verrouillage de la position en azimut et graisseur

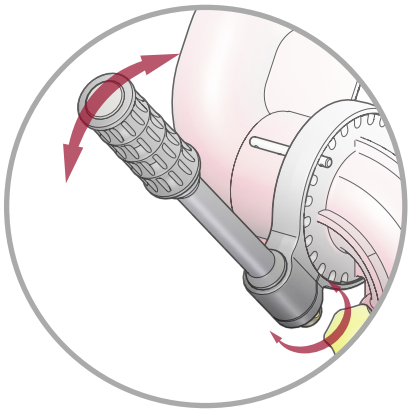

Verrouillage de l'orientation de la poignée



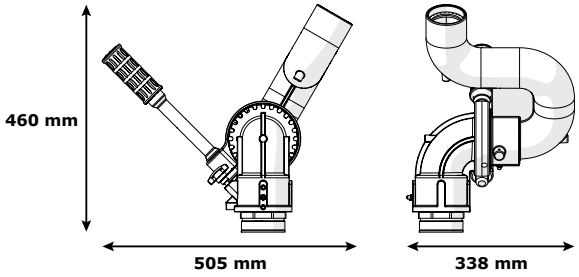







Notre lance monitor Primator 3000 DN80 est conçue pour postes fixes, échelles ou nacelles. Elle offre un débit allant jusqu'à 3000 L/min à une pression d'utilisation de 7 bar en sortie de monitor.
Elle est manœuvrable par poignée à position réglable : débattement de -50 à +85° en site et 360° en azimut. Le blocage en site s'effectue par goupille, celui en azimut par bouton.
Construction en alliage d'aluminium, à haute résistance, protégé contre la corrosion marine et anodisé pour résister à l'attaque chimique des émulseurs.
Divers raccords d'entrée ou dispositifs de sortie sont possibles.

Entrée	Sortie	Ø tubulure (mm)	Manomètre	Dimensions (mm)	Masse (kg)	Réf.
Mâle 3" BSP	Femelle 2"1/2 BSP	80	-	505 x 338 x 460	7,2	**20970**
Mâle 3" BSP	Femelle 2"1/2 BSP	80	•	505 x 338 x 460	7,3	**50548**
Bride DN65 PN16	Femelle 2"1/2 BSP	80	-	505 x 361 x 477	8,6	**01505**
Bride DN80 PN16	Femelle 2"1/2 BSP	80	-	505 x 361 x 485	8,9	**01506**
Bride DN100 PN16	Femelle 2"1/2 BSP	80	-	505 x 361 x 495	9,5	**01507**
Bride 3" ASA150	Femelle 2"1/2 BSP	80	-	505 x 361 x 497	8.8	**16645**
Bride 4" ASA150	Mâle 2"1/2 NST-NH	80	-	505 x 375 x 522	10,8	**16646**

POK SAS - 18 Cours Antoine Lavoisier - 10400 Nogent-sur-Seine - FRANCE
Tel : +33 (0) 37 49 53 - 000 - Email : france@pok.fr - Web : www.pok.fr

Primator 3000 sur pied auto-portant



En option, la monitor Primator 3000 peut être montée sur un pied autoportant simple entrée, DN100.

Entrée	Sortie	Masse (kg)	Réf.
Mâle 4" BSP	Femelle 2"1/2 BSP		**01510**

Primator 3000 sur support d'échelle



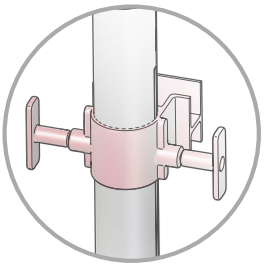

Système de réglage et de verrouillage par poignées

Notre Lance monitor Primator 3000 DN80 est disponible sur support d'accrochage pour échelle ou nacelle.
Elle offre diverses configurations de sortie : tête de diffusion, canon eau mousse, canon eau...

Entrée	Sortie	Masse (kg)	Réf.
Mâle 2''1/2 BSP	Femelle 2''1/2 BSP	11,83	**01508**



Votre publicité ici
Informations et contact en page 8.

KATZ II - monitor portable DN80 à oscillateur et ARS





Pression nominale : PN16
Matière : alliage d'aluminium
Traitement de surface : peinture polyester
Débattement azimut : de -153 à +101°
Débattement balayage auto : de -20 à 20°
Réglage azimut : par volant ou poignée
Débattement site : de +30° à +85°,
de 0° à 85° pour une utilisation sur bride
Réglage site : par volant
Système de sécurité : Anti- Renversement Système (ARS), verrouillage de la course en site à +30° par goupille, molette de verrouillage en azimut, goupille de verrouillage de pattes stabilisatrices, sangle d'accrochage
Poignée de portage : oui
Pattes repliables : oui

Options : équipements de sortie, support de rangement

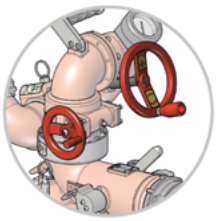

Volants de manœuvre mouvement site et azimut

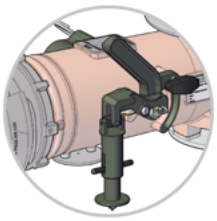

Anti-Renversement Système (ARS)

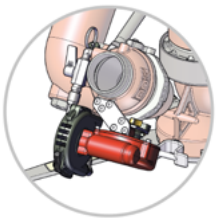

Système d'oscillation réglable en amplitude et vitesse, avec robinet d'ouverture



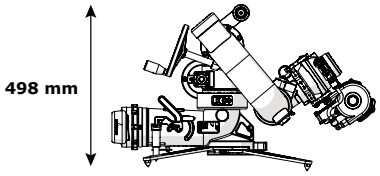

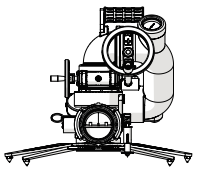



La lance monitor portable KATZ II est réalisée en alliage d’aluminium anodisé avec revêtement polyester teinte rouge. Elle offre un débit allant jusqu'à 4000 L/min à une pression d’utilisation de 7 bar en sortie de monitor. Le débattement en azimut de -153° à +101° s’effectue par volant de rotation en azimut ou par poignée avec système de blocage. Le réglage en site de +30° à +85° s’effectue par volant de débattement en site. Ces mouvements sont associés à un système de balayage automatique permettant une oscillation horizontale de -20 à +20°. La vitesse et l'angle de débattement peuvent être ajustés . Notre lance KATZ II est munie de pieds stabilisateurs repliables avec dispositif de verrouillage des pattes et d’un anneau permettant son amarrage (sangle fournie). Elle est équipée d’une poignée de portage et de manœuvre. Le contrôle de la pression s’effectue par l’intermédiaire d’un manomètre. La KATZ II est également pourvue d'un système de sécurité empêchant la lance de glisser, se soulever ou se renverser (ARS).



Entrée	Sortie	Ø tubulure (mm)	Réglage azimut	Réglage site	Dimensions déplié (mm)	Masse (kg)	Réf.
AR 100	Mâle 2''1/2 NST-NH	80	Par volant	Par volant	795 x 590 x 498	24,1	**51228**

Support de rangement pour lance portable



Désignation	Dimensions (mm)	Masse (kg)	Réf.
Support de rangement	490 x 250 x 50	3,24	**20803M**

POK SAS - 18 Cours Antoine Lavoisier - 10400 Nogent-sur-Seine - FRANCE
Tel : +33 (0) 37 49 53 - 000 - Email : france@pok.fr - Web : www.pok.fr

PROSTOIA - débits et jets réglables



Nouvelle variante de la gamme Prostoia permettant une manœuvre aisée du changement de jet, cette gaine offre une résistance aux chocs sans égale. Ce modèle existe désormais avec dents taillées ou turbine.

Conforme à la norme EN 15767-2 Type 3

Pression nominale : PN16
Matière : alliage d'aluminium
Traitement de surface : anodisation dure
Type de jets : jet droit, jet d'attaque et jet diffusé large
Position purge : non
Couleurs de gaines :

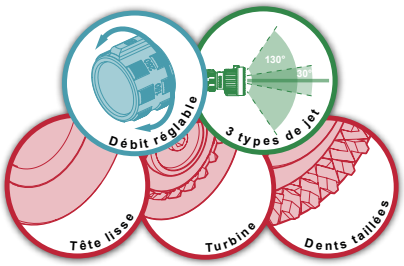

Entrée	Débit (L/min)	Pression de service (bar)	Diffusion	Dimensions (mm)	Masse (kg)	Référence
Femelle 2"1/2 NST-NH	500 - 1000 - 1500 2000 - 2500 - 3000	6	Dents taillées	256 x 226 x 150	3,7	**47634**
Femelle 2"1/2 NST-NH	500 - 1000 - 1500 2000 - 2500 - 3000	6	Turbine	256 x 226 x 150	3,7	**47542**
Femelle 2"1/2 NST-NH	2000 - 2500 - 3500 - 4000	6	Tête lisse	264 x 228 x 184	3,7	**50681**

Compatibles avec la tête mousse réf. 42953 pour diffuseurs 3000 L/min
Compatibles avec la tête mousse réf. 42941 pour diffuseur 4000 L/min

DIFFUSEURS AUTOMATIQUES - avec gaine de tête



Ces diffuseurs constituent la nouvelle variante de la gamme des diffuseurs automatiques POK. Ils permettent une manœuvre aisée du changement de jet. Cette gaine offre une résistance aux chocs sans égale.

Pression nominale : PN16
Matière : alliage d'aluminium
Traitement de surface : anodisation dure
Type de jets : jet droit, jet d'attaque et jet diffusé large

Couleurs de gaines :

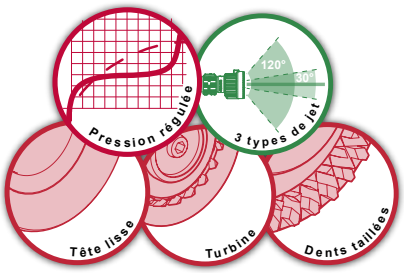

Entrée	Débit (L/min)	Pression de service (bar)	Diffusion	Dimensions (mm)	Masse (kg)	Référence
Femelle 2"1/2 NST-NH	de 1400 à 3000	7	Tête lisse	Ø150 x 199	3,7	**42705**
Femelle 2"1/2 NST-NH	de 1400 à 3000	7	Dents taillées	Ø150 x 199	3,7	**47603**
Femelle 2"1/2 NST-NH	de 1400 à 3000	7	Turbine	Ø150 x 199	3,7	**47521**
Femelle 2"1/2 NST-NH	de 1100 à 4000	7	Tête lisse	Ø180 x 229	6,1	**42709**
Femelle 2"1/2 NST-NH	de 1100 à 4000	7	Dents taillées	Ø180 x 229	6,1	**47731**
Femelle 2"1/2 NST-NH	de 1100 à 4000	7	Turbine	Ø180 x 229	6,1	**47679**

Compatibles avec la tête mousse réf. 42953 pour diffuseurs 3000 L/min
Compatibles avec la tête mousse réf. 42941 pour diffuseur 4000 L/min

Canons eau-mousse ultra-courts "POWER FOAM", (breveté)



Système breveté POWER FOAM Format ultra compact

Pression nominale : PN16
Matière : alliage d'aluminiumTraitement de surface : revêtement polyester

La gamme de canons eau-mousse "POWER FOAM" est réalisée en alliage d'aluminium anodisé avec un revêtement polyester. Son système de production de mousse inédit (breveté) offre un foisonnement et une portée sans égal.

Entrée	Débit (L/min)	Pression de service (Bar)	Dimensions (mm)	Masse (kg)	Réf.
Femelle 2"1/2 NST-NH	1000	7	∅90 x 384	1,7	**47956**
Femelle 2"1/2 NST-NH	1500	7	∅90 x 384	1,7	**47957**
Femelle 2"1/2 NST-NH	1500	7	Ø130 x 433	3,1	**23989.25NST**
Femelle 2"1/2 NST-NH	2000	7	∅90 x 384	1,7	**47958**
Femelle 2"1/2 NST-NH	2000	7	∅130 x 470	3,4	**24038.NST**
Femelle 2"1/2 NST-NH	2400	7	Ø130 x 433	3	**28444.FF2.5NST**
Femelle 2"1/2 NST-NH	3000	7	Ø130 x 433	3,1	**27023.FF2.5NST**
Femelle 2"1/2 NST-NH	4000	7	Ø130 x 443	3	**25945.NST**



LMP80 - monitor portable DN80



NOUVEAU MODÈLE
Disponible avec sortie 3"1/2



Pression nominale : PN16
Matière : alliage d'aluminium
Traitement de surface : peinture polyester
Débattement azimut : de -153 à +101°
Réglage azimut : par volant ou poignée
Débattement site : de +30° à +85°,
de 0° à 85° pour une utilisation sur bride
Réglage site : par volant
Système de sécurité : verrouillage de la course en site à +30° par goupille, molette de verrouillage en azimut, goupille de verrouillage de pattes stabilisatrices, sangle d'accrochage
Poignée de portage : oui
Pattes repliables : oui

Options : équipements de sortie, raccords d'entrée, support de rangement

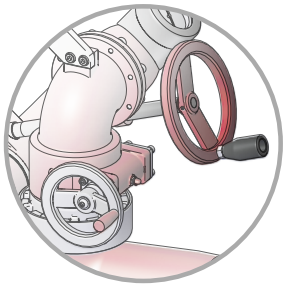

Volants pour les réglages en site et en azimut

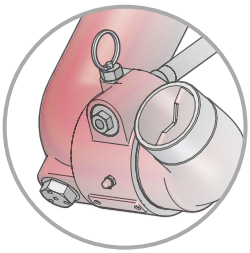

Goupille de sécurité pour le réglage en site et purge



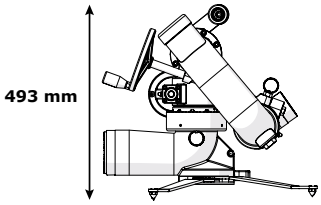

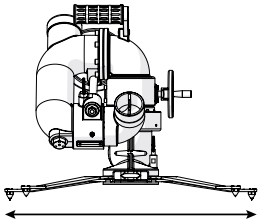







La lance monitor portable "LMP 80" est réalisée en alliage d'aluminium anodisé avec revêtement polyester teinte rouge. Elle offre un débit allant jusqu'à 4000 L/min (sortie 2"1/2) ou 5000 L/min (sortie 3"1/2) à une pression d'utilisation de 7 bar en sortie de monitor. Le débattement en azimut de -153° à +101° s'effectue par volant de rotation en azimut ou par poignée avec système de blocage.
Le réglage en site de 0° à +85° s'effectue par volant de débattement en site avec système de blocage par goupille. Un dispositif automatique assure la sécurité de l'utilisateur en limitant à 30° de l'horizontale l'utilisation en site du diffuseur (déverrouillage par action volontaire).
Notre lance LMP 80 est munie de pieds stabilisateurs repliables avec dispositif de verrouillage des pattes et d'un anneau permettant son amarrage (sangle fournie). Elle est équipée d'une poignée de portage et de manœuvre. Le contrôle de la pression s'effectue par l'intermédiaire d'un manomètre. Divers raccords d'entrée ou dispositifs de sortie sont possibles. Désormais disponible avec une sortie en 3"1/2 NST-NH, cette nouvelle version dispose d'un design lui permettant d'offrir de meilleures performances avec des pertes de charges réduites.

Entrée	Sortie	Débit (L/min)	Ø tubulure (mm)	Réglage azimut	Réglage site	Dimensions repliées (mm)	Masse (kg)	Réf.
Mâle 4" BSP	Mâle 2"1/2 BSP	4000	80	Par volant	Par volant	593 x 388 x 468	20,2	**29413**
Mâle 4" BSP	Mâle 2"1/2 BSP	4000	80	Par poignée (avec blocage)	Par volant	593 x 388 x 468	19,1	**29411**
Mâle 4" BSP	Mâle 3"1/2 NST-NH	5000	80	Par volant	Par volant	593 x 420 x 468	21,2	**49415**

Support de rangement pour lance portable



Désignation	Dimensions (mm)	Masse (kg)	Réf.
Support de rangement	490 x 250 x 50	3,24	**20803M**

POK SAS - 18 Cours Antoine Lavoisier - 10400 Nogent-sur-Seine - FRANCE
Tel : +33 (0) 37 49 53 - 000 - Email : france@pok.fr - Web : www.pok.fr

LMP80 - embase seule avec raccord rapide



L'embase pour "LMP80", avec son raccord rapide, permet de recevoir une lance monitor montée sur un élévateur ou un camion afin de la déployer comme une lance monitor portable.

Désignation	Masse (kg)	Réf.
Embase seule (entrée mâle 4" BSP)	7,3	**10847**

LMP80 - partie supérieure seule à volants avec raccord rapide



La partie supérieure de la "LMP80" peut être montée sur embase, sur une bride équipée d'un raccord rapide ou sur un élévateur. La version avec blocage azimut permet l'ajout de l'oscillateur pour un balayage automatique. Ces 3 modèles peuvent recevoir une large gamme d'équipements de sortie : diffuseurs, canons eau, canons eau-mousse, etc... Existe en 2"1/2 BSP ou 3"1/2 NST-NH.

Désignation	Masse (kg)	Réf.
2 volants - sortie mâle 2"1/2 BSP	12,7	**29176**
Blocage azimut - sortie mâle 2"1/2 BSP	12	**29297**
2 volants - sortie mâle 3"1/2 NST-NH	14,21	**49421**

Oscillateur pour LMP80



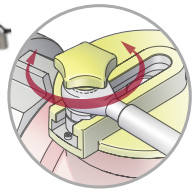

Réglage simple de la course de l'oscillateur par molette

Option pour lance monitor portable "LMP80" version sans volant de réglage en azimut (réf. 29411).
Notre oscillateur permet de transformer notre lance monitor en une lance à balayage automatique.
Le débattement angulaire en azimut est réglable de 0° à 60°.

Désignation	Masse (kg)	Réf.
Oscillateur DN100	5,5	**14230**

Élévateur pour LMP80



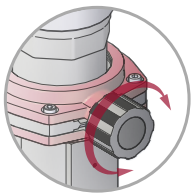

Molette d'ouverture du vérin hydraulique

L'élévateur télescopique pour monitor LMP80 permet de monter la lance monitor sur un véhicule d'intervention et d'effectuer le déploiement du matériel rapidement. L'élévateur télescopique existe en version 12'' pour un débattement de 300mm de hauteur et en 18'' pour un débattement de 450mm. Un raccord rapide (multigriffe) peut être ajouté pour faciliter le montage de la monitor.

Entrée	Sortie	Capteur	Amortisseur	Elévation (mm)	Dimensions (mm)	Masse (kg)	Réf.
Mâle 3'' BSP	Multigriffe	Bas	•	300	190 x 190 x 660	15,6	**27358**
Mâle 3'' BSP	3" ASA 150	Bas	•	300	190 x 190 x 630	15,9	**45416**
Mâle 3'' BSP	3" PN 16	Bas	•	300	200 x 200 x 614	15,9	**45419**
Mâle 3'' BSP	Multigriffe	Haut-bas	•	300	225 x 190 x 650	15,6	**45408**
Mâle 3'' BSP	3" ASA 150	Haut-bas	•	300	190 x 190 x 630	15,8	**45422**
Mâle 3'' BSP	3" PN 16	Haut-bas	•	300	200 x 200 x 614	15,8	**45425**
Mâle 3'' BSP	Multigriffe	Haut-bas		300	190 x 190 x 660	15,6	**08293**
Mâle 3'' BSP	3" ASA 150	Haut-bas		300	190 x 190 x 630	15,8	**47998**
Mâle 3'' BSP	3" PN 16	Haut-bas		300	200 x 200 x 614	15,8	**47997**
Mâle 3'' BSP	Multigriffe	Bas	•	450	190 x 190 x 804	19,5	**45412**
Mâle 3'' BSP	3" ASA 150	Bas	•	450	190 x 190 x 777	19,7	**45428**
Mâle 3'' BSP	3" PN 16	Bas	•	450	200 x 200 x 766	19,7	**45431**
Mâle 3'' BSP	Multigriffe	Haut-bas	•	450	190 x 190 x 804	19,5	**27354**
Mâle 3'' BSP	3" ASA 150	Haut-bas	•	450	190 x 190 x 777	19,7	**25986**
Mâle 3'' BSP	3" PN 16	Haut-bas	•	450	200 x 200 x 766	19,7	**45434**
Mâle 3'' BSP	Multigriffe	Bas		450	190 x 190 x 804	19,5	**29711**
Mâle 3'' BSP	3" ASA 150	Bas		450	190 x 190 x 777	19,7	**45472**
Mâle 3'' BSP	3" PN 16	Bas		450	200 x 200 x 766	19,7	**45475**

Bride avec raccord rapide



Désignation	Masse (kg)	Réf.
Adaptateur sur bride 3'' ASA150	3,1	**08291**
Adaptateur sur bride 4'' ASA150	4	**22011**

Montmirail SB, monitor fixe DN80 avec balayage automatique





Pression nominale : PN16
Matière : alliage d'aluminium
Traitement de surface : peinture polyester
Débattement azimut : sur 360°
Réglage azimut : par volant
Balayage automatique azimut : de -20° à +20°, réglable en vitesse et amplitude
Débattement site : de +25° à +85°
Réglage site : par volant

Options : équipements de sortie



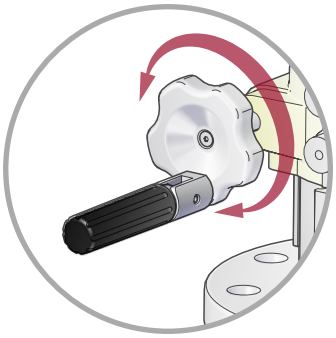

Volants de réglage en site et en azimut avec poignée escamotable

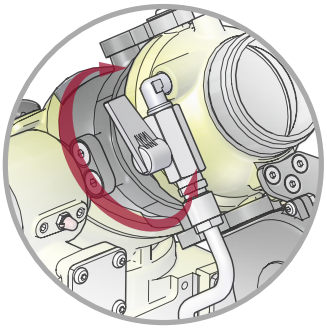

Robinet de marche/arrêt et réglage de la vitesse d'oscillation

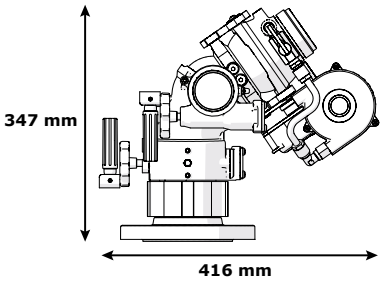

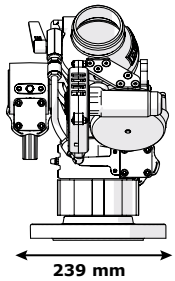





La lance Montmirail dans cette version fixe, est particulièrement adaptée à la protection des sites industriels. Son système de balayage automatique, réglable et déverrouillable, permet de protéger une surface très importante.

Entrée	Sortie	Ø tubulure (mm)	Dimensions (mm)	Masse (kg)	Réf.
Bride DN80 PN16	Mâle 2"1/2 NST-NH	80	416 x 239 x 347	9,31	**42218**

POK SAS - 18 Cours Antoine Lavoisier - 10400 Nogent-sur-Seine - FRANCE
Tel : +33 (0) 37 49 53 - 000 - Email : france@pok.fr - Web : www.pok.fr

Minotor 5000 - monitor portable DN100





Pression nominale : PN16
Matière : alliage d'aluminium
Traitement de surface : peinture polyester
Débattement azimut : sur 360°
Réglage azimut : par poignée
Débattement site : de +30° à +75°, de 0° à 75° pour une utilisation sur bride
Réglage site : par volant
Système de sécurité : verrouillage de la course en site à +30° par poignée, molettes de verrouillage en azimut, sangle d'accrochage
Pattes repliables : oui

Options : équipements de sortie, raccords d'entrée

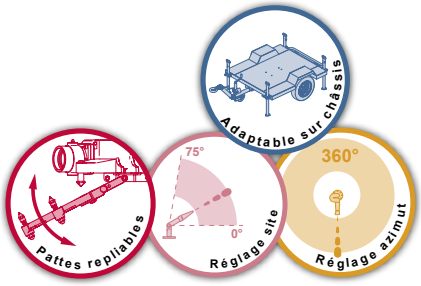

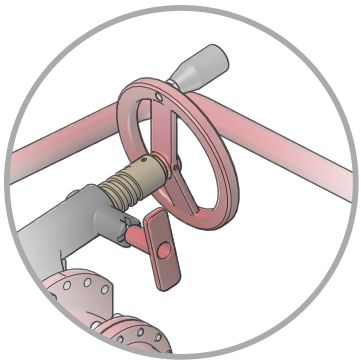

Volant de réglage de la position en site avec goupille de verrouillage de l'angle de sécurité

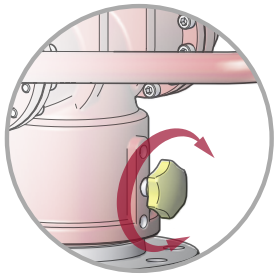

Molette de blocage de la position en azimut

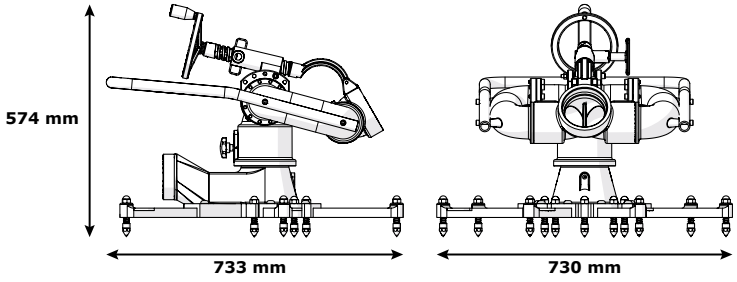







La lance monitor portable "Minotor 5000" est réalisée en alliage d’aluminium anodisé avec revêtement polyester rouge.
Elle offre un débit allant jusqu'à 5000 L/min à une pression d’utilisation de 7 bar en sortie de monitor.
Le débattement en azimut de 360° s’effectue par une barre de manœuvre avec bouton de verrouillage.
Le débattement en site de 0° à +75° s’effectue par un volant de manœuvre.
Un dispositif automatique assure la sécurité de l’utilisateur en limitant à 30° de l’horizontale l’utilisation en site du diffuseur (déverrouillage par action volontaire).
Elle est équipée de six pattes stabilisatrices au sol avec pointes sur ressort pour sols meubles.
Divers raccords d'entrée ou dispositifs de sortie sont possibles.

Entrées	Sortie	Ø tubulure (mm)	Dimensions (mm)	Masse (kg)	Réf.
2x Mâle 4" BSP	Femelle 4" BSP	100			**09390**
Mâle 4" BSP	Femelle 4" BSP	100	733 x 730 x 574	40,28	**09391**
Bride DN100 PN16	AR DN100	100	685 x 536 x 440		**09393**
Bride DN100 PN16	Femelle 4" BSP	100			**09393.FF4**
Bride 4" ASA150	Mâle 3"1/2 NST-NH	100	765 x 536 x 482	18	**42578**

Lance monitor transportable DN100





Pression nominale : PN16
Matière : alliage d'aluminium
Traitement de surface : peinture polyester
Débattement azimut : sur 360°
Réglage azimut : par volant
Débattement site : de +30° à +85°, de -50° à 85° pour une utilisation sur bride
Réglage site : par volant
Système de sécurité : verrouillage de la course en site à +30° par butée, goupille de verrouillage de pattes, sangle d'accrochage
Poignée de portage : oui
Pattes repliables : oui

Options : équipements de sortie, raccords d'entrée

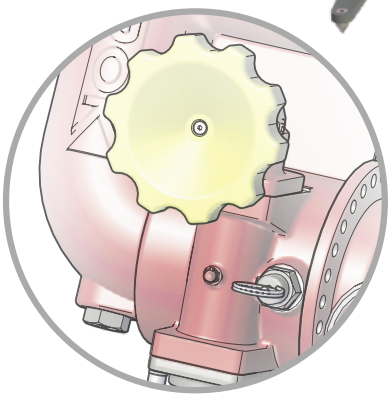

Volant de réglage en site avec goupille de verrouillage, purge automatique.

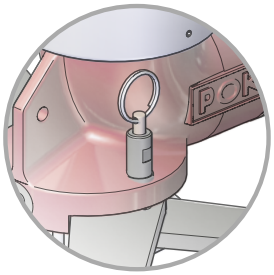

Goupille de verrouillage des pattes stabilisatrices et anneau d'accrochage



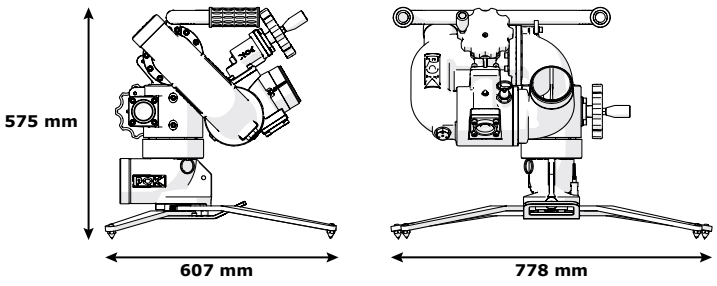





Notre lance monitor transportable DN100 est réalisée en alliage d’aluminium anodisé avec revêtement polyester rouge, de conception PN16.
Elle offre un débit allant jusqu'à 7500 L/min à une pression d’utilisation de 7 bar en sortie de monitor.
Ses réglages en azimut de 360° et en site de +30 à +85° s’effectuent par volants de manœuvre.
Un dispositif automatique de sécurité assure la sécurité de l’utilisateur en limitant à 30° de l’horizontale l’utilisation en site du diffuseur (déverrouillage par action volontaire).
Elle est équipée de deux poignées de préhension et de portage.
Elle est munie de quatre pattes stabilisatrices repliables avec dispositif de déverrouillage et d’un anneau permettant l’amarrage de la lance (sangle fournie).
Le contrôle de la pression s’effectue par l’intermédiaire d’un manomètre.
Divers raccords d'entrée ou dispositifs de sortie sont possibles.

Entrées	Sortie	Ø tubulure (mm)	Dimensions repliées (mm)	Masse (kg)	Réf.
Mâle 4" BSP	Mâle 3"1/2 NST-NH	100	782 x 584 x 575	30,87	**37308**

POK SAS - 18 Cours Antoine Lavoisier - 10400 Nogent-sur-Seine - FRANCE
Tel : +33 (0) 37 49 53 - 000 - Email : france@pok.fr - Web : www.pok.fr

Lance monitor transportable DN100 - partie supérieure seule avec raccord rapide



La partie supérieure de la lance portable DN100 peut être montée sur une bride équipée d'un raccord rapide ou sur un élévateur. Elle peut recevoir une large gamme d'équipements de sortie : diffuseurs, canons eau, canons eau-mousse, etc...

Désignation	Masse (kg)	Réf.
Partie supérieure seule (sortie mâle 3"1/2 NST-NH)	23,26	**22217**

Extension pour lance monitor DN100 avec raccord rapide



Désignation	Masse (kg)	Réf.
Extension longueur 500 mm	3,3	**22205**

Bride avec raccord rapide DN100



Désignation	Masse (kg)	Réf.
Adaptateur sur bride 4'' ASA150	4	**22011**



Monitor fixe 4''





Pression nominale : PN16
Matière : alliage d'aluminium
Traitement de surface : peinture polyester
Débattement azimut : sur 360°
Réglage azimut : par volant
Débattement site : de -90° à +90°
Réglage site : par volant

Options : bride d'entrée, équipements de sortie

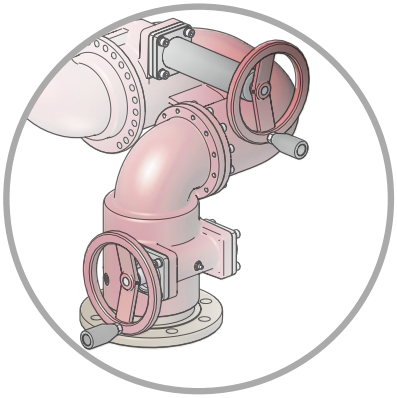

Volants de réglage en site et en azimut



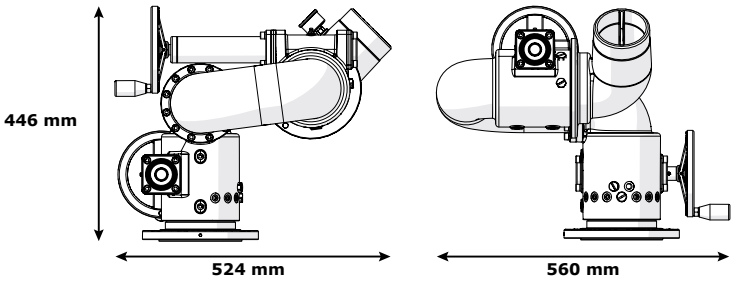





Notre lance monitor fixe DN100 est réalisée en alliage d’aluminium anodisé avec revêtement polyester rouge, de conception PN16.
Elle offre un débit maximum de 7500 L/min à une pression d’utilisation de 7 bar en sortie de monitor.
Elle possède les mêmes caractéristiques techniques que la version portable : débattement en azimut de 360° et -90 à +90° en site par volants de manœuvre.
Diverses brides d'entrée ou dispositifs de sortie sont possibles.

Entrées	Sortie	Ø tubulure (mm)	Dimensions (mm)	Masse (kg)	Réf.
Bride 4'' ASA150	Mâle 3"1/2 NST-NH	100	524 x 560 x 446	33,9	**29428**

POK SAS - 18 Cours Antoine Lavoisier - 10400 Nogent-sur-Seine - FRANCE
Tel : +33 (0) 37 49 53 - 000 - Email : france@pok.fr - Web : www.pok.fr

Dicodoplus - Monitor fixe DN150



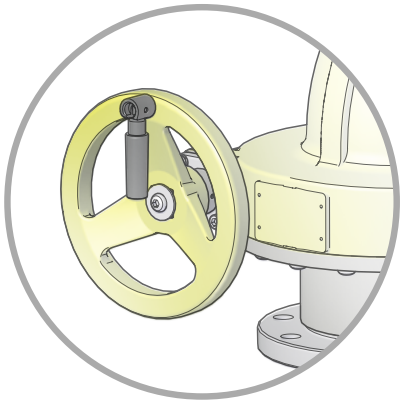

Volants de réglage en site et en azimut avec poignées escamotables

Pression nominale : PN16
Matière : alliage d'aluminium
Traitement de surface : peinture polyester
Débattement azimut : 330°
Réglage azimut : par volant
Débattement site : de -90° à +90°
Réglage site : par volant
Sécurité : butées réglables de limitation d'angle

Options : équipements de sortie



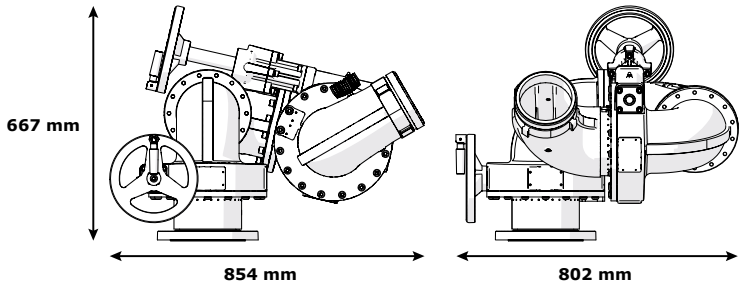





Notre lance monitor Dicodoplus DN150 offre un débit allant jusqu'à 15 000 L/min à une pression de 7 bar en sortie de monitor.
Elle est réalisée en alliage d'aluminium anodisé avec revêtement polyester teinte jaune, de conception PN16.
Les débattements en azimut de 330° et en site de -90 à +90° s'effectuent par des volants.
Des butées mécaniques réglables en site et azimut sont disponibles.
Le contrôle de la pression s'effectue par l'intermédiaire d'un manomètre.
Diverses brides d'entrée ou dispositifs de sortie sont possibles.

Entrées	Sortie	Ø tubulure (mm)	Dimensions (mm)	Masse (kg)	Réf.
Bride DN150 PN16	Mâle 6'' NST-NH	150	854 x 802 x 667	110	**27763**

Monitor fixe DN200

Gros débit
jusqu'à **30 000** litres par minute





Matière : alliage d'aluminium
Traitement de surface : revêtement polyester et anodisation dure
Type de corps : moulé
Débattement azimut : +/- 175°
Réglage azimut : par volant
Débattement site : de -12° à +98°
Réglage site : par volant
Sécurité : butées réglables de limitation d'angle

Options : bride d'entrée, équipements de sortie



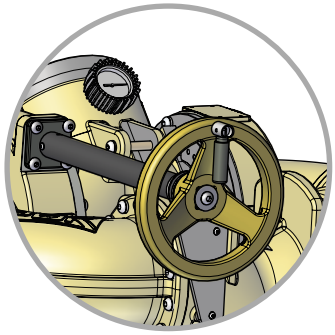

Volants de réglage en site et en azimut avec poignées escamotables

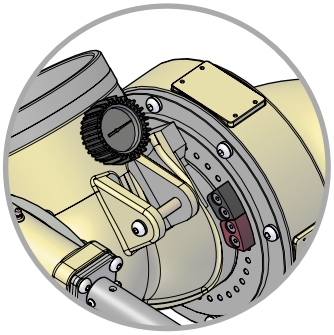

Butées réglable pour les mouvement site et azimut, manomètre de contrôle de pression

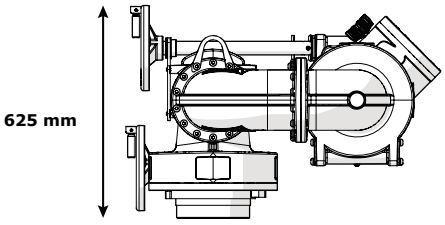

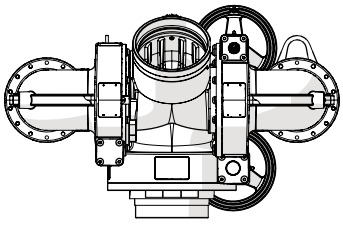



Notre lance monitor DN200 est le modèle le plus puissant de notre gamme de lances monitor manuelles. Elle offre un débit allant jusqu'à 30 000 L/min à une pression de 7 bar en sortie de monitor. Elle est réalisée en alliage d'aluminium anodisé avec revêtement polyester teinte jaune, de conception PN16.
Les débattements en azimut de 350° et en site de -12 à +98° s'effectuent par des volants. Des butées mécaniques réglables en site et azimut sont disponibles. Le contrôle de la pression s'effectue par l'intermédiaire d'un manomètre. Diverses brides d'entrée ou dispositifs de sortie sont possibles.

Entrée	Sortie	Ø tubulure (mm)	Dimensions (mm)	Masse (kg)	Réf.
Mâle 8'' BSP	Femelle 8'' BSP	200	984 x 915 x 625	173	**50383**
Bride 8'' ASA150	Femelle 8'' BSP	200	984 x 915 x 655	178	**50382**

POK SAS - 18 Cours Antoine Lavoisier - 10400 Nogent-sur-Seine - FRANCE
Tel : +33 (0) 37 49 53 - 000 - Email : france@pok.fr - Web : www.pok.fr

Matador - canons eau-mousse mono-azimutaux





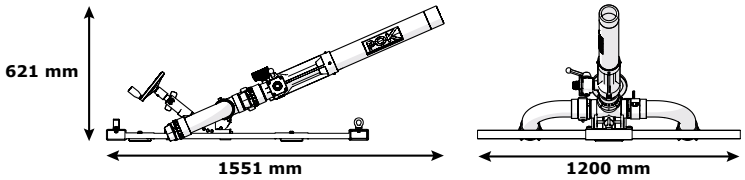

Pression nominale : PN16
Matière : alliage d'aluminium
Traitement de surface : peinture polyester
Débattement site : de +24° à +61°
Réglage site : par volant
Système de sécurité : sangle d'ancrage.

Options : raccord d'entrée, équipements de sortie.



Notre gamme de canons eau mousse mono azimutaux ''Matador'' est réalisée en alliage d'aluminium anodisé.
Elle est déclinée en deux versions : canon 2000 L/min avec deux entrées DSP DN65 à verrou ou canon 4000 L/min avec deux entrées AR DN100 à verrou. Elle est livrée avec flexible et canne d'aspiration émulseur.
Elle a un débattement en site de +24° à +61° réglable par volant de manœuvre.
Un dispositif automatique de sécurité assure la sécurité de l'utilisateur (déverrouillage par action volontaire).
Notre lance ''Matador'' est munie d'une barre de stabilisation au sol avec poignée de transport et d'un anneau permettant son amarrage (sangle fournie).
Le contrôle de la pression s'effectue par l'intermédiaire d'un manomètre.

Entrée	Débit max. (l/min)	Ø tubulure (mm)	Dimensions repliée (mm)	Masse (kg)	Réf.
2x DSP DN65 à verrou	2000	65	1551 x 1200 x 621	27,3	**01521**
2x AR DN100 à verrou	4000	65	1551 x 1200 x 621	27,4	**09397**

Monitor fixe DN65 avec volants, en bronze





Pression nominale : PN16
Matière : bronze
Débattement azimut : sur 360°
Réglage azimut : par volant
Débattement site : de -50° à +90°
Réglage site : par volant

Options : équipements de sortie, brides d'entrée



Volants de réglage en site et en azimut

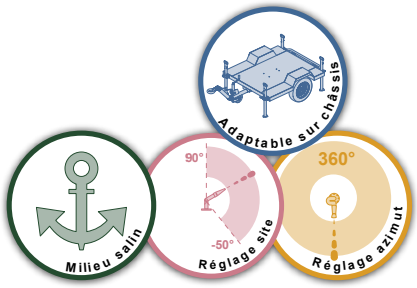

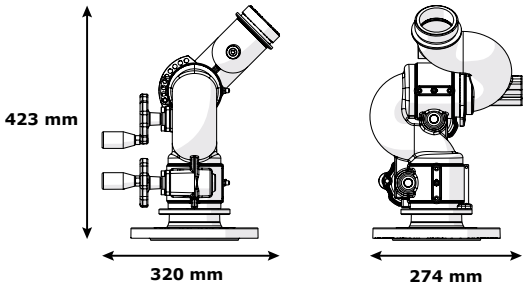





Notre lance monitor fixe DN65 en bronze permet une utilisation en milieu marin.
Elle est de conception PN16.
Elle offre un débit allant jusqu'à 2000 L/min à une pression d’utilisation de 7 bar en sortie de monitor.
Ses réglages en site de -50° à +90° et en azimut 360° peuvent être effectués par l’intermédiaire des volants de manœuvre.
Diverses brides d'entrée ou dispositifs de sortie sont possibles.

Entrées	Sortie	Ø tubulure (mm)	Dimensions (mm)	Masse (kg)	Réf.
Bride 4" ASA150	Mâle 2"1/2 NST-NH	65	320 x 274 x 423	22,20	**20432**

POK SAS - 18 Cours Antoine Lavoisier - 10400 Nogent-sur-Seine - FRANCE
Tel : +33 (0) 37 49 53 - 000 - Email : france@pok.fr - Web : www.pok.fr

Monitor fixe DN65 sans volants, en bronze





Pression nominale : PN16
Matière : bronze
Débattement azimut : sur 360°
Réglage azimut : barre de manœuvre
Débattement site : de -50° à +90°
Réglage site : barre de manœuvre
Système de sécurité : goupilles de verrouillage site et azimut

Options : équipements de sortie, brides d'entrée

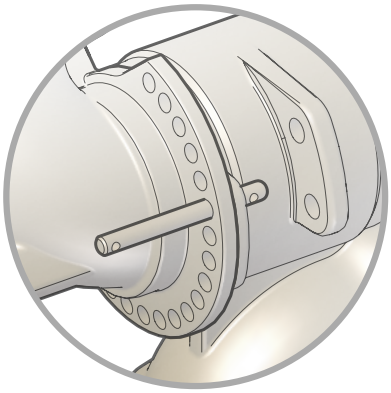

Goupilles de sécurité pour le verrouillage des réglages en site et en azimut.

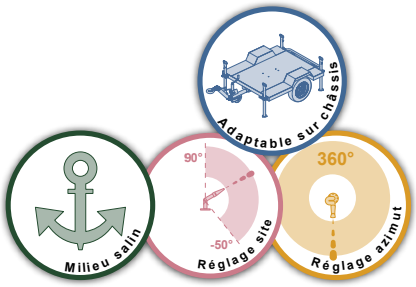

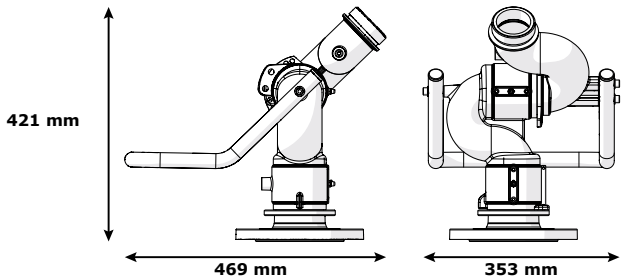





Notre lance monitor fixe DN65 en bronze permet une utilisation en milieu marin.
Elle est de conception PN16.
Elle offre un débit allant jusqu'à 2000 L/min à une pression d'utilisation de 7 bar en sortie de monitor.
Les manœuvres en site de -50° à +90° et en azimut de 360° s'effectuent par une barre de manœuvre. Les positions sont verrouillables par des goupilles de sécurité.
Diverses brides d'entrée ou dispositifs de sortie sont possibles.

Entrées	Sortie	Ø tubulure (mm)	Dimensions (mm)	Masse (kg)	Réf.
Bride 3'' ASA150	Mâle 2"1/2 NST-NH	65	469 x 353 x 421	19	**21189**
Bride 4'' ASA150	Mâle 2"1/2 NST-NH	65	469 x 353 x 421	21	**21005**

Monitor fixe DN80 avec vanne, en bronze





Pression nominale : PN16
Matière : bronze
Traitement de surface : peinture polyester
Type de robinet : à boisseau sphérique
Ouverture : par levier
Débattement azimut : sur 360°
Réglage azimut : par poignée
Débattement site : de -60° à +85°
Réglage site : par poignée
Purge : oui

Options : équipements de sortie



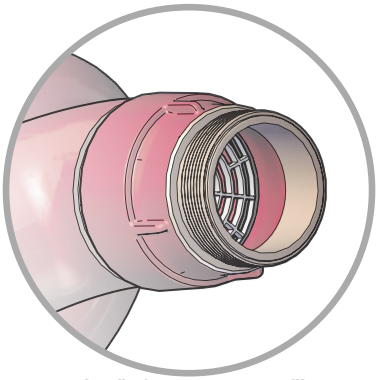

Sortie 2"1/2 NST-NH avec filtre

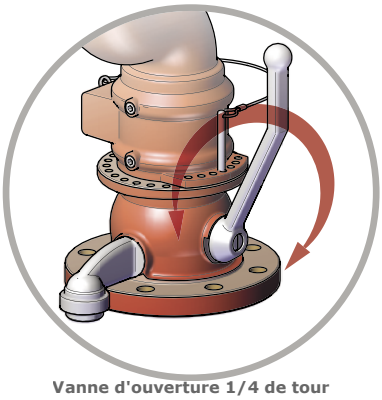

Vanne d'ouverture 1/4 de tour avec purge



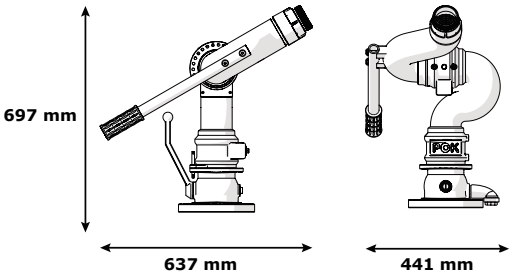



La lance monitor fixe DN 80 en bronze a été spécialement développée à la demande de nos clients du Moyen-Orient. Utilisées sur les grands sites pétrochimiques, elles sont opérées dans le désert et doivent donc résister à des températures extrêmement élevées et à une eau particulièrement avec une haute teneur en sel. Les matériaux les plus résistants ont été utilisés pour sa conception. Son débit maximum de 4000 L/min permet d'obtenir des performances hydrauliques de premier plan. Elle offre d'importantes gammes de réglage en site et en azimut. Pour parfaire l'ensemble de ses équipements, cette lance monitor dispose également d'une vanne d'arrêt incorporée.

Entrée	Sortie	Ø tubulure (mm)	Dimensions (mm)	Masse (kg)	Réf.
Bride 4'' ASA150	Mâle 2''1/2 NST-NH	80	637 x 441 x 697	42	**41070**

POK SAS - 18 Cours Antoine Lavoisier - 10400 Nogent-sur-Seine - FRANCE
Tel : +33 (0) 37 49 53 - 000 - Email : france@pok.fr - Web : www.pok.fr

Monitor fixe DN80 à volants, en bronze





Pression nominale : PN16
Matière : bronze
Débattement azimut : sur 360°
Réglage azimut : par volants ou par poignée de manœuvre avec goupilles de sécurité (selon modèle)
Débattement site : de -60° à +85°
Réglage site : par volants ou par barre de manœuvre (selon modèle)

Options : équipements de sortie, brides d'entrée

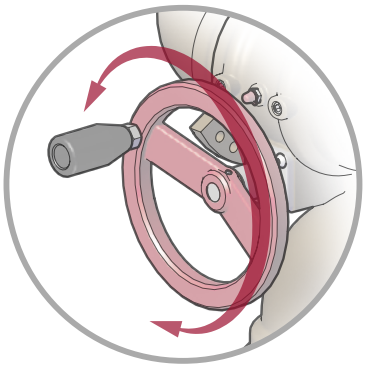

Volants de manœuvre pour le réglage en site et en azimut (selon modèle)

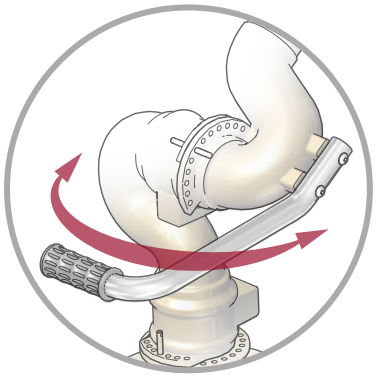

Poignée de manœuvre avec goupilles de verrouillage pour le réglage en site et en azimut (selon modèle)

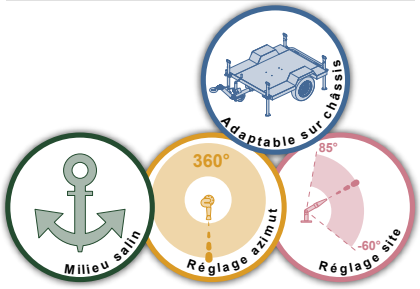

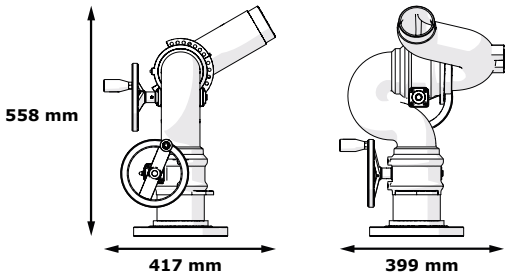





La lance monitor DN80 en bronze permet une utilisation en milieu marin.
Ses réglages en site -60° à +85° et en azimut 360° peuvent être effectués par l’intermédiaire de volants ou d'une barre en fonction de la version.
Diverses brides d'entrée ou dispositifs de sortie sont possibles.

Entrée	Sortie	Ø tubulure (mm)	Type de manœuvre	Dimensions (mm)	Masse (kg)	Réf.
Bride 4'' ASA150	Mâle 3'' BSP	80	par volants	417 x 399 x 558	36,15	**34377**
Mâle 4'' BSP	Mâle 3'' BSP	80	par barre	573 x 419 x 566	30,1	**34457**

Snake - monitor fixe DN40, en acier inoxydable





Pression nominale : PN16
Matière : acier inoxydable
Débattement azimut : sur 360°
Réglage azimut : par poignée
Débattement site : de -60° à +65°
Réglage site : par poignée
Système de sécurité : goupilles de verrouillage site et azimut

Options : équipements de sortie, brides d'entrée

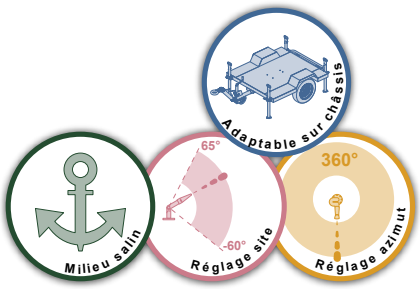

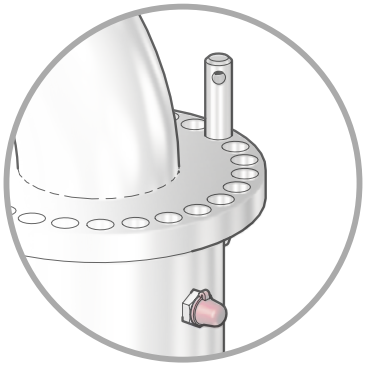

Goupilles de verrouillage du réglage en site et azimut, graisseur



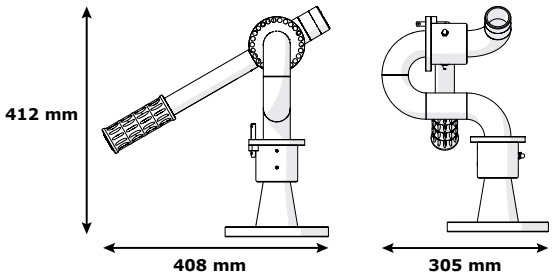



La lance monitor Snake DN40 en acier inoxydable est d’une conception simple et robuste.
Les réglages en azimut sur 360° et en site de -60° à +65° s’effectuent à l’aide d'une poignée unique et sont verrouillés par goupille, ce qui offre facilité d’utilisation et robustesse.
Sa poignée de manœuvre permet une manipulation très aisée.
Diverses brides d'entrée ou dispositifs de sortie sont possibles.

Entrée	Sortie	Ø tubulure (mm)	Dimensions (mm)	Masse (kg)	Réf.
Bride DN65 PN16	Mâle 1''1/2 BSP	40	408 x 305 x 412	9,14	**33897**

POK SAS - 18 Cours Antoine Lavoisier - 10400 Nogent-sur-Seine - FRANCE
Tel : +33 (0) 37 49 53 - 000 - Email : france@pok.fr - Web : www.pok.fr

Snake - monitor fixe DN40, avec volants de manoeuvre, en acier inoxydable





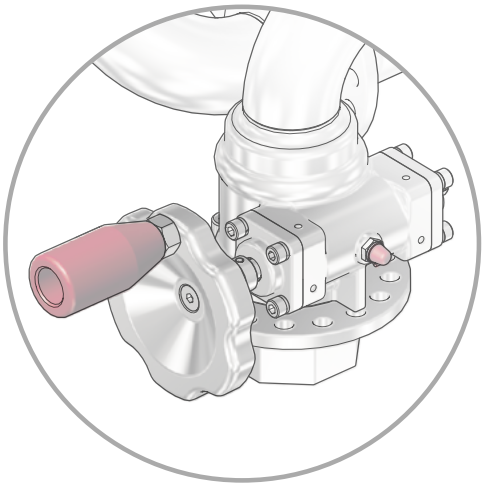

Volants avec poignée tournante, perçages pour réglage des butées par pas de 22,5° et graisseur de vis sans fin.

Pression nominale : PN16
Matière : acier inoxydable
Débattement azimut : sur 360°
Réglage azimut : par volant
Débattement site : de -90° à +90°
Réglage site : par volant
Système de sécurité : butées réglables site et azimut

Options : équipements de sortie, brides d'entrée

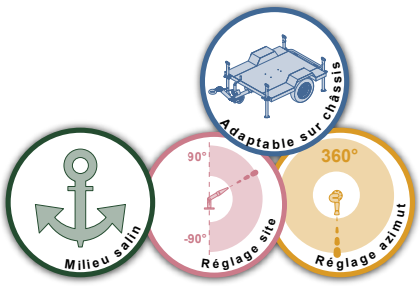

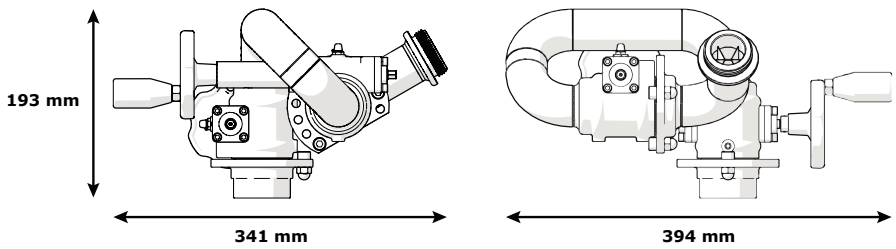





La lance monitor Snake DN40 inox avec volants de manoeuvre est d’une conception simple et robuste.
Les réglages en azimut sur 360° et en site de -90° à +90° s’effectuent à l’aide de volants de manoeuvre.
Divers filetages ou brides d'entrée, ou dispositifs de sortie, sont possibles.

Entrée	Sortie	Ø tubulure (mm)	Dimensions (mm)	Masse (kg)	Réf.
Femelle 1"1/2 NPT	Mâle 1"1/2 NST-NH	40	341 x 394 x 193	7,15	**20402**

Monitor portable DN65, en acier inoxydable





Pression nominale : PN16
Matière : acier inoxydable
Débattement azimut : sur 360°
Réglage azimut : par poignée
Débattement site : de +30° à +85°
Réglage site : par volant
Système de sécurité : bouton de blocage du réglage en azimut

Options : équipements de sortie, raccords d'entrée

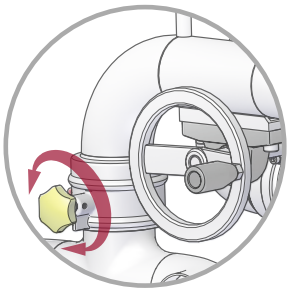

Volant de réglage en site et molette de blocage du réglage en azimut

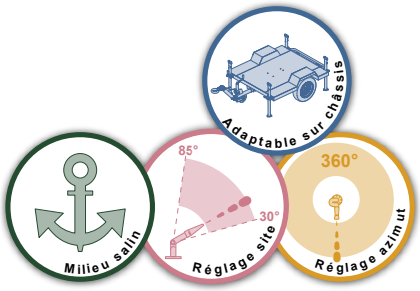

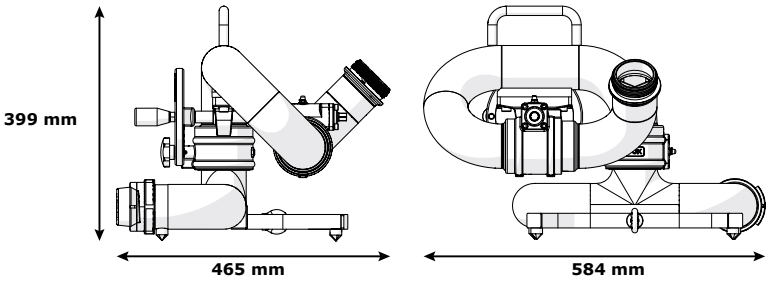







Notre lance monitor portable DN65 est conçue en acier inoxydable, de conception PN16.
Elle offre un débit allant jusqu'à 3000 L/min à une pression d'utilisation de 7 bar en sortie de monitor.
Le débattement en azimut de 360° s'effectue par poignée de manœuvre avec bouton de blocage.
Le débattement en site de +30° à +85° s'effectue par volant de manœuvre.
Elle possède deux pieds autoportants avec anneau permettant l'amarrage de la lance lors de son utilisation (sangle fournie).
Elle est équipée, en entrée, soit de 2 raccords symétriques Guillemin DN65 à verrou, soit de 2 entrées filetées mâle 2'' BSP.

Entrées	Sortie	Ø tubulure (mm)	Dimensions (mm)	Masse (kg)	Réf.
2x Mâle 2"BSP	Mâle 2"1/2 NST-NH	65	465 x 584 x 399	18,35	**37390**
2x SG DN65	Mâle 2"1/2 NST-NH	65	465 x 584 x 399	18,5	**20344**

POK SAS - 18 Cours Antoine Lavoisier - 10400 Nogent-sur-Seine - FRANCE
Tel : +33 (0) 37 49 53 - 000 - Email : france@pok.fr - Web : www.pok.fr

Monitor fixe DN65, en acier inoxydable





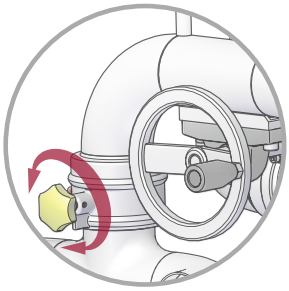

Volant de réglage en site et molette de blocage du réglage en azimut

Pression nominale : PN16
Matière : acier inoxydable
Débattement azimut : sur 360°
Réglage azimut : par poignée
Débattement site : de -60° à +80°
Réglage site : par volant
Système de sécurité : bouton de blocage du réglage en azimut

Options : équipements de sortie

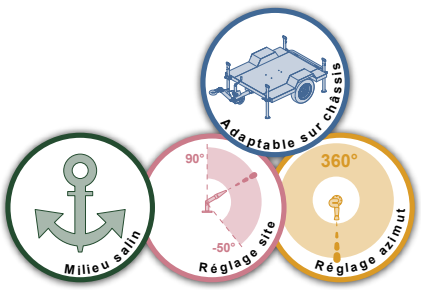

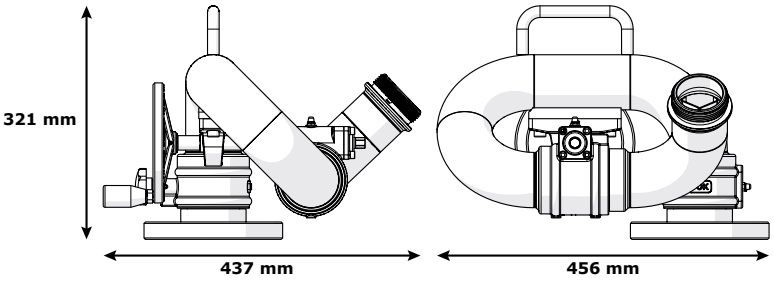



Notre lance monitor fixe DN65 est conçue en acier inoxydable, de construction PN16.
Elle offre un débit allant jusqu'à 3000 L/min à une pression d'utilisation de 7 bar en sortie de monitor.
Elle dispose des mêmes caractéristiques techniques que sa version mobile : débattement en azimut de 360° par poignée de manœuvre avec bouton de blocage et débattement en site de -60° à +80° par volant de manœuvre.
Diverses brides d'entrée ou dispositifs de sortie sont possibles.



Entrées	Sortie	Ø tubulure (mm)	Dimensions (mm)	Masse (kg)	Réf.
Bride 3" ASA150	Mâle 2"1/2 NST-NH	65	437 x 456 x 321	17,97	**20350**
Bride DN100 PN16	Femelle 2"1/2 BSP	65	412 x 471 x 411	19,08	**43473**

Mercator - monitor fixe DN80, en acier inoxydable





Pression nominale : PN16
Matière : acier inoxydable
Débattement azimut : sur 360°
Réglage azimut : par poignée de manœuvre
Débattement site : de -60° à +80°
Réglage site : par poignée de manœuvre

Options : équipements de sortie

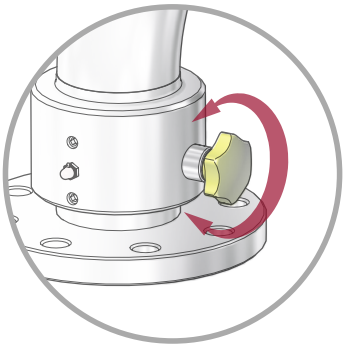

Molette de verrouillage du réglage en azimut

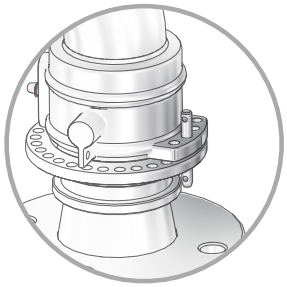

En option : remplacement de la molette de verrouillage en azimut par une goupille



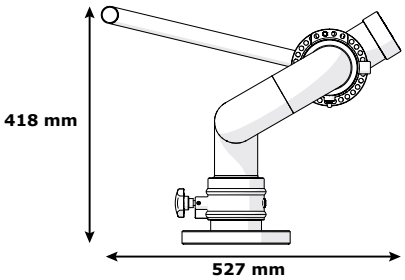

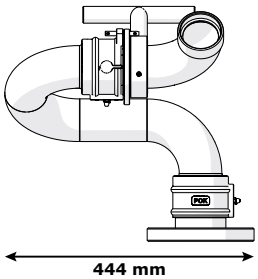





Cette lance monitor fixe DN80 est conçue en acier inoxydable, de construction PN16.
Elle offre un débit allant jusqu'à 3000 L/min à une pression d'utilisation de 7 bar en sortie de monitor.
Elle dispose des mêmes caractéristiques techniques que sa version mobile : débattement en azimut de 360° et débattement en site de -60° à +80°.
Diverses brides d'entrée ou dispositifs de sortie sont possibles.

Entrées	Sortie	Ø tubulure (mm)	Dimensions (mm)	Masse (kg)	Réf.
Bride DN80 PN16	Femelle 2"1/2 BSP	80	527 x 444 x 418	17	**03487**
Bride DN65 PN16	Femelle 2"1/2 BSP	80	527 x 444 x 418	16	**44934**
Bride ASA 150 DN65 PN20	Femelle 2"1/2 BSP	80	527 x 444 x 418	16,3	**44935**

POK SAS - 18 Cours Antoine Lavoisier - 10400 Nogent-sur-Seine - FRANCE
Tel : +33 (0) 37 49 53 - 000 - Email : france@pok.fr - Web : www.pok.fr

DN100 en acier inoxydable à volants



Pression nominale : PN16
Matière : acier inoxydable et bronze
Type de corps : moulé
Débattement azimut : de -170° à +170°
Réglage azimut : à volant
Débattement site : de -90° à 90°
Réglage site : à volant

Options : équipement de sortie

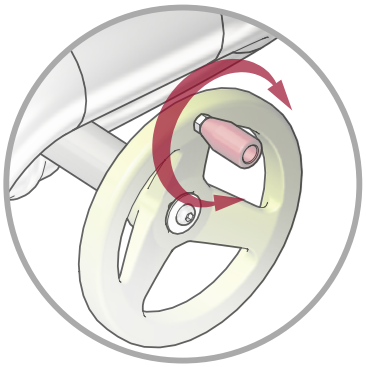

Volants de manœuvre pour le réglage en site et en azimut

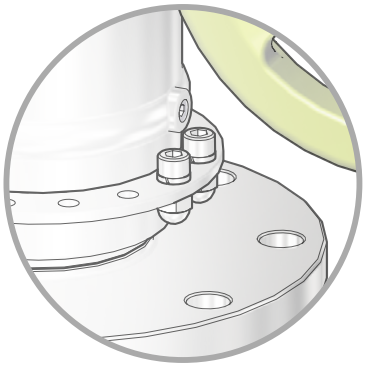

Butées de réglage en site et en azimut par pas de 22,5°.



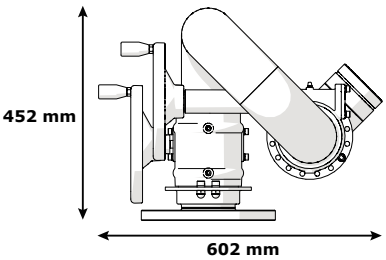

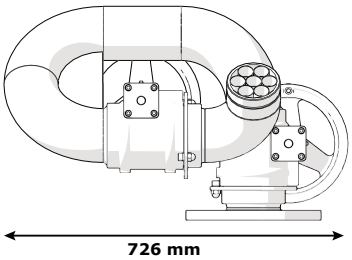





Notre lance monitor DN100 manuelle en acier inoxydable offre une simplicité d'utilisation sans égale grâce à ses deux volants de manœuvre démultipliés.
Débattement en site -90° à +90° et débattement en azimut de -170° à +170° en fonction des butées (ajustables par paliers de 22,5°).
Elle est équipée en entrée d'une bride 4" ou 6" ASA150 et la sortie est munie d'un filetage mâle 3"1/2 NST-NH pouvant recevoir en complément une tête de diffusion ou un canon.
La tubulure de cette lance comporte un redresseur de jet interne composé de sept éléments permettant un gain de portée et de qualité de jets exceptionnels.

Entrée	Sortie	Ø tubulure (mm)	Dimensions (mm)	Masse (kg)	Réf.
Bride 4'' ASA150	FM 3"1/2 NST-NH	100	602 x 726 x 452	56	**31323**
Bride 6'' ASA150	FM 3"1/2 NST-NH	100	602 x 726 x 609	56,6	**48944**

Gearator - monitor fixe DN150, en acier inoxydable



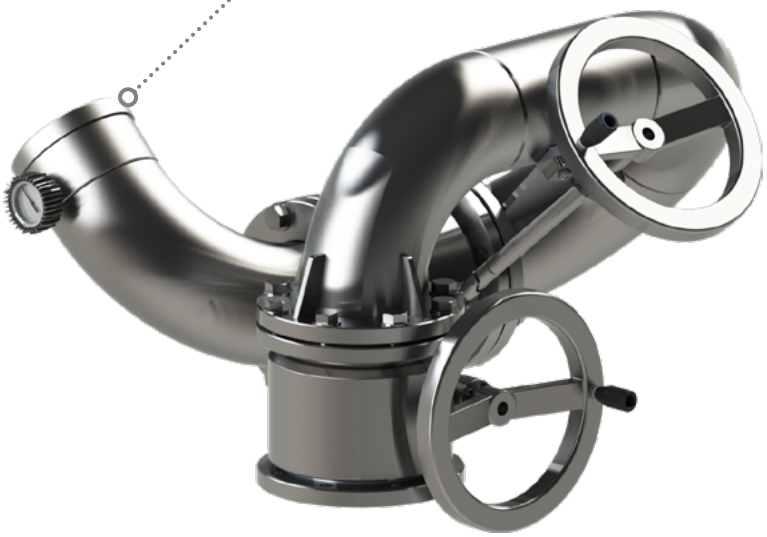

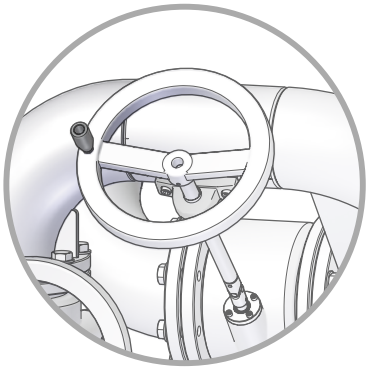

Volants de réglage
en site et en azimut

Pression nominale : PN16
Matière : acier inoxydable
Débattement azimut : sur 360°
Réglage azimut : par volant
Débattement site : de -80° à +80°
Réglage site : par volant

Options : équipements de sortie

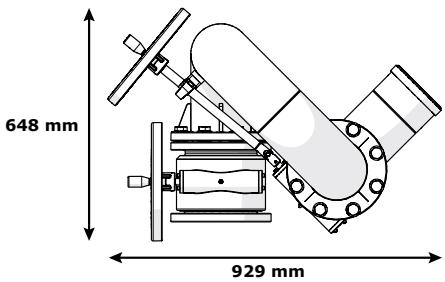

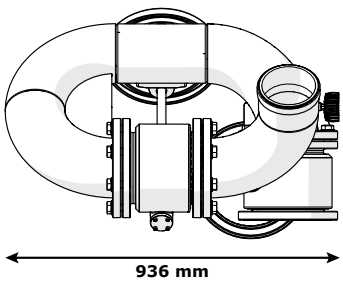



Notre lance monitor fixe Gearator DN150 est un des modèles les plus puissants de notre gamme de lances monitor manuelles.
Elle est conçue en acier inoxydable, de conception PN16.
Elle offre un débit allant jusqu'à 15 000 L/min à 7 bar en sortie de monitor.
Ses débattements en azimut de 360° et en site de -80 à +80° s’effectuent par des volants de réglage avec réducteurs d’efforts par roue et vis sans fin.
Le contrôle de la pression s’effectue grâce à un manomètre.
Diverses brides d'entrée ou dispositifs de sortie sont possibles.



Entrées	Sortie	Ø tubulure (mm)	Dimensions (mm)	Masse (kg)	Réf.
Bride 6'' ASA150	Mâle 6'' NST-NH	150	929 x 936 x 648	185	**29447**

POK SAS - 18 Cours Antoine Lavoisier - 10400 Nogent-sur-Seine - FRANCE
Tel : +33 (0) 37 49 53 - 000 - Email : france@pok.fr - Web : www.pok.fr

Actionneur hydraulique



Pression nominale : PN16
Matière : acier inoxydable, bronze
Ouverture : par robinet
Réglage vitesse : par robinet
Débattement azimut : sur 360°
Manœuvre azimut : balayage automatique
Filtre : oui



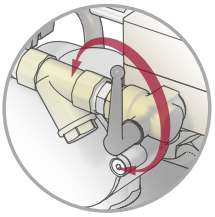

Robinet de fermeture et de réglage de la vitesse d'oscillation. Filtre de l'oscillateur à entretien facile

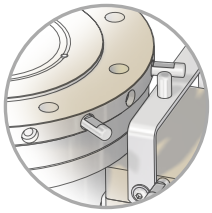

Butées de réglage de la course angulaire par paliers de 20°

Notre actionneur hydraulique DN100 a été conçu afin d'offrir de multiples possibilités de balayage aux lances monitor pour installations fixes. Il est réalisé entièrement en bronze avec visseries en acier inoxydable. Ses angles de balayage sont facilement réglables de 20° à 360° (ajustables par paliers de 20°). Il peut être équipé de brides DN100 PN16 ou PN20 (4'' ASA150) en entrée et en sortie.

Entrée	Sortie	Vitesse de rotation	Dimensions (mm)	Masse (kg)	Réf.
Bride 4'' ASA150	Bride 4'' ASA150	0,9 rpm @ 10 bar 0,7 rpm @ 7 bar	327 x 256 x 239	41,9	**33375**
Bride DN100 PN16	Bride DN100 PN16	0,9 rpm @ 10 bar 0,7 rpm @ 7 bar	327 x 256 x 239	41,9	**33375.PN16**

Support trépied, sans robinet



Pression nominale : PN16
Matière : acier ou acier inoxydable
Traitement de surface : revêtement polyester pour la gamme acier

Entrée	Sortie	Matériau	Dimensions (mm)	Masse (kg)	Réf.
Bride DN65 PN16	Bride 2"1/2 ASA150	Acier inoxydable	Ø561 x 744	16,27	**20726**
Bride DN80 PN16	Bride DN65 PN16	Acier inoxydable	Ø561 x 747	16,92	**20878**
Bride DN80 PN16	Bride DN80 PN16	Acier	Ø656 x 620	18,30	**09526**
Bride 3'' ASA150	Bride 3'' ASA150	Acier	Ø650 x 620		**09527**
Bride DN100 PN16	Bride DN100 PN16	Acier	Ø656 x 620	18,65	**09528**
Bride 4'' ASA150	Bride 4'' ASA150	Acier	Ø650 x 620	20,95	**09529**
Bride 4" ASA150	Bride 3" ASA150 **2x** Femelle 2"1/2 BSP	Acier	Ø630 x 700	29,32	**34110**
Bride 6" ASA150	Bride 6" ASA150	Acier inoxydable	Ø1210 x 1018	65	**27988**
Bride DN150 PN16	Bride DN150 PN16 **2x** Femelle 2"1/2 BSP	Acier inoxydable	Ø1210 x 1086	68,28	**33348**

Support trépied coudé, sans robinet



Pression nominale : PN16
Matière : acier ou acier inoxydable
Traitement de surface : revêtement polyester pour la gamme acier

Entrée	Sorties	Matériau	Dimensions (mm)	Masse (kg)	Réf.
Mâle 4'' BSP	Bride 3'' ASA150	Acier	610 x 542 x 620	15,10	**32721**
Mâle 4'' BSP	Bride 3'' ASA150	Acier inoxydable	610 x 542 x 620		**44407**

Support trépied, avec robinet



Pression nominale : PN16
Matière : acier ou acier inoxydable
Traitement de surface : revêtement polyester pour la gamme acier
Type de robinet : à clapet
Ouverture : par volant de manœuvre

Entrée	Sorties	Matériau	Dimensions (mm)	Masse (kg)	Réf.
Bride DN80 PN16	Bride DN80 PN16 **2x** DSP DN65	Acier	Ø650 x 620	26,4	**09530**
Bride 3'' ASA150	Bride 3'' ASA150 **2x** DSP DN65	Acier	Ø650 x 620		**09531**
Bride DN100 PN16	Bride DN100 PN16 **2x** DSP DN65	Acier	Ø650 x 620	21,32	**09532**
Bride 4'' ASA150	Bride 4'' ASA150 **2x** DSP DN65	Acier	Ø650 x 620		**09533**

Bâche de protection



Matière : Polyester haute ténacité, 640 g/m²
Traitement de surface : enduction PVC multicouche, protection anti-UV et fongicide, vernis double face

Désignation	Dimensions (mm)	Réf.
Bâche de protection pour monitor 4" (réf. 30527) équipée de canon eau-mousse (réf. 27844)	1226 x 650 x 1055	**42813**
Bâche de protection pour monitor 2"1/2 (réf. 29372)équipée de canon eau-mousse (réf. 25794)	1036 x 460 x 749	**42814**

Nos lances, lances monitor, équipements mousse, divisions peuvent être équipés de tout type de raccord incendie existant sur la planète et construit par POK avec les meilleurs matériaux.



	Systèmes de commande					Lances monitor alu								
	Système de commande FULL	Système de commande TECHNO V2	Système de commande COBRA V2	Système de commande eNet V1	Système de commande STACS	JUPITER - Lance monitor robotisée	KUKAI monitor motorisée 2 axes	Agelasto monitor fixe DN50	Monitor portable DN65	Monitor fixe DN65	Florence, monitor DN80	Montmirail DC	Dicodoplus, monitor portable DN80	Kalipyge, monitor DN80
Page	page 172	page 173	page 174	page 175	page 178	page 184	page 187	page 188	page 192	page 193	page 194	page 196	page 198-page 199	page 200
Débit (L/min)						**2400**	**500**	**2500**	**2400**	**3000**	**3500**	**4000**	**4000**	**4000**
Diamètre de sortie						**2.5''**	**2"**	**2"**	**2.5"**	**2.5"**	**2.5"**	**2.5"**	**2.5"**	**2.5"**
Pres. de fonc. (bar)						7	6	7	7	7	7	7	7	7
Pres. de fonc. (PSI)														
Pression nominale (bar)						16	16	16	16	16	16	16	16	16
Diamètre de passage (mm)						65	40	50	65	65	80	80	80	80
Débattement azimut						de -90° à +90°	de -45° à +45°	sur 355°	sur 360°	sur 360°	de -168° à +168°	de -170° à +170°	de -168° à +168°	de -180° à +180°
Débattement site						de +32° à +90°	de -20° à +20°	de -45° à +94°	de +32° à +90°	de +32° à +90°	de -30° à +90°	de +25° à +85°	de -90° à +90°	de -35° à +85°
Compatible STACS								•			•			•
Compatible STACS Lite									•	•		•	•	
Vitesse de déplacement						22°/s	-	12°/s	22°/s	22°/s	11°/s	9°/s	11°/s	22°/s
Matériau						Alu	Alu	Alu	Alu	Alu	Alu	Alu	Alu	Alu
Anodisation dure						•	•	•	•	•	•	•	•	•
Revêtement polyester						•		•	•	•	•	•	•	•
Vanne d'ouverture														
Fonction purge							•							
Portable									•			•	•	
Fixe							•	•		•	•		(•)	•
Volants de secours						•		•	•	•	•	•	•	•
Manomètre												•		
Etanchéité	IP65-66	IP67	IP66	IP65-66	IP66-67	IP66								
Conception ATEX												•		
Portée Radio (en champ libre)	300 m	Filaire	Filaire	Filaire	150 m Filaire	200 m								
Autonomie	16 h				16 h	2/4 h								
Affichage	Digits	Ecran	Ecran	LED Digits Ecran	LED Ecran	LED Ecran								
Type d'organes	Joystick Commut.	Joystick Boutons	Joystick Boutons Commut.	Joystick Boutons Commut.	Joystick Boutons	Joystick Boutons								
Fonctions commandées	Site Azimut et balayage Diffuseur Dispers. Débit Elévateur Vanne Arrêt d'urgence	Site et balayage Azimut et balayage Diffuseur Vanne Arrêt d'urgence	Site Azimut et balayage Diffuseur Dispers. Arrêt d'urgence	Site Azimut et balayage Diffuseur Dispers. Arrêt d'urgence	Site Azimut et balayage Diffuseur Dispers. Débit Elévateur Vanne Arrêt d'urgence	Site Azimut et balayage Diffuseur Arrêt d'urgence Vitesse Direction								
OPTIONS	AN-AL-BAT-AF								R-E-CO-T	R-E-CO	R-E-CO	R-E-CO	R-E-CO-T	R-E-CO

Options : **AN -** Antenne de réception longue, **AL -** Alimentation 230 VAC du récepteur, **BAT -** Batterie supplémentaire, **AF -** Afficheur de position, **R -** Raccords d'entrée, **E -** Equipement de sortie, **CO -** Système de commande, **T -** Trolley de transport
(•) : en fonction de la référence

POK SAS - 18 Cours Antoine Lavoisier - 10400 Nogent-sur-Seine - FRANCE
Tel : +33 (0) 37 49 53 - 000 - Email : france@pok.fr - Web : www.pok.fr

L'ensemble des lances motorisées POK est conçu afin d'offrir des performances dynamiques lorsqu'elles sont équipées d'un diffuseur. Néanmoins d'autres configurations de sorties sont possibles sur demande (ex : canon mousse, ajutage), n'hésitez pas à consulter notre service commercial afin d'étudier vos besoins.



	Lances monitor alu					Lances monitor bronze			Lances monitor acier inoxydable				
	Monitor portable DN100	Agelasto, monitor fixe DN100	Monitor fixe DN100	Dicodoplus, monitor fixe DN150	Monitor DN200 STACS	Monitor fixe DN65, bronze	Monitor fixe DN80, bronze	Monitor fixe DN200, bronze	Monitor fixe DN40, acier inoxydable	Monitor fixe DN40, acier inoxydable	Monitor fixe DN65, acier inoxydable	Monitor fixe DN80, acier inoxydable	Monitor fixe DN100, acier inoxydable
Page	page 202-page 203	page 204	page 206	page 209	page 210	page 212	page 213	page 214	page 215	page 216	page 217	page 218	page 219
Débit (L/min)	**7500**	**7500**	**9000**	**15000**	**24000 30000**	**2000**	**4000**	**20000**	**1000**	**1000**	**3000**	**6000**	**7500**
Diamètre de sortie	**3.5"**	**3.5"**	**3.5"**	**6"**	**8"**	**2.5"**	**3"**	**8"**	**1.5"**	**1.5"**	**2.5"**	**3"**	**3.5"**
Pres. de fonc. (bar)	7	7	7	7	7	7	7	7	7	7	7	7	7
Pres. de fonc. (PSI)													
Pression nominale (bar)	16	16	16	16	16	16	16	16	16	16	16	16	16
Diamètre de passage (mm)	100	100	100	150	200	65	80	200	40	40	65	80	100
Débattement azimut	sur 360°	sur 355°	sur 360°	de -165° à +165°	de -175° à +175°	de -170° à +170°	de -170° à +170°	de -170° à +170°	de -60° à +60°	de -170° à +170°	de -170° à +170°	de -170° à +170°	de -170° à +170°
Débattement site	de +30° à +90°	de -45° à +120°	de -90° à +90°	de -90° à +90°	Selon modèle	de -37° à +85°	de -55° à +85°	de -35° à +85°	de -40° à +75°	de -90° à +90°	de -90° à +90°	de -90° à +90°	de -90° à +90°
Compatible STACS		•	•	•	•								
Compatible STACS Lite	•					•	•		•	•	•	•	•
Vitesse de déplacement	9°/s	9°/s	9°/s	4,5°/s	4°/s	22°/s	22°/s	5°/s	12°/s	12°/s	22°/s	16°/s	9°/s
Matériau	Alu	Alu	Alu	Alu	Alu	Bronze	Bronze	Bronze	Inox	Inox	Inox	Inox	Inox
Anodisation dure	•	•	•	•	•								
Revêtement polyester	•	•	•	•	•			•					
Vanne d'ouverture													
Fonction purge													
Portable	•												
Fixe	(•)	•	•	•	•	•	•	•	•	•	•	•	•
Volants de secours	•	•	•	•	•		•	•		•	•	•	•
Manomètre					•								
Etanchéité													
Conception ATEX													•
Portée Radio (en champ libre)													
Autonomie													
Affichage													
Type d'organes													
OPTIONS	R-E-CO-T	R-E-CO	R-E-CO	R-E-CO	R-E-CO	R-E-CO	R-E-CO	R-E-CO	R-E-CO	R-E-CO	R-E-CO	R-E-CO	R-E-CO

Options : **AN -** Antenne de réception longue, **AL -** Alimentation 230 VAC du récepteur, **BAT -** Batterie supplémentaire, **AF -** Afficheur de position, **R -** Raccords d'entrée, **E -** Equipement de sortie, **CO -** Système de commande, **T -** Trolley de transport
(•) : en fonction de la référence

FULL

Le système de commande FULL permet la commande par ondes hertziennes de toutes les lances monitor compatibles STACS Lite à moteurs à balais.
Grâce à son pupitre ventral compact et de poids très réduit (inférieur à 2 kg), la radiocommande offre les performances et les sécurités indispensables à la conduite en toute quiétude des lances monitor.
Ses manipulateurs robustes et originaux (sans contact) permettent une commande en toute souplesse et avec une grande précision des mouvements site et azimut, du diffuseur ainsi que du débit.
Des organes supplémentaires, placés de manière ergonomique sur le pupitre, permettent la commande d'une vanne ainsi que d'un mat télescopique.
Un bouton coup de poing d'arrêt d'urgence redondant et auto-contrôlé permet à l'opérateur d'arrêter immédiatement tous les mouvements en cas d'apparition d'un danger.
Un scan de fréquence très original et automatique autorise le fonctionnement de la commande à distance même en présence de perturbations électromagnétiques externes. En cas de défaillance de la transmission radio, l'émetteur peut être raccordé au récepteur par liaison filaire et retrouve ainsi l'intégralité de ses fonctions. Dans ce cas, le récepteur fournit l'alimentation à l'émetteur.
Un afficheur digital robuste et compact permet l'affichage de l'état de la télécommande (niveau de charge de la batterie, mode apprentissage, etc.).
Le balayage automatique de l'azimut peut être lancé par simple appui sur un bouton poussoir et paramétré (changement d'angle de balayage) de manière très intuitive.
Grâce à sa batterie débrochable de grande capacité, la télécommande possède une autonomie de plus de 16h en fonctionnement continu ; la recharge de cette dernière se fait à l'aide d'un chargeur rapide en moins de 2h.
Associé aux moteurs à codeurs intégrés de la lance monitor, le système de commande supprime toute contrainte mécanique grâce à un algorithme d'asservissement de position très sophistiqué.
Un afficheur de position, raccordé au récepteur, permet de reporter la position de la lance en temps réel.

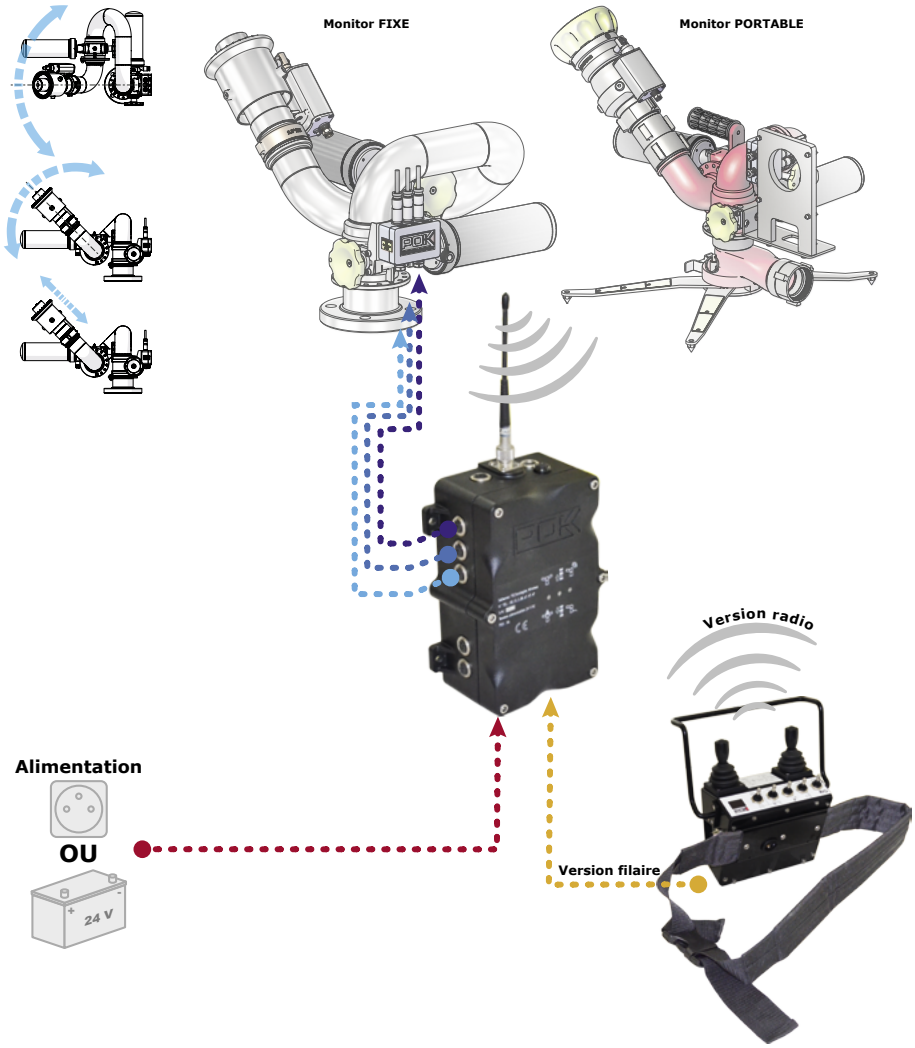

Désignation	Réf.
Ensemble télécommande radio Full	**26646**

Boîtier :
Aluminium 5005, épaisseur 2,5mm
Couleur RAL9005
Peinture plastifiée
Dimensions émetteur : 170 x 85 x 137 mm
Poids de l'émetteur : 1,970 Kg avec batterie
Dimensions récepteur : 224 x 130 x 87 mm
Poids de récepteur : 1,370 Kg

Etanchéité émetteur : IP65
Etanchéité récepteur : IP66
Température d'utilisation : -30°C à +70°C

Type d'organes :
Joysticks sans contact à effet hall
Commutateurs à 3 positions à retour au centre protégés par soufflet étanche
Interrupteur de mise en service
Arrêt d'urgence de type pousser / tourner

Technologie :
Radio à synthétiseur de fréquence automatique (16 fréquences)
Gamme de fréquence : 433 – 434 MHZ
Portée radio : 300 m en champ libre

Portage de l'émetteur : Par ceinture

Alimentation de l'émetteur :
Batterie débrochable sous étui en acier inoxydable 12V/1500 mAh
Autonomie de 16h
Recharge inférieure à 2h avec chargeur rapide intelligent
Alimentation du récepteur :
Batterie 24V/9 Ah
Autonomie de 8h en balayage azimut
Recharge inférieure à 5h avec chargeur intelligent
Raccordement du récepteur :
Connecteurs débrochables étanches IP67

Fonctions commandées :
Site (commande proportionnelle)
Azimut (commande proportionnelle avec possibilité de balayage automatique)
Diffuseur (commande Tout ou Rien)
Disperseur (commande Tout ou Rien)
Débit variable (commande Tout ou Rien)
Elévateur (montée et descente)
Vanne (ouverture / fermeture)
Arrêt d'urgence
Grandeurs paramétrables par apprentissage :
Angle de balayage azimut
Position d'attaque de la lance monitor
Position de rangement de la lance monitor
Afficheur de position (en option)

Interface Homme / Machine :
Afficheur 7 segments 2 digits

Options :
Deuxième batterie pour émetteur
Chargeur émetteur 24VDC
Afficheur de position de la lance monitor
Raccordement filaire émetteur / récepteur
Antenne de réception longue
Alimentation 230VAC du récepteur

POK SAS - 18 Cours Antoine Lavoisier - 10400 Nogent-sur-Seine - FRANCE
Tel : +33 (0) 37 49 53 - 000 - Email : france@pok.fr - Web : www.pok.fr

TECHNO V2

Le système de commande TECHNO V2 permet la commande filaire de toutes les lances monitor fixes compatibles STACS Lite.
Dotée des principales fonctions électriques de sécurités (interrupteur sectionneur, disjoncteur), l'armoire de contrôle est équipée d'un automate embarqué de dernière génération, le plus performant du marché, assurant le contrôle de la lance monitor et le dialogue avec l'opérateur.
Associé aux moteurs à codeurs intégrés de la lance monitor, le système de commande supprime toute contrainte mécanique grâce à un algorithme d'asservissement de position très sophistiqué.
Un système de batteries de secours permet d'alimenter la lance monitor lorsque la tension secteur venait à disparaître.
Associées à son chargeur intelligent, les batteries de secours sont toujours maintenues à un niveau de charge optimum pour une utilisation en toute quiétude.
Le raccordement de la télécommande filaire se fait au travers d'un bus CANOpen par câble. Si la distance entre ces deux éléments devait dépasser quelques centaines de mètres, une connexion par fibre optique sera utilisée.
Un mode de fonctionnement automatique permet le déclenchement du balayage de la lance monitor en cas d'apparition d'un incendie.
Grâce à son pupitre ventral compact et de poids très réduit (inférieur à 2 kg), la télécommande offre les performances et les sécurités indispensables à la conduite en toute quiétude des lances monitor.
Ses manipulateurs robustes et originaux (sans contact) permettent une commande en toute souplesse et avec une grande précision des mouvements site et azimut et du diffuseur.
Des organes supplémentaires, placés de manière ergonomique sur le pupitre, permettent la commande d'une vanne ainsi que la sélection du mode de fonctionnement (automatique ou manuel)
Un bouton coup de poing d'arrêt d'urgence redondant et auto-contrôlé permet à l'opérateur d'arrêter immédiatement tous les mouvements en cas d'apparition d'un danger.
Un afficheur graphique de 4,3 pouces permet d'afficher en temps réel la position de la lance et de renseigner l'opérateur sur l'état de son installation (balayage en cours, niveau de charge de la batterie, paramétrage de l'installation, positions de rangement et d'attaque).
Le balayage automatique de l'azimut et du site peut être lancé par simple appui sur un bouton poussoir.
Des butées électroniques apprises grâce à un menu de configuration intuitif permettent de définir les positions de déplacement de la lance à tout moment. Ce système permet de commander jusqu'à deux lances monitor avec le même pupitre de commande (une lance monitor à la fois).

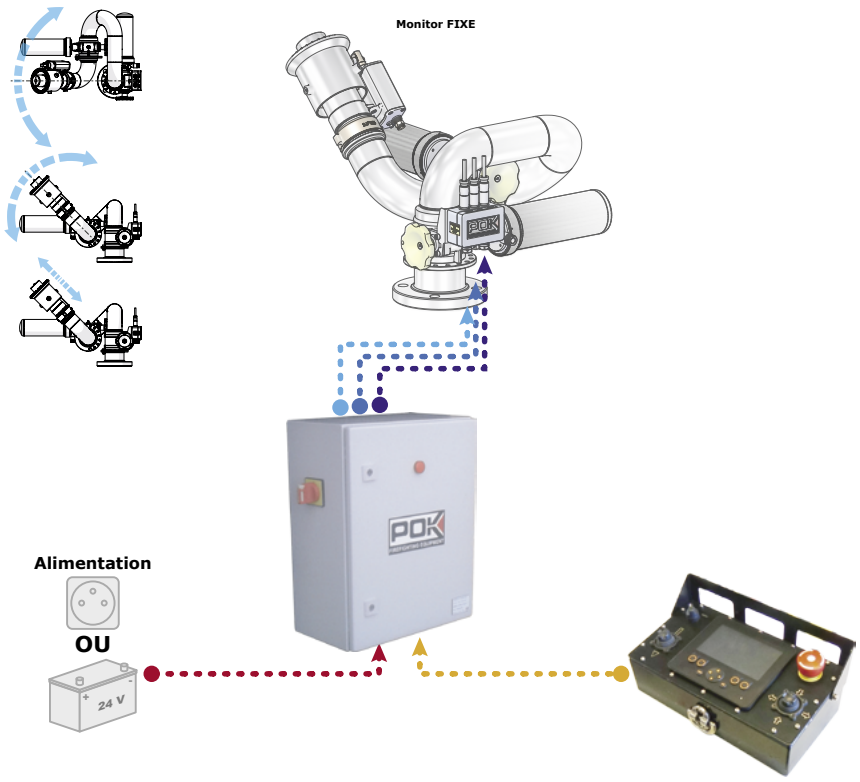

Alimentation :
230 VAC – 16A - 50 Hz
Batteries de secours (en option) 24V – 18 Ah

Raccordement :
Connecteurs débrochables étanches IP67

Modes de fonctionnement :
Manuel : commandes des mouvements à l'aide de la télécommande
Automatique : balayage automatique déclenché par une entrée externe (détection de point chaud)

Fonctions commandées :
Site (commande proportionnelle avec possibilité de balayage)
Azimut (commande proportionnelle avec possibilité de balayage automatique)
Diffuseur (commande Tout ou Rien)
Vanne (ouverture / fermeture)
Arrêt d'urgence

Grandeurs paramétrables par apprentissage :
Butées électroniques
Position d'attaque de la lance monitor
Position de rangement de la lance monitor
Afficheur de position
Balayage sur zone définie par l'utilisateur

Désignation	Réf.
Ensemble télécommande filaire Techno V2, avec alimentation 230 VAC/50Hz pour le récepteur, secouru par batterie	**TC009277**
Ensemble télécommande filaire Techno V2, avec alimentation 230 VAC/50Hz pour le récepteur, non secouru par batterie	**TC009279**

COBRA V2

Spécialement développé pour la commande de lances monitor sur les véhicules d'intervention des pompiers (camions ou bateaux), le système COBRA V2 permet de commander la lance monitor se trouvant sur le toit ou le pare-chocs à l'aide d'un joystick se trouvant en cabine. Ce dernier est relié à son armoire de commande au travers d'un bus industriel de type CANOpen.
Un afficheur graphique de 4,3" (option), présent également en cabine, permet de visualiser la position en temps réel de la lance monitor et de paramétrer cette dernière.
Afin de s'intégrer parfaitement au tableau de bord du véhicule, POK se propose de livrer un poste de conduite entièrement adapté à ce dernier (fourniture de platines avec joystick, bouton d'arrêt d'urgence, boutons poussoirs, etc.)

Les armoires de commande se présentent sous la forme de coffrets électriques (400x400x200mm) dans lesquels se trouve l'ensemble de l'appareillage électronique et électrique. Ces armoires de commande se placent à proximité immédiate des lances motorisées.

Les joysticks de commande, placés à un endroit différent des lances, permettent de contrôler ces dernières. La figure ci-dessous représente un exemple d'une commande d'une lance monitor sur le pare choc (joystick de gauche) et sur le toit (joystick de droite) à l'aide d'un pupitre s'intégrant directement dans la planche de bord d'un camion. L'adjonction d'un bouton d'arrêt d'urgence ou de tout autre organe de commande permet de respecter le mode de commande et l'ergonomie imposée par l'utilisateur.
Une configuration plus simple (figure du bas) montre un système "all in one" dans lequel joystick, afficheur et organes de commande sont regroupés dans un même boîtier

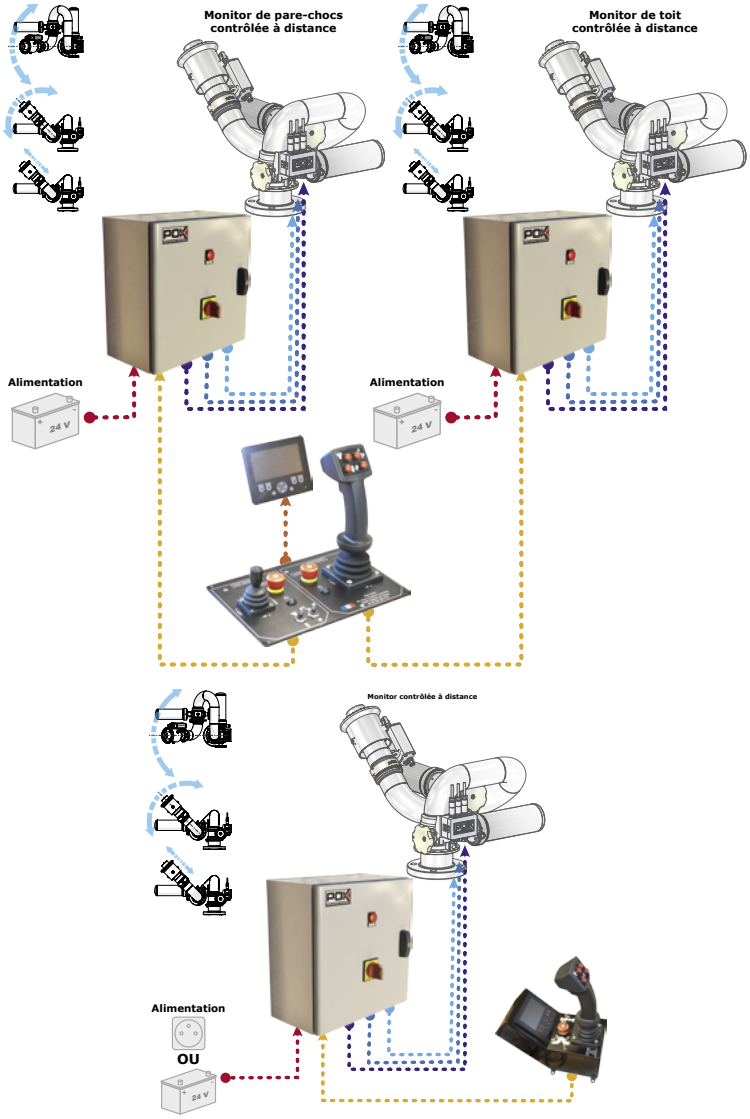

Désignation	Réf.
COBRA V2, armoire automate	**TC010281**
COBRA V2, émetteur filaire muni d'un afficheur, double joysticks, version platine	**TC010468**
COBRA V2, émetteur filaire muni d'un afficheur, simple joystick, version boîtier	**TC010084**

Dimensions émetteur : à définir en fonction du besoin client
Dimensions récepteur : 400 x 400 x 200 mm
Poids du récepteur : 11,6 Kg
Dimensions écran : 110 x 125 x 40 mm
Poids de l'écran : 0,29 Kg

Etanchéité du récepteur : IP66
Température d'utilisation : -20°C à +65°C

Technologie : filaire par bus CANOpen - 250 kbaud

Alimentation de l'émetteur :
Provenant du récepteur - Tension nominale 24V - Consommation 260 mA

Alimentation du récepteur :
Courant continu 24 VDC - Consommation 200 mA

Type d'organes émetteur :
Joystick(s) sans contact à effet hall
Commutateurs à 3 positions à retour au centre protégés par soufflet étanche
Interrupteur de mise en service
Arrêt d'urgence de type pousser / tourner
Bouton poussoirs

Type d'organes écran:
Afficheur couleur LCD 256 couleurs - Taille 4.3" - Résolution 480 x 272 px - Rétro-éclairé
6 boutons poussoirs
1 bouton de navigation

Fonctions commandées :
Site (commande proportionnelle)
Azimut (commande proportionnelle)
Diffuseur (commande Tout Ou Rien)
Disperseur (commande Tout Ou Rien)
Balayage automatique (commande Tout ou Rien)
Position rangement /attaque (commande Tout ou Rien)
Arrêt d'urgence

Grandeurs paramétrables par apprentissage :
Angle de balayage
Position d'attaque de la lance monitor
Position de rangement de la lance monitor
Afficheur de position (en option)

POK SAS - 18 Cours Antoine Lavoisier - 10400 Nogent-sur-Seine - FRANCE
Tel : +33 (0) 37 49 53 - 000 - Email : france@pok.fr - Web : www.pok.fr

eNet V1

Sans aucun doute, la solution la plus adaptée du marché pour la commande d'un ensemble de lances monitor en réseau. Ce système permet de commander jusqu'à 8 lances monitor au travers d'un bus industriel Ethernet.
De nombreux points de commande (filaires et radio) autorisent la conduite des lances monitor en toute sécurité depuis plusieurs endroits en même temps (gestion des priorités).
L'utilisation de fibres optiques permet de déporter les postes de commandes à plusieurs kilomètres des lances monitor.
Un écran graphique couleur de 10,4" permet d'afficher la position en temps réel de la monitor commandée ainsi qu'un retour vidéo (si la lance monitor est équipée d'une caméra).
L'armoire de commande se présente sous la forme d'un coffret électrique (600x600x200 mm) dans lequel se trouve l'ensemble de l'appareillage électronique et électrique.
Une batterie de secours de 24V / 9Ah assure la continuité de l'alimentation en cas de disparition de la tension secteur 230 VAC.
Cette armoire de commande se place à proximité immédiate des lances monitors. Dans le cas d'applications particulières qui demandent d'éloigner les armoires de commande des lances monitors, un ensemble de câbles spécifiques peut être fourni (longueur supérieure à 200m).
Les manipulateurs robustes et originaux (sans contact) permettent une commande en toute souplesse et avec une grande précision des mouvements site et azimut ainsi que du diffuseur.
Un bouton coup de poing d'arrêt d'urgence redondant et auto-contrôlé permet à l'opérateur d'arrêter immédiatement tous les mouvements en cas d'apparition d'un danger. Un affichage interactif à deux digits ou sur écran LCD permet d'informer l'opérateur de l'état du système.
Le balayage automatique de l'azimut peut être lancé par simple appui sur un commutateur.
L'alimentation de l'émetteur radio est assurée par une batterie externe.

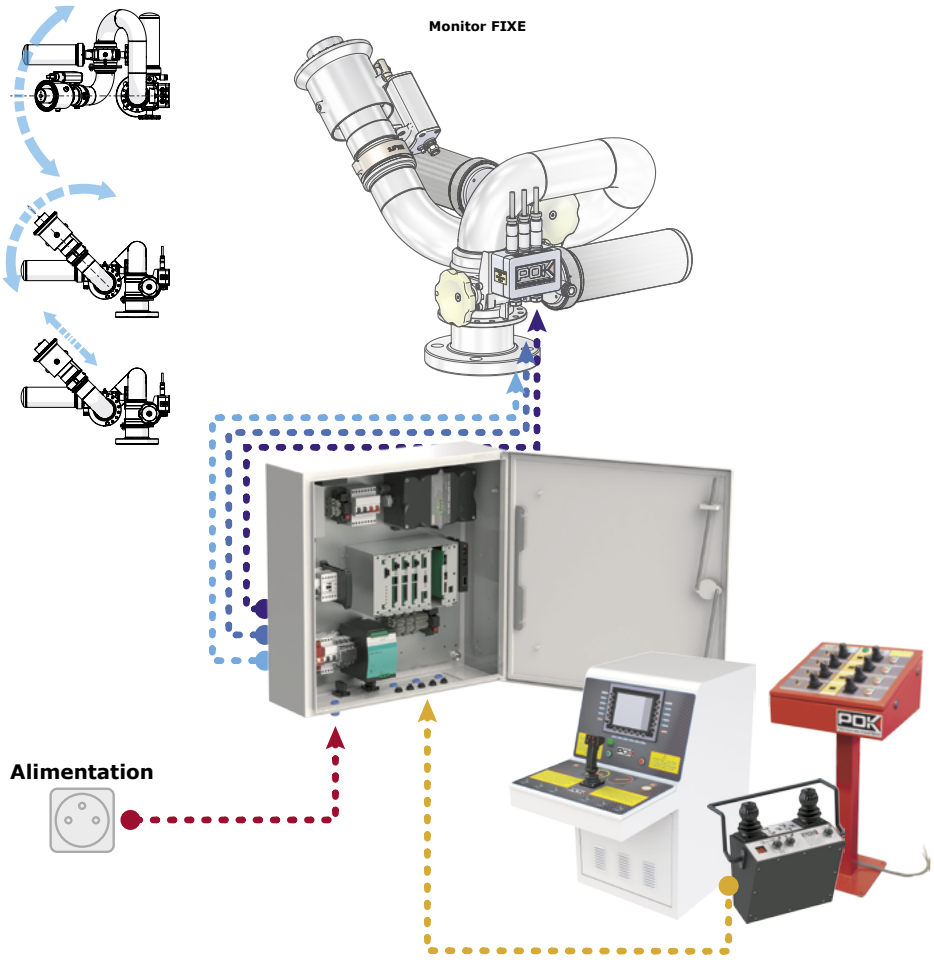

Dimensions de l'armoire de commande : 600 x 200 x 600 mm
Poids de l'armoire de commande : 7 Kg
Dimensions de l'émetteur portable (radio ou filaire) : 225 x 204 x 123 mm
Poids de l'émetteur portable : 1,4 Kg
Dimensions du pupitre de commande principal (control desk) : 1135 x 650 x 1150 mm
Poids du pupitre de commande principal (control desk) : 9 Kg
Dimensions de l'émetteur distant : 490 x 460 x 1040 mm

Etanchéité : émetteurs - IP65, Armoire - IP66
Température d'utilisation : -30°C à +70°C

Alimentation de l'armoire de commande :
Tension 90-264 VAC - Fréquence 47-63 Hz - Intensité 0,5A

Alimentation de secours de l'armoire :
Batterie Li-Ion - Capacité 24V / 9 Ah

Alimentation de l'émetteur radio :
Batterie NI-MH - Tension 13,6 V - Consommation 40 mA

Alimentation du pupitre de commande principal (control desk) :
Tension 90-264 VAC - Fréquence 47-63 Hz - Intensité 1,2A

Alimentation de l'émetteur distant :
Tension 88-264 VAC - Intensité 0,3A

Type d'organes armoire :
2 voyants de fonctionnement

Type d'organes émetteur portable :
2 Joysticks sans contact à effet hall
Commutateurs à 3 positions à retour au centre protégés par soufflet étanche
Interrupteur de mise en service
Arrêt d'urgence de type pousser / tourner
Afficheur 7 segments 2 digits

Type d'organes pupitre de commande principal (control desk) :
1 Joystick sans contact à effet hall avec boutons poussoir
Interrupteur de mise en service
Arrêt d'urgence de type bouton poussoir
Ecran TFT couleur 10,4" avec 18 touches de fonction

Type d'organes de l'émetteur distant (commande de 4 lances monitor) :
8 Joysticks sans contact à effet hall
4 Commutateurs à 3 positions à retour au centre protégés par soufflet étanche
2 boutons poussoir simples
4 boutons poussoir doubles
4 Afficheurs 7 segments 2 digits

Fonctions commandées :
Commande jusqu'à 8 lances monitor suivant modèle
Site (commande proportionnelle)
Azimut (commande proportionnelle)
Diffuseur (commande Tout Ou Rien)
Disperseur (commande Tout Ou Rien)
Balayage automatique (commande Tout ou Rien)
Position rangement /attaque (commande Tout ou Rien)
Arrêt d'urgence

Grandeurs paramétrables par apprentissage :
Angle de balayage site et azimut
Position d'attaque de la lance monitor
Position de rangement de la lance monitor

Désignation	Réf.
Emetteur portable filaire eNet V1, pour les autres références, contacter notre service commercial	**TC009808.F**

Coffret de contrôle élévateur V2

Les élévateurs POK sont conçus pour fonctionner avec la plupart de nos lances monitors fixes. Le coffret de contrôle garanti une utilisation en toute sécurité de l'élévateur.

- Les fins de course haut et bas permettent un arrêt automatique des mouvements lorsque l'élévateur atteint sa position maximale ou minimale.
- En cas de défaillance de ces derniers, une mesure de courant permet de couper le mouvement lorsque l'élévateur atteint sa position maximale ou minimale.
- Des LED de signalisation placées sur la carte électronique permettent de donner un état du fonctionnement de l'élévateur et autorise un dépannage aisé de ce dernier.
- Enfin, des relais électromécaniques permettent une isolation galvanique entre la puissance de l'élévateur et l'électronique de commande.

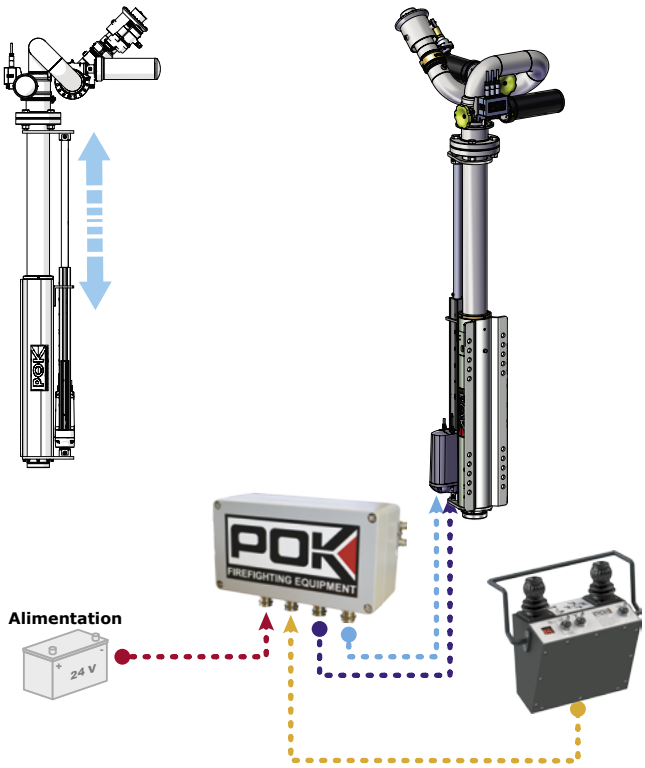

Désignation	Réf.
Coffret de contrôle élévateur V2	**TC010258**

Dimensions coffret : 220 x 120 x 81 mm
Poids de l'émetteur : 1,94 Kg

Etanchéité : IP66
Température d'utilisation : -30°C à +65°C

Alimentation :
24 VDC - Consommation < 100 mA

Chargeur de batteries Li-Ion

Doté de toutes les sécurités (court-circuit en sortie, sur-tension, sur-intensité, inversion de polarité), ce chargeur permet de charger en toute quiétude les batteries Li-Ion de l'ensemble des lances monitor compatible STACS et STACS Lite.
Particulièrement intelligent, la charge se fait en 3 étapes, pré charge, charge lente à courant constant puis charge à tension constante, garantissant ainsi une durée de vie de la batterie de plus de 1000 cycles ; un indicateur à led permet de visualiser l'état de la charge en cours. Equipé d'un câble de sortie avec un connecteur, le chargeur se raccorde directement à la batterie. De par sa technologie, il peut se raccorder à l'ensemble des réseaux d'alimentation sans aucune adaptation.



Désignation	Réf.
Chargeur de batterie Li-Ion	**28188**

Tension d'entrée : 100 à 240 VAC - 50 à 60 Hz - 1,8 A
Puissance consommée : < 2.0 W sans charge
Courant d'entrée en pleine charge : < 1,8A
Tension de sortie nominale : 24V
Tension de sortie maximale : 29,2V +/- 0,25V
Courant de sortie : 2A +/- 0,2A
Rendement : > 80%
Ondulation : < 1% de la tension de sortie
Protection : Court-circuit, sur-tension, sur-intensité, inversion de polarité

Dimensions : 120 x 60 x 30 mm
Poids : 280 g

Charge en 3 étapes : pré charge, charge à courant constant, charge à tension constante
Temps de charge : inférieur à 5h

Température d'utilisation : 0 - +40°C
Température de stockage : -20°C à +60°C
Humidité : < 65%

Connecteur : Fiche mâle 6 contacts BINDER réf. 99-5622-15-06
Longueur du câble de sortie : 25 cm +/- 1 cm
Câblage : 1/NC, 2/NC, 3/+ Charge, 4/- Charge, 5/NC, 6/NC
Témoins de charge : Par LED

POK SAS - 18 Cours Antoine Lavoisier - 10400 Nogent-sur-Seine - FRANCE
Tel : +33 (0) 37 49 53 - 000 - Email : france@pok.fr - Web : www.pok.fr

Batterie Li-Ion 24V/9Ah

La batterie POK Li-Ion permet d'alimenter en toute sécurité (grâce à ses sécurités intrinsèques de dernière génération) l'ensemble des lances monitor compatibles STACS et STACS Lite. Sa grande capacité (9Ah) garantit une autonomie de 8h en balayage azimut. Dotée d'un indicateur de charge à 4 LED, sa capacité restante peut être vérifiée aisément. Associée à son chargeur intelligent, la batterie peut être chargée en moins de 5h garantissant ainsi près de 1000 cycles de charge. Grâce à son système de fixation à goupille et son connecteur débrochable, la batterie peut être démontée très rapidement. Un respirateur étanche IP66 permet d'éliminer la condensation ou la moisissure qui pourrait apparaître à l'intérieur du boitier lors de variation de température. L'ensemble de la batterie étant IP66, celle-ci peut être exposée à des paquets d'eau sans aucun problème.



Désignation	Réf.
Batterie Li-Ion 24V / 9Ah	**28157**

Configuration : 8 cellules
Eléments chimiques : LiFePO4 (LFP) Lithium - Fer - Phosphate
Tension nominale : 24 V
Capacité nominale : 9 Ah
Energie : 216 Wh
Impédance de sortie : ≤ 1000 mΩ
Etanchéité : IP66
Dimensions : 255 x 170 x 90 mm
Poids : 2,9 kg
Durée de vie : ≥ 1000 cycles à 0,2 C de courant de charge (> 80% de la capacité initiale)
Méthode de charge : Courant constant puis Tension constante
Tension de fin de charge : 29,2V
Courant de charge : 0,2C
Temps de charge : 5 h
Condition standard de décharge : 0,2C
Temps de décharge : 4,5 à 5h
Tension de coupure en décharge : 16.0V
Courant de décharge maximum : 10A
Température de charge : 0 à +45°C
Température de décharge : -10°C à +60°C
Température d'utilisation : -10°C à +60°C
Température de stockage : -20°C à +50°C
Connecteur : Fiche Femelle 6 contacts BINDER réf. 99-5622-15-06
Longueur du câble : 25 cm +/- 1 cm
Câblage : 1/+24V, 2/GND, 3/+Charge, 4/GND Charge, 5/NC, 6/NC
Niveau de charge : Indication du niveau de charge de la batterie par 4 LED
Bouton poussoir : Permet d'indiquer le niveau de charge de la batterie.

Chargeur de batteries NiMH

Ce chargeur rapide permet de charger les batteries Ni-MH des émetteurs FULL en 2h en toute sécurité. Particulièrement intelligent, le chargeur détecte une fin de charge et applique un courant d'entretien à la batterie ; il est tout à fait possible de laisser la batterie dans le chargeur même après la fin de charge. Un indicateur lumineux rouge indique la fin de charge (voyant éteint). Un voyant vert indique la présence de la tension sur le chargeur. Doté d'ouïes de convection, le refroidissement du chargeur se fait naturellement. Un timer de sécurité permet de couper la charge au bout de 3h si une fin de charge n'était pas détectée au préalable.



Désignation	Réf.
Chargeur de batterie NiMH	**TC000995**

Tension d'entrée : 230 VAC - 50 Hz (24V sur demande)
Charge en 3 étapes : application d'un courant constant - détection de fin de charge - application d'un courant d'entretien
Poids : 1700 g
Température d'utilisation : 0, +40°C
Led verte : présence tension
Led rouge :
allumée : charge en cours,
éteinte : charge terminée

Batterie NiMH

La batterie POK NiMH permet d'alimenter en toute sécurité les émetteurs de la gamme FULL grâce à ses sécurités intrinsèques. La capacité de cette batterie est de 1500 mAH pour tension nominale de 12V, garantissant ainsi une autonomie de 16h de nos émetteurs.La batterie peut être chargée en 2h grâce à son chargeur intelligent (TC000995) garantissant ainsi une durée de vie de 500 cycles de charge et décharge Entièrement étanche et protégée par un étui en acier inoxydable, la batterie est protégée contre les chocs mécaniques et les entrées d'eau.



Désignation	Réf.
Batterie NiMH	**TC006022**

Configuration : 10 cellules de 1,2V
Eléments chimiques : Nickel-Metal Hydrure (Ni-MH)
Tension nominale : 13,6V
Capacité nominale : 1500 mAh
Impédance de sortie : < 250 mohms
Dimensions : 76 x 58 x 30 mm
Poids : 355 grs
Durée de vie : 500 cycles à C/2
Température d'utilisation : 0°C à +40°C
Température d'utilisation extrême : -20°C à +60°C (< 1 mois)
Température de stockage : +5°C à +25°C

STACS

STACS
SMART TRUCK ACTIVE CONTROL SYSTEM

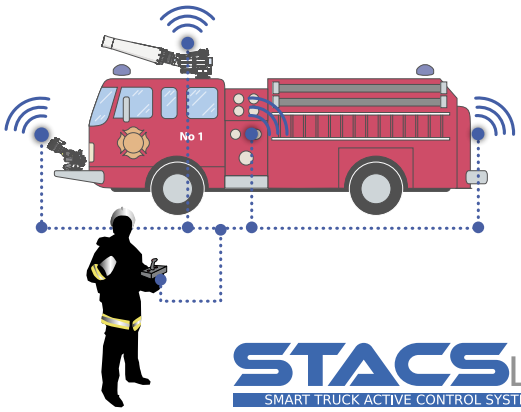

STACS Lite
SMART TRUCK ACTIVE CONTROL SYSTEM

Stacs est le premier système de contrôle de lances monitor sur véhicule de lutte contre l'incendie compatible BUS CAN J1939, utilisant la technologie de moteurs brushless intelligents.Il permet de commander plusieurs lances monitor (toit et pare-chocs) de différents endroits et offre une grande flexibilité d'utilisation (à partir de la cabine, ou de l'extérieur du véhicule par connexion filaire ou radio). Stacs est entièrement configurable et s'adapte ainsi à tout type de véhicules, quels que soient les contraintes et obstacles existants. Il répond aux exigences des utilisateurs, garantissant un fonctionnement intuitif en toute sécurité et dans tout type de situation. Les différentes technologies de commande utilisées (à partir de la cabine, en radio ou en filaire) autorisent le ou les utilisateurs à commander avec grande précision les monitors en restant au plus près de l'action. Conçu à l'origine pour des véhicule, ce système peut parfaitement être déployé sur des installations fixes. La version STACS Lite permet une compatibilité avec 100% de nos lance motorisées dans système allégé offrant les fonctions de base. POK assure une formation complète lors de l'installation du système et peut vous proposer une solution clef en main s'adaptant à vos besoins réels.

STACS - Récepteur intelligent



Le bus manager TC010406 permet de gérer l'ensemble des messages qui transitent sur le bus CAN J1939 de la lance monitor STACS. Il permet également la commande du diffuseur ou du disperseur ; le raccordement de ce dernier se fait au travers d'un connecteur BINDER 6 points débrochable. Equipé d'une interface radio, le manager de bus TC010406 gère également la communication avec l'émetteur sans fil TREASY TC010840. Doté des dernières innovations, le manager de bus offre les performances et les sécurités indispensables à la conduite en toute quiétude des lances monitors STACS. Un scan de fréquence très original et automatique autorise le fonctionnement de la commande à distance même en présence de perturbations électromagnétiques externes. Un bouton coup de poing d'arrêt d'urgence externe redondant et autocontrôlé peut être raccordé au manager de bus ; il permet à l'opérateur d'arrêter immédiatement tous les mouvements en cas d'apparition d'un danger. Le raccordement au bus CAN se fait très facilement au travers d'un stub d'un mètre (010788). L'alimentation du bus manager se fait à l'aide de 2 cosses à sertir isolées.

Dimensions : 130 x 90 x 50 mm
Poids : 450 gr

Etanchéité : IP67
Température d'utilisation : -30°C à +70°C

Alimentation :
24 VDC, plage de tension 9-36 V
Consommation : 40 mA

Technologie : LBT (Listen Before talking), 16 fréquences
Plage de fréquence : 433 - 434 MHz
Portée radio : 150 m en champs libre

Sorties :
3 sorties (Site, Azimut, Diffuseur/Disperseur, Débit (en option))
Presse-étoupe M12

Indicateurs :
3 LED

Désignation	Réf.
STACS - Récepteur intelligent	**TC010406**

STACS - Outil de configuration



L'outil de configuration permet de paramétrer, par ondes hertziennes, les lances monitor POK pour système STACS.
Cet outil ultra compact et de poids très réduit (inférieur à 300 gr), permet de paramétrer de manière autonome, sans aucune aide externe, les lances monitor STACS, de manière extrêmement simple, intuitive et précise en étant au plus près de ces dernières. Les boutons poussoirs à double enfoncement permettent une commande en toute souplesse et avec une grande précision des mouvements site et azimut.
Cet outil unique permet de paramétrer toutes les lances monitors STACS. Lors de la phase de paramétrage, l'opérateur pourra définir :
- La butée de fonctionnement droite en azimut (aussi appelée butée électronique droite ou butée droite),
- La butée de fonctionnement gauche en azimut (aussi appelée butée électronique gauche ou butée gauche),
- La butée de fonctionnement haute en site (aussi appelée butée électronique haute ou butée haute),
- La butée de fonctionnement basse en site (aussi appelée butée électronique basse ou butée basse),
- La position d'attaque de la lance monitor,
- La position de rangement de la lance monitor,
- Le parcours d'évolution de la lance monitor (évitement des obstacles).

Dimensions : 180 x 70 x 35 mm
Poids : 288 gr (avec 2 batteries)

Etanchéité : IP66
Température d'utilisation : -30°C à +70°C

Alimentation :
2 batteries rechargeables 1,2V - 2500 mAh - technologie NiMH
Autonomie : >16 h en fonctionnement continu

Technologie : LBT (Listen Before talking), 16 fréquences
Plage de fréquence : 433 - 434 MHz
Portée radio : 150 m en champs libre

Type d'organes :
4 boutons simple enfoncement
4 boutons double enfoncement
1 bouton arrêt d'urgence type pousser / tourner
1 clé de mise en service
5 LED tricolores de surveillance

Fonctions commandées :
Paramétrage de la butée droite
Paramétrage de la butée gauche
Paramétrage de la butée haute
Paramétrage de la butée basse
Paramétrage de la position d'attaque
Paramétrage de la position de rangement
Paramétrage du parcours d'évolution
Arrêt d'urgence

Désignation	Réf.
STACS - Outil de configuration	**TC010803**

POK SAS - 18 Cours Antoine Lavoisier - 10400 Nogent-sur-Seine - FRANCE
Tel : +33 (0) 37 49 53 - 000 - Email : france@pok.fr - Web : www.pok.fr

STACS - Emetteur radio TREASY



L'émetteur TREASY permet la commande par ondes hertziennes des lances monitor POK pour système STACS. Cet émetteur ultra compact et de poids très réduit (inférieur à 300 gr), offre les performances et les sécurités indispensables à la conduite en toute quiétude des lances monitors. Les boutons poussoirs à double enfoncement permettent une commande en toute souplesse et avec une grande précision des mouvements site et azimut ainsi que du diffuseur. Un bouton coup de poing d'arrêt d'urgence redondant et autocontrôlé permet à l'opérateur d'arrêter immédiatement tous les mouvements en cas d'apparition d'un danger. Un scan de fréquence et automatique autorise le fonctionnement de la commande à distance même en présence de perturbations électromagnétiques externes. Un affichage à LED permet d'informer l'opérateur de l'état du système. Le balayage automatique de l'azimut peut être lancé par simple appui sur un bouton poussoir. Grâce à l'utilisation de batteries rechargeables de grande capacité, la télécommande possède une autonomie de plus de 16h en fonctionnement continu ; la recharge de cette dernière se fait à l'aide d'un chargeur rapide standard (TC009744).

Désignation	Réf.
STACS - Emetteur radio TREASY	**TC010840**
STACS - Emetteur radio TREASY DUAL	**TC011149**

Dimensions : 198 x 70 x 44 mm
Poids : 292 gr (avec 2 batteries)

Etanchéité : IP66
Température d'utilisation : -30°C à +70°C

Alimentation :
2 batteries rechargeables 1,2V - 2500 mAh - technologie NiMH
Autonomie : >16 h en fonctionnement continu

Technologie : LBT (Listen Before talking), 16 fréquences
Plage de fréquence : 433 - 434 MHz
Portée radio : 150 m en champs libre

Type d'organes :
4 boutons simple enfoncement
4 boutons double enfoncement
1 bouton arrêt d'urgence type pousser / tourner
1 clé de mise en service
5 LED tricolores de surveillance

Fonctions commandées :
Site (PV,GV)
Azimut (PV,GV)
Diffuseur (GV)
Disperseur (GV)
Balayage automatique (commande Tout ou Rien)
Position rangement /attaque (commande Tout ou Rien)
Arrêt d'urgence

STACS - Emetteur radio ou filaire TREASY, 12 boutons



L'émetteur filaire TREASY permet la commande filaire des lances monitor POK pour système STACS.
Cet émetteur ultra compact et de poids très réduit (341 gr), offre les performances et les sécurités indispensables à la conduite en toute quiétude des lances monitors. Les boutons poussoirs à double enfoncement permettent une commande en toute souplesse et avec une grande précision des mouvements site et azimut ainsi que du diffuseur. 4 boutons supplémentaires permettent également la commande du débit, d'accessoires (vanne, éclairage) et de tout autre appareil connecté au CAN BUS. Un bouton coup de poing d'arrêt d'urgence, redondant et autocontrôlé, permet à l'opérateur d'arrêter immédiatement tous les mouvements en cas d'apparition d'un danger. Grâce à son raccordement filaire à la monitor, l'émetteur ne nécessite aucune batterie d'alimentation. Un affichage à LED permet d'informer l'opérateur de l'état du système. Le balayage automatique de l'azimut peut être lancé par simple appui sur un bouton poussoir. Le raccordement au réseau se fait au travers d'une ou de plusieurs passerelles (TC010801) que l'on place à l'endroit souhaité.

Désignation	Réf.
STACS - Passerelle CANBUS - RS485	**TC010801**
STACS - Emetteur filaire FULL pour STACS	**TC010802**
STACS - Emetteur radio FULL pour STACS	**TC010994**

Dimensions : 244 x 70 x 44 mm
Poids : 341 gr

Etanchéité : IP66
Température d'utilisation : -30°C à +70°C

Alimentation :
Au travers du câble de raccordement de la passerelle (24V-0,1A)

Type d'organes :
8 boutons simple enfoncement
4 boutons double enfoncement
1 bouton arrêt d'urgence type pousser / tourner
1 clé de mise en service
5 LED tricolores de surveillance

Fonctions commandées :
Site (PV,GV)
Azimut (PV,GV)
Diffuseur (GV)
Disperseur (GV)
Balayage automatique (commande Tout ou Rien)
Position rangement /attaque (commande Tout ou Rien)
Arrêt d'urgence
Autres fonctions à définir

STACS - Joystick en cabine



Le joystick en cabine permet de commander à tout moment la lance monitor lorsque celle-ci est disponible (non utilisée par un autre système de commande). Equipé de 6 boutons poussoirs, il permet de piloter le site, l'azimut, le diffuseur, le débit, le balayage automatique en azimut ainsi que d'envoyer la lance monitor en position d'attaque et en position de rangement.
De forme ergonomique (conçu pour être manipulé même avec des gants), le joystick se tient à pleine main et ne nécessite qu'une seule main pour la commande de tous les mouvements. La robustesse de ce dernier (charge maximale de 180 kg sur la poignée) autorise un usage dès plus intensif même dans un espace aussi exigu que la cabine d'un camion ou sur terrain accidenté. La commande des mouvements de site et d'azimut se fait en inclinant le manche du joystick autorisant ainsi un mouvement progressif très précis (angle de déflection de 20°). De nombreuses sécurité (homme mort, discrimination des ordres) et l'aide à la conduite embarquée permettent une commande en toute quiétude de la lance monitor. De conception « plug and play », le rajout du joystick se fait naturellement dans le système STACS. Une surveillance continue de la communication entre la lance monitor et le joystick permet de détecter une interruption du circuit et entraine un arrêt complet des mouvements de cette dernière.

Dimensions : 85 x 118 x 256 mm
Poids : 800 gr

Etanchéité frontale : IP67
Température d'utilisation : -40°C à +85°C

Tension d'alimentation :
6 - 35 VDC

Technologie : effet hall sans contact, redondant
Déflection : +/- 20° en X et Y
Charge max. sur l'axe : 1780 N
Durée de vie : 10 millions de cycles
Raccordement : connecteur DEUTSCH, DTM4-06

Type d'organes :
2 axes avec retour au centre
6 boutons simple enfoncement
1 gâchette homme mort

Fonctions commandées :
2 fonctions disponibles (à définir par l'utilisateur)
Site (commande proportionnelle)
Azimut (commande proportionnelle)
Diffuseur (commande Tout Ou Rien)
Disperseur (commande Tout Ou Rien)
Balayage automatique (commande Tout ou Rien)
Position rangement /attaque (commande Tout ou Rien)
Arrêt d'urgence

Désignation	Réf.
STACS - Joystick en cabine	**TC010930**

STACS - Mini joystick en cabine



Le joystick en cabine permet de commander à tout moment la lance monitor lorsque celle-ci est disponible (non utilisée par un autre système de commande). De forme ergonomique (conçu pour être manipulé même avec des gants), le joystick ne nécessite qu'une seule main pour la commande de tous les mouvements. La robustesse de ce dernier autorise un usage des plus intensif même dans un espace aussi exigu que la cabine d'un camion ou sur terrain accidenté. La commande des mouvements de site et d'azimut se fait en inclinant le manche du mini joystick. La discrimination des ordres et l'aide à la conduite embarquée permettent une commande en toute quiétude de la lance monitor. De conception « plug and play », le rajout du joystick se fait naturellement dans le système STACS. Une surveillance continue de la communication entre la lance monitor et le joystick permet de détecter une interruption du circuit et entraine un arrêt complet des mouvements de cette dernière.

Dimensions : 136 x 86 x 73,5 mm
Poids : 400 gr

Etanchéité : IP65
Température d'utilisation : -40°C à +85°C

Tension d'alimentation :
12 - 32 VDC

Type d'organes :
Bouton rotatif, 2 axes avec retour au centre
6 boutons simple enfoncement
10 voyants lumineux LED RGB

Fonctions commandées :
Site (4 vitesses)
Azimut (4 vitesses)
Diffuseur (4 vitesses)
Disperseur
Balayage automatique
Position rangement /attaque

Désignation	Réf.
STACS - Mini joystick en cabine	**TC011506**

POK SAS - 18 Cours Antoine Lavoisier - 10400 Nogent-sur-Seine - FRANCE
Tel : +33 (0) 37 49 53 - 000 - Email : france@pok.fr - Web : www.pok.fr

STACS - Clavier 8 touches à LED RVB



Ce clavier de commande encastrable ultra résistant est équipé d'anneaux lumineux sur chacun de ses 8 boutons. Ces anneaux à LED RVB permettent d'indiquer très clairement à l'opérateur l'état de la lance monitor qu'il commande. Les 8 boutons présents sur cette commande ont un diamètre de 21mm et sont suffisament espacés afin de permettre une utilisation aisée même avec des gants. La discrimination des ordres et l'aide à la conduite embarquée permettent une commande en toute quiétude de la lance monitor.
De conception « plug and play », le rajout du keypad se fait naturellement dans le système STACS. Une surveillance continue de la communication entre la lance monitor et le keypad permet de détecter une interruption du circuit et entraine un arrêt complet des mouvements de cette dernière.

Dimensions : 76 x 150 x 35 mm
Poids : 230 gr

Etanchéité : IP6K9K
Température d'utilisation : -40°C à +85°C

Tension d'alimentation :
8 – 32 VDC

Technologie : clavier à membrane
Durée de vie : 2 millions de cycles / bouton
Raccordement : connecteur DEUTSCH, DT04-6P

Type d'organes :
8 boutons simple enfoncement
8 anneaux lumineux LED RVB

Fonctions commandées :
Site (4 vitesses)
Azimut (4 vitesses)
Diffuseur (4 vitesses)
Disperseur
Balayage automatique
Position rangement /attaque

Désignation	Réf.
STACS - Clavier 8 touches à LED RVB	**50045**

STACS - Clavier 8 touches



Le keypad permet de commander à tout moment la lance monitor lorsque celle-ci est disponible (non utilisée par un autre système de commande). De forme ergonomique (conçu pour être manipulé même avec des gants), le keypad ne nécessite qu'une seule main pour la commande de tous les mouvements. La robustesse de ce dernier autorise un usage dès plus intensif même dans un espace aussi exigu que la cabine d'un camion ou sur terrain accidenté. Les LED présentes sur chaque touche informe l'opérateur des mouvements en cours sur la lance monitor, même si le keypad n'est pas utilisé (lors du fonctionnement normal ou lors de la phase de paramétrage). La discrimination des ordres et l'aide à la conduite embarquée permettent une commande en toute quiétude de la lance monitor.
De conception « plug and play », le rajout du keypad se fait naturellement dans le système STACS. Une surveillance continue de la communication entre la lance monitor et le keypad permet de détecter une interruption du circuit et entraine un arrêt complet des mouvements de cette dernière.

Dimensions : 110 x 60 x 29 mm
Poids : 190 gr

Etanchéité : IP67/IP69K
Température d'utilisation : -40°C à +85°C

Tension d'alimentation :
12 – 36 VDC

Technologie : clavier à membrane
Durée de vie : 1 millions de cycles / bouton
Raccordement : connecteur DEUTSCH, DT06-4S

Type d'organes :
8 boutons simple enfoncement
3 LED / bouton

Fonctions commandées :
Site (GV)
Azimut (GV)
Diffuseur (GV)
Disperseur (commande Tout Ou Rien)
Balayage automatique (commande Tout ou Rien)
Position rangement /attaque (commande Tout ou Rien)

Désignation	Réf.
STACS - Clavier 8 touches	**TC010619**

STACS - Afficheur en cabine multifonctions



Cet écran couleur de 4,3" encastrable possède 3 modes de fonctionnement principaux :

- Le mode "Display" permet le retour d'information détaillées sur le statut, la position, les organes de contrôle et l'identité de la lance monitor contrôlée.
- Le mode "Control" permet de piloter depuis cet écran les mouvements site et azimut de la lance monitor sélectionnée grâce au flèches directionnelles.
- Le mode "Super User" permet de visualiser les courants consommés, les surintensités en temps réel ou sauvegardés en mémoire. Les mises à jour sont effectuées via ce mode qui permet également de récupérer sur clé USB des données de diagnostique.

Cet écran est compatible avec toutes nos lances motorisées STACS et STACS lite. Il s'intègre facilement dans les véhicules grâce à son raccordement type CAN J1939.

Dimensions : 110 x 125 x 41mm
Poids : 493 gr

Etanchéité : IP65/IP67
Température d'utilisation : -30°C à +65°C

Tension d'alimentation :
8-32 VDC

Type d'affichage : couleur, 840 x 480 pixels
Rétro eclairage : LED, 1000 cd/m²
Raccordement : type CAN J1939 STUB

Type d'organes :
7 touches de fonction + 4 flèches directionnelles rétroéclairés (RGB)
Port USB pour mise à jour du micro logiciel

Désignation	Réf.
STACS - Afficheur en cabine	**TC015095**

STACS - Bird view



Outil d'aide à la conduite indispensable pour le contrôle du véhicule de lutte contre l'incendie lors de manœuvres périlleuses (marche arrière, passages étroits, etc.)
Muni de 4 caméras Full HD 1080P IP69K, le système offre une qualité d'image remarquable.
Il se raccorde à l'écran principal du véhicule (7" ou 10") par une simple connexion vidéo.

Coffret :
Dimensions : 300 x 300 x 150 mm
Etancheité : IP66
Alimentation : 8-32V / 2 A
Température de fonctionnement : -20°C / +70°C
Sorties vidéo : HDMI 1080P - AV OUT

Caméra :
Dimension : 1/2.9" Sony CMOS
Nb pixels : 1920 (H) x 1080 (V)
Résolution : 1080P
Température de fonctionnement : -20°C / +70°C
Etancheité : IP69K
Nombre : 4

Options :
Caméra supplémentaire (à définir)
Monitor 10"

Désignation	Réf.
STACS - Bird view	**TC010921**

POK SAS - 18 Cours Antoine Lavoisier - 10400 Nogent-sur-Seine - FRANCE
Tel : +33 (0) 37 49 53 - 000 - Email : france@pok.fr - Web : www.pok.fr

Stacs est le premier système de contrôle de lances monitor sur véhicule de lutte contre l'incendie compatible BUS CAN J1939, utilisant la technologie de moteurs brushless intelligents.Il permet de commander plusieurs lances monitor (toit et pare-chocs) de différents endroits et offre une grande flexibilité d'utilisation (à partir de la cabine, ou de l'extérieur du véhicule par connexion filaire ou radio). Stacs est entièrement configurable et s'adapte ainsi à tout type de véhicules, quels que soient les contraintes et obstacles existants. Il répond aux exigences des utilisateurs, garantissant un fonctionnement intuitif en toute sécurité et dans tout type de situation. Les différentes technologies de commande utilisées (à partir de la cabine, en radio ou en filaire) autorisent le ou les utilisateurs à commander avec grande précision les monitors en restant au plus près de l'action. Conçu à l'origine pour des véhicule, ce système peut parfaitement être déployé sur des installations fixes. POK assure une formation complète lors de l'installation du système et peut vous proposer une solution clef en main s'adaptant à vos besoins réels.



Compatible STACS SMART TRUCK ACTIVE CONTROL SYSTEM

	Agelasto monitor fixe DN50	Florence, monitor DN80	Kalipyge, monitor DN80	Agelasto, monitor fixe DN100	Monitor fixe DN100	Dicodoplus, monitor fixe DN150	Monitor DN200 STACS
Page	page 188	page 194	page 200	page 204	page 206	page 209	page 210
Débit (L/min)	**2500**	**3500**	**4000**	**7500**	**9000**	**15000**	**24000 30000**
Diamètre de sortie	**2"**	**2.5"**	**2.5"**	**3.5"**	**3.5"**	**6"**	**8"**

La version STACS Lite permet une compatibilité avec 100% de nos lance motorisées dans système allégé offrant les fonctions de base. POK assure une formation complète lors de l'installation du système et peut vous proposer une solution clef en main s'adaptant à vos besoins réels.



Compatible STACS Lite SMART TRUCK ACTIVE CONTROL SYSTEM

	Monitor portable DN65	Monitor fixe DN65	Montmirail DC	Dicodoplus monitor portable DN80	Monitor fixe DN100	Monitor fixe DN65 bronze	Monitor fixe DN80 bronze	Monitor fixe DN40 Acier inoxydable	Monitor fixe DN40 Acier inoxydable	Monitor fixe DN65 Acier inoxydable	Monitor fixe DN80 Acier inoxydable	Monitor fixe DN100 Acier inoxydable
Page	page 192	page 193	page 196	page 198-page 199	page 202-page 203	page 212	page 213	page 215	page 216	page 217	page 218	page 219
Débit (L/min)	**2400**	**3000**	**4000**	**4000**	**9000**	**2000**	**4000**	**1000**	**1000**	**3000**	**6000**	**7500**
Diamètre de sortie	**2.5"**	**2.5"**	**2.5"**	**2.5"**	**3.5"**	**2.5"**	**3"**	**1.5"**	**1.5"**	**2.5"**	**3"**	**3.5"**

JUPITER - Lance monitor robotisée





Charge utile : 340 kg
Vitesse : 2,6 Km/h (quelle que soit la charge)
Capacité de franchissement : 265 mm
Pente montante / descendante : 31°
Angle de basculement : 28°
Distance de freinage : 0 mètre
Rayon de braquage : 770 mm
Déviation en ligne droite : < 1°
Autonomie : 2/4 heures avec 1 ou 2 batteries
Portée radio : supérieure à 200 m en champ libre
Etanchéité : IP66
Transmission vidéo numérique : oui, sur console de commande
Caméra submersible : 976 x 582 pixels
Projecteurs longue portée : IP67
Batterie : 48 V - 26,1 A.h / batterie

Pression nominale : PN16
Matière : alliage d'aluminium
Traitement de surface : revêtement polyester et anodisation dure
Débattement azimut : de -90° à +90°
Réglage azimut : motorisé et volant de secours
Débattement site : de +32° à +90°
Réglage site : motorisé et volant de secours
Alimentation : 24V CC
Vitesse de rotation : 22°/s

Conçu pour le franchissement de pentes jusqu'à 31°, dépendant de l'accrochage au sol des chenilles en élastomère.



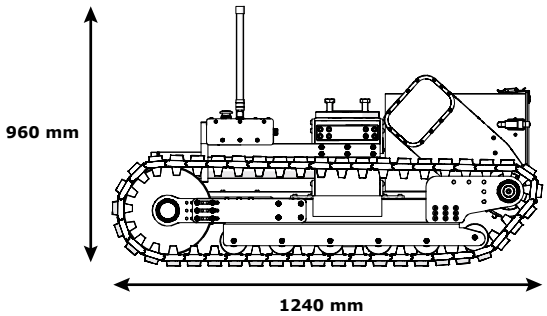

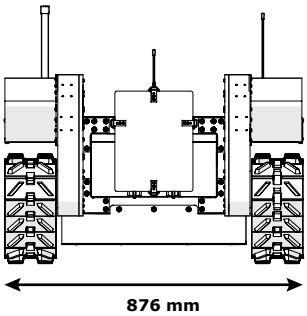







Le JUPITER est à ce jour le seul robot, au niveau mondial, à être entièrement développé, conçu et fabriqué par un fabricant de matériel de lutte contre l'incendie. Ultra compact (0,88x1,25x0,91m) il se pilote à l'aide d'une radiocommande unique (robot et lance monitor) et représente l'outil indispensable pour lutter contre les feux dans les endroits les plus confinés (tunnel, parking, etc.) ou lorsque la vie des hommes est fortement menacée.
Equipé d'une lance monitor POK de 2,5", il offre un débit de 2500 L/min en jet plein ou diffusé.
Doté à l'avant d'une caméra extrêmement performante à haute résolution, le pilote possède un retour vidéo de grande qualité sur un monitor 10,1" disposé dans une mallette de transport.

Entrée	Sortie	Ø tubulure (mm)	Dimensions (mm)	Masse (kg)	Réf.
Mâle 2"1/2 BSP	Bride DN65 PN16	65	1248 x 878 x 753	193	**41320** *
Mâle 2"1/2 BSP	Mâle 2"1/2 NST-NH	65	1248 x 878 x 960	260	**44393**

*Référence du robot nu, lance monitor à définir à la commande

POK SAS - 18 Cours Antoine Lavoisier - 10400 Nogent-sur-Seine - FRANCE
Tel : +33 (0) 37 49 53 - 000 - Email : france@pok.fr - Web : www.pok.fr



Votre publicité ici
Informations et contact en page 8.

PROTEUS - lance monitor motorisée ultra compacte





Pression nominale : PN16
(Jusqu'à PN40 avec diffuseur adapté)
Matière : alliage d'aluminium
Traitement de surface : anodisation dure
Débattement azimut : de -60 à +60°
Réglage azimut : motorisée
Débattement site : de 60°
Réglage site : motorisée
Alimentation : 24V CC

Options : différents types d'entrées (bride ou coude fileté) avec plusieurs orientations possibles.

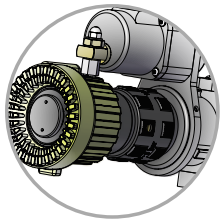

Compatible diffuseurs manuels ou motorisés

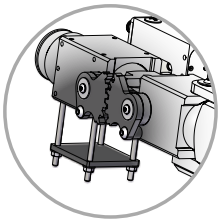

Fixation latérale, suspendue, posée, bride horizontale ou verticale

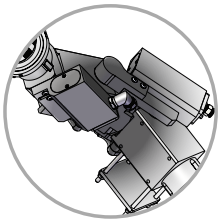

Mouvements site et azimut motorisés



Boîtier de commande 2 ou 3 boutons selon diffuseur



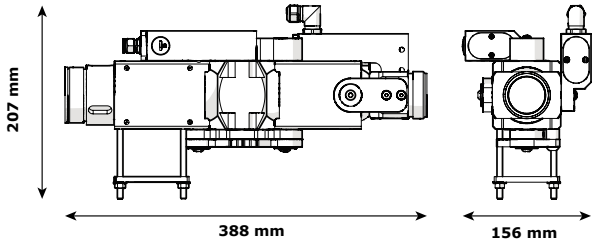

La lance monitor motorisée PROTEUS représente notre modèle le plus compact. Malgré un encombrement ultra réduit, la lance PROTEUS possède un grand nombre de fonctionnalités. Les mouvements site et azimut sont motorisés et se contrôlent facilement à l'aide d'un boîtier de commande à 2 boutons. Elle peut être équipée (en option) de diffuseurs manuels ou motorisés permettant ainsi d'agir sur la forme du jet depuis la commande à 3 boutons.
Sa conception robuste lui permet d'être utilisée à une pression nominale de 40 bar avec les diffuseurs adaptés. Son design a été pensé pour être adapté à un grand nombre de configurations. Cette lance motorisée peut ainsi être suspendue, fixée latéralement ou posée sur sa base. La lance PROTEUS peut être fixée sur bride horizontale ou verticale (en option).

Entrée	Sortie	Ø tubulure (mm)	Dimensions (mm)	Masse (kg)	Réf.
Mâle 2" BSP	Mâle 1"1/2 NST-NH	40	207 x 156 x 388	5,03	**51422**

POK SAS - 18 Cours Antoine Lavoisier - 10400 Nogent-sur-Seine - FRANCE
Tel : +33 (0) 37 49 53 - 000 - Email : france@pok.fr - Web : www.pok.fr

KUKAI monitor motorisée 2 axes





Pression nominale : PN16
Matière : alliage d'aluminium / acier inoxydable
Traitement de surface : revêtement polyester et anodisation dure (diffuseur).
Débattement azimut : de -45° à +45°
Réglage azimut : motorisé
Débattement site : de -20° à +20°
Réglage site : motorisé
Alimentation : 24V CC

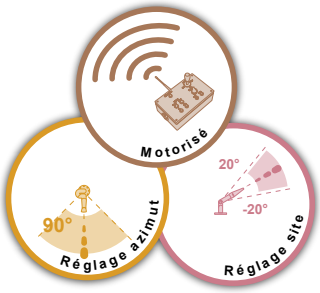

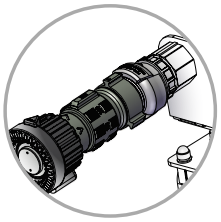

Réglage manuel Du débit et de la forme du jet

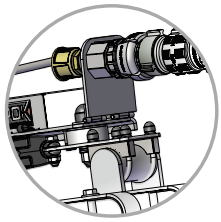

Mouvement site et azimut motorisés

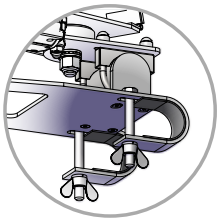

Fixation rapide sur pare-branche



Boîtier de commande à 2 boutons

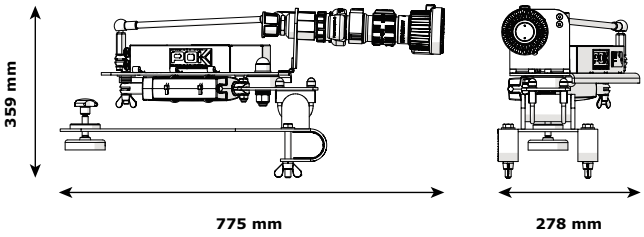



La lance Kukai représente l'entrée de gamme de nos monitors motorisées. Sa conception basique ne néglige pas les fonctionnalités. Les mouvements site et azimut peuvent être contrôlés depuis la cabine d'un véhicule grâce à un boîtier de commande très intuitif. La lance Kukai est la solution idéale pour ré-équiper facilement et à moindre coût un véhicule. Grâce à son système de fixation rapide, cette monitor s'installe aisément sur le toit d'un camion d'intervention. L'alimentation en eau peut s'effectuer à l'aide de tuyaux semi-rigides ne nécessitant pas d'installation fastidieuse sur le véhicule. Avec son diffuseur manuel, la lance Kukai propose 3 formes de jets et des plages de débits de 150, 250 et 500 L/min. Selon la situation, l'opérateur aura ainsi la maîtrise de sa consommation d'eau.

Entrée	Ø tubulure (mm)	Débits (L/min)	Dimensions (mm)	Masse (kg)	Réf.
GFR femelle DN20	40	150 - 250 - 500	359 x 278 x 775	10,3	**50270**

Agelasto - Monitor fixe DN50





Compatible

STACS
SMART TRUCK ACTIVE CONTROL SYSTEM

Pression nominale : PN16
Matière : alliage d'aluminium
Traitement de surface : revêtement polyester et anodisation dure
Débattement azimut : de -177,5° à +177,5°
Réglage azimut : motorisé et volant de secours
Débattement site : de -45° à +94°
Réglage site : motorisé et volant de secours
Vitesse de rotation : 12°/s
Alimentation : 24V CC
Options : bride d'entrée, équipements de sortie, système de commande, fixation "Quick connect"

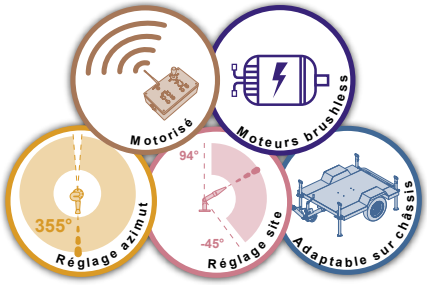



Butée de fin de course en azimut

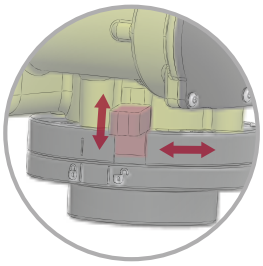

Fixation rapide Quick connect (en option)

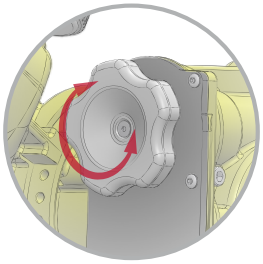

Volants de secours pour réglage en site et azimut

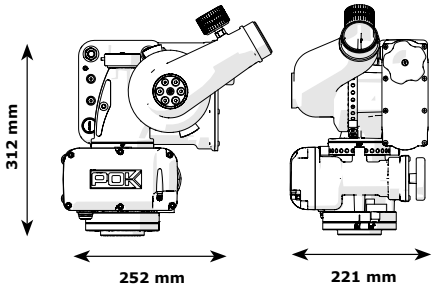

La lance monitor Agelasto est la dernière-née des lances monitor compatibles STACS, spécialement développée pour les véhicules de lutte contre l'incendie offrant des performances exceptionnelles (2500 L/min). Cette lance monitor est le compromis idéal pour l'équipement des véhicules de lutte contre l'incendie, son format compact permet de l'installer sur un pare-choc avec un débattement de 180°. Sur une installation sur toit de véhicule elle peut disposer d'un angle de rotation en azimut de près de 360°. Dotée des dernières technologies (moteur brushless, smart motorisation, capteur angulaire de position absolue), elle offre des performances et des fonctions inégalées sur le marché (butées électroniques, évitement d'obstacles, positions d'attaque et de rangement) et peut se commander de n'importe quel endroit à l'intérieur ou à l'extérieur du véhicule. Entièrement compatible STACS, elle se connecte au bus CAN au travers de son stub (fourni).

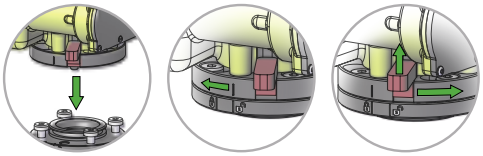

Le système de connexion Quick connect permet un raccordement de la lance Agelasto DN50 rapide et fiable. Ce dispositif est décliné pour différents types d'entrées, voir tableau ci-contre.

Entrée	Sortie	Ø Tubulure (mm)	Dimensions (mm)	Masse (kg)	Réf.
Femelle 2"BSP	Mâle 2"BSP	50	348x221x312	11,9	**47790**
Mâle 2" BSP	Mâle 2"BSP	50	348x221x316	11,9	**47792**
Mâle 2"1/2 BSP	Mâle 2"BSP	50	348x221x312	11,9	**47791**
Bride 2" ASA150 PN20	Mâle 2"BSP	50	348x221x356	12,8	**47794**
Bride DN50 PN16	Mâle 2"BSP	50	348x221x337	12,9	**47793**
Bride DN65 PN16	Mâle 2"BSP	50	348x221x334	13,4	**47795**
Quick connect femelle 2" BSP	Mâle 2"BSP	50	348x221x312	12,2	**47797**
Quick connect mâle 2"BSP	Mâle 2"BSP	50	348x221x328	12,2	**47798**
Quick connect femelle 2"1/2 BSP	Mâle 2"BSP	50	348x221x328	12,2	**47799**
Quick connect mâle 2"1/2 BSP	Mâle 2"BSP	50	348x221x324	12,2	**47800**
Quick connect DN50 PN16	Mâle 2"BSP	50	348x221x350	13,2	**47801**
Quick connect DN65 PN16	Mâle 2"BSP	50	348x221x346	13,7	**47803**
Quick connect ASA150 PN20	Mâle 2"BSP	50	348x221x356	12,8	**47802**
Bouchon de protection Quick Connect	N/A	50	∅118x47	0,34	**47330**

POK SAS - 18 Cours Antoine Lavoisier - 10400 Nogent-sur-Seine - FRANCE
Tel : +33 (0) 37 49 53 - 000 - Email : france@pok.fr - Web : www.pok.fr

Système de commande STACS pour Agelasto DN50



Commande radio et filaire à 8 boutons double enfoncement, arrêt d'urgence et clé de mise en service. Affichage de l'état par LED lumineuses tricolores. Scan de fréquence, commande de scénarios de balayage automatique.
Informations détaillées page 179.

Désignation	Réf.
STACS émetteur radio et filaire TREASY DUAL	**TC011149**



Clavier de commande encastrable sur pupitre. 8 boutons. Les anneaux autour des boutons sont sectionnés en 4 LED RVB lumineuses pour indiquer l'état de la monitor.

Désignation	Réf.
STACS Clavier 8 touches	**50045**



Mini joystick encastrable à bouton rotatif et 6 touches rétro éclairées. Le bouton rotatif permet de commander les mouvements de la lance monitor. Les touches commandent le diffuseur, la vanne d'arrêt et les modes de balayage
Plus d'infos page 180.

Désignation	Réf.
STACS Mini joystick en cabine	**TC011506**



Cet écran 4,3" encastrable permet d'afficher en temps réel le statut et la position de la lance monitor. L'opérateur peut également prendre le contrôle grâce au flèches directionnelles.

Désignation	Réf.
STACS Afficheur en cabine	**TC015095**

Diffuseurs DN50, réglage jet motorisé et réglage débit manuel pour Agelasto DN50



Cette tête de diffusion a été tout spécialement développée pour notre lance monitor motorisée compacte, l'Agelasto DN50. Conçue en alliage d'aluminium, ce diffuseur est muni d'un réglage de débit manuel, et d'un réglage de jet motorisé. Selon l'électronique couplée à la lance monitor, une version munie d'un capteur de position du réglage de la forme du jet est disponible.

Pression nominale : PN16
Matière : alliage d'aluminium
Traitement de surface : anodisation dure
Type de jets : jet droit, jet d'attaque et jet diffusé large
Réglage jet : motorisé
Alimentation : 24V CC
Réglage de débit : manuel
Tête de diffusion : tête lisse

Entrée	Débit (L/min)	Pression de service (bar)	Capteur de position	Dimensions (mm)	Masse (kg)	Réf.	
Femelle 2" BSP	60-130-250-400-Purge	6		220 x 93 x 153	2,9	**50268**	(1)
Femelle 2" BSP	150-250-350-500-Purge	6		220 x 93 x 153	2,9	**49316**	(1)
Femelle 2" BSP	75-150-250-500-1000-Purge	6		189 x 90 x 150	2,8	**49299**	(2)
Femelle 2" BSP	300-500-750-1000-Purge	6		189 x 90 x 150	2,8	**48004**	(2)
Femelle 2" BSP	300-500-750-1000-Purge	6	•	189 x 90 x 150	2,8	**49019**	(2)

(1) Avec gaine de tête, compatible avec la tête mousse réf. 09297
(2) Sans gaine de tête, compatibles avec la tête mousse réf. 49540



Diffuseurs automatiques motorisés, en alliage d'aluminium pour Agelasto DN50



Ces têtes de diffusion à régulation automatique de pression sont conçues en alliage d'aluminium et sont parfaitement adaptées à la lance monitor Agelasto DN50. Ces diffuseurs sont munis d'un réglage de jet motorisé.

Pression nominale : PN16
Matière : acier inoxydable
Type de jets : jet droit, jet d'attaque et jet diffusé large
Réglage jet : motorisé
Alimentation : 24V CC
Tête de diffusion : Tête lisse

Entrée	Débit (L/min)	Pression de service (bar)	Dimensions (mm)	Masse (kg)	Réf.
Femelle 2" BSP	De 500 à 1000	7	223 x 160 x 115	2,75	**47230**
Femelle 2" BSP	De 500 à 1500	7	223 x 160 x 115	2,75	**47231**
Femelle 2" BSP	De 500 à 2000	7	223 x 160 x 115	2,75	**47232**
Femelle 2" BSP	De 500 à 2500	7	223 x 160 x 115	2,75	**47233**

Compatibles avec la tête mousse réf. 49537

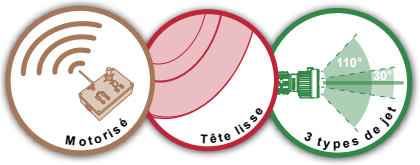

Diffuseurs eau-mousse automatiques motorisés à aspiration d'air pour Agelasto DN50



Ce tout nouveau diffuseur eau/mousse posséde une combinaison exclusive de fonctionnalités pour la lance monitor AGELASTO DN50. Son format compact intègre la régulation de pression, la diffusion d'eau-mousse, l'aspiration d'air et le contrôle motorisé du jet en nappe

Encombrement divisé par 2

Voir la vidéo de cet article

Pression nominale : PN16
Matière : alliage d'alumium
Traitement de surface : anodisation dure
Type de jets : de jet droit à jet diffusé (30°)
Réglage jet : motorisé
Alimentation : 24V CC
Coefficient foisonnement :
de x5 à x10 selon l'émulseur utilisé

Entrée	Débit (L/min)	Pression de service (bar)	Dimensions (mm)	Masse (kg)	Réf.
Femelle 2" BSP	1000	7	312 x 187 x 169	4	**49555**
Femelle 2" BSP	1500	7	312 x 187 x 169	4	**49556**
Femelle 2" BSP	2000	7	312 x 187 x 169	4	**49557**
Femelle 2" BSP	2500	7	312 x 187 x 169	4	**49558**

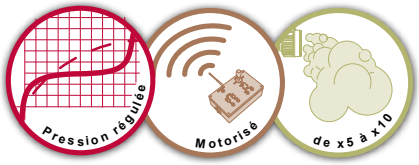

Canons eau-mousse ultra-courts ''POWER FOAM'' pour Agelasto DN50



La gamme de canons eau-mousse "POWER FOAM" sans orifice d'aspiration est réalisée en alliage d'aluminium anodisé avec un revêtement polyester teinte jaune. Son système de production de mousse inédit (breveté) offre un foisonnement et une portée sans égal.

Pression nominale : PN16
Matière : alliage d'aluminium
Traitement de surface : revêtement polyester



Entrée	Débit (L/min)	Pression de service	Portée (m)	Dimensions (mm)	Masse (kg)	Réf.
Femelle 2"BSP	1000	7	44	Ø86 x 355	1,6	**47949**
Femelle 2"BSP	1500	7	49	Ø86 x 355	1,6	**47950**
Femelle 2"BSP	2000	7	56	Ø86 x 355	1,6	**47951**
Femelle 2"BSP	2500	7	64	Ø86 x 355	1,6	**47952**

Système d'éclairage pour Agelasto DN50



Système d'éclairage	Réf.
Platine support avec projecteur LED	**48472**
Platine support seule, pour projecteur ou caméra	**49640**
Projecteur LED 24 Volts IP67 1530 Lumens	**TC011406**

POK SAS - 18 Cours Antoine Lavoisier - 10400 Nogent-sur-Seine - FRANCE
Tel : +33 (0) 37 49 53 - 000 - Email : france@pok.fr - Web : www.pok.fr



Votre publicité ici
Informations et contact en page 8.

Monitor portable DN65



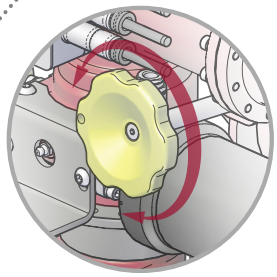

Volants de secours pour réglage en site et azimut

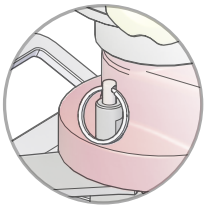

Goupille de verrouillage des pattes stabilisatrices et anneau d'accrochage



Compatible STACS Lite SMART TRUCK ACTIVE CONTROL SYSTEM

Pression nominale : PN16
Matière : alliage d'aluminium
Traitement de surface : revêtement polyester et anodisation dure
Débattement azimut : sur 360°
Réglage azimut : motorisé et volant de secours
Débattement site : de +32° à +90°
Réglage site : motorisé et volant de secours
Alimentation : 24V CC
Vitesse de rotation : 22°/s
Système de sécurité : goupille de verrouillage de pattes stabilisatrices, sangle d'accrochage
Poignée de portage : oui
Pattes repliables : oui
Options : raccords d'entrée, équipements de sortie, système de commande, trolley de transport

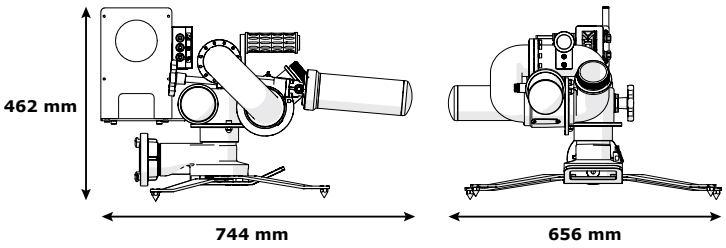

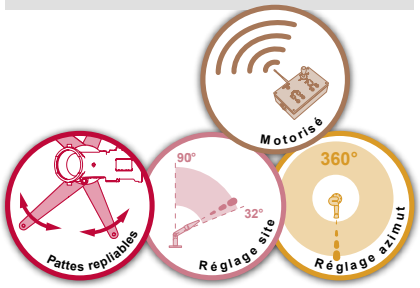

Grâce à sa poignée de transport cette lance peut être manipulée aisément et autorise un positionnement précis pour l'attaque du feu.
Dotée de pattes stabilisatrices et d'une sangle d'amarrage, elle est extrêmement stable lors de son utilisation à plein débit.
Ses accessoires en sortie (tête de diffusion, tête de diffusion auto-aspirante, canon à eau, canon eau/mousse, disperseur en nappe) autorisent un débit allant jusqu'à 2400 L/min à 7 bar en sortie de monitor.
PN16 elle peut supporter les surpressions intempestives dues à des erreurs de manipulations.
Entièrement électrifiée (Compatible STACS Lite) et équipée de moteurs de très haute performance, elle peut être pilotée par des systèmes de commande radio ou filaires autorisant des déplacements extrêmement rapides, très fins et progressifs.
Sa batterie autorise une autonomie de près de 8h et peut être rechargée en moins de 5h.





Entrée	Sortie	Ø tubulure (mm)	Dimensions repliée (mm)	Masse (kg)	Réf.
Mâle 2"1/2 BSP	Mâle 2"1/2 NST-NH	65	822 x 466 x 454	32,5	**29369**
Femelle 2"1/2 NST-NH	Mâle 2"1/2 NST-NH	65	869 x 543 x 623	27,1	**34705**

Trolley de transport pour lance portable



Désignation	Dimensions (mm)	Masse (kg)	Réf.
Trolley de transport - blocage sur les pattes de stabilisation	505 x 694 x 1083	14	**29349**
Trolley de transport - blocage sur la plaque de couche	309 x 464 x 867	13	**35558**

POK SAS - 18 Cours Antoine Lavoisier - 10400 Nogent-sur-Seine - FRANCE
Tel : +33 (0) 37 49 53 - 000 - Email : france@pok.fr - Web : www.pok.fr

Monitor fixe DN65



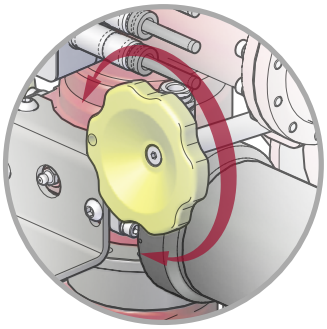

Volants de secours pour réglage en site et azimut



Compatible STACS Lite SMART TRUCK ACTIVE CONTROL SYSTEM

Pression nominale : PN16
Matière : alliage d'aluminium
Traitement de surface : revêtement polyester et anodisation dure
Débattement azimut : sur 360°
Réglage azimut : motorisé et volant de secours
Débattement site : de -50° à +90°
Réglage site : motorisé et volant de secours
Alimentation : 24V CC
Vitesse de rotation : 22°/s

Options : bride d'entrée, équipements de sortie, système de commande

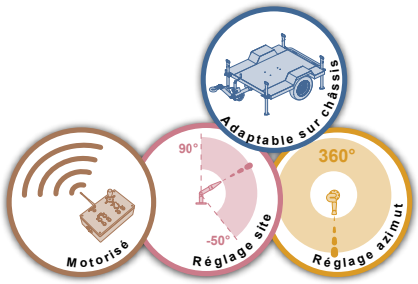

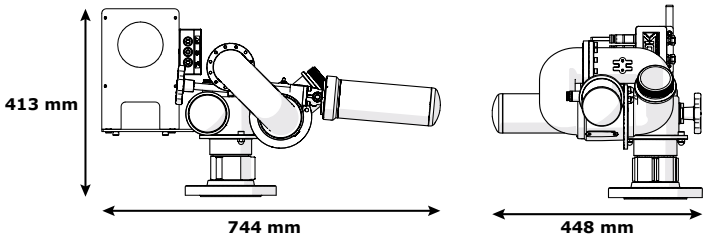





Cette lance monitor hybride offre les performances d'une lance fixe et la souplesse d'une lance portable.
Sa conception originale en fait un outil indispensable dans les installations telles que hangars, véhicules, fosse de déchetterie, plateforme, etc. lorsque un fonctionnement continu et rude est nécessaire et dans les environnements les plus sévères.
Elle est disponible avec diverses brides d'entrées.
De nombreux accessoires en sortie (tête de diffusion, tête de diffusion auto-aspirante, canon à eau, canon eau/mousse, canon poudre mousse, disperseur en nappe) autorisent un débit allant jusqu'à 3000 L/min à 7 bar en sortie de monitor.
La lance est PN16 et peut donc supporter les surpressions intempestives dues à des erreurs de manipulations.
Entièrement électrifiée (Compatible STACS Lite) et équipée de moteurs de très haute performance, elle peut être pilotée par des systèmes de commande radio ou filaires les plus performants du marché autorisant des déplacements extrêmement rapides, très fins et progressifs.

Entrée	Sortie	Ø tubulure (mm)	Dimensions (mm)	Masse (kg)	Réf.
Bride DN80 PN16	Mâle 2"1/2 NST-NH	65	744 x 448 x 413	23	**26544**

Florence - Monitor DN80





Compatible

STACS
SMART TRUCK ACTIVE CONTROL SYSTEM

Pression nominale : PN16
Matière : alliage d'aluminium
Traitement de surface : revêtement polyester et anodisation dure
Débattement azimut : de -168 à +168°
Réglage azimut : motorisée et volant de secours
Débattement site : de -30 à +90°
Réglage site : motorisée et volant de secours
Vitesse de rotation : 11°/s
Alimentation : 24V CC
Options : bride d'entrée, équipements de sortie, système de commande, potentiomètres de retour d'information

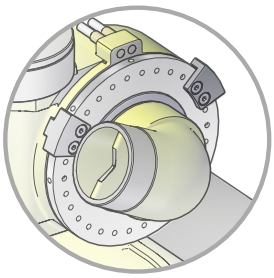

Capteurs de fin de course en site et en azimut

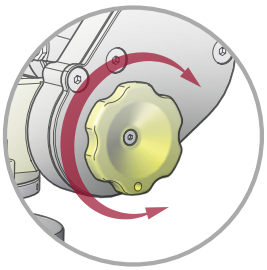

Volants de secours pour réglage en site et azimut

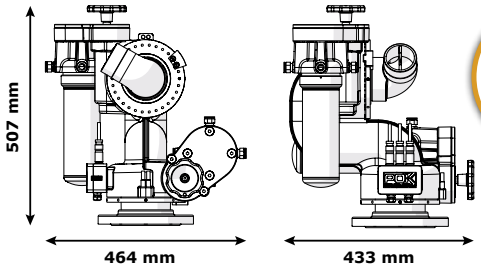



La combinaison de l’innovation et la polyvalence font de cette lance monitor un excellent choix pour la lutte contre les incendies. Dotée d’angles de déplacements exceptionnels (336° en azimut et 120° en site), elle peut être placée dans toutes les positions, pour attaquer des points extrêmement précis d’un incendie. Associée à de nombreux accessoires elle autorise un débit allant jusqu’à 3500 L/min à 7 bar en sortie de monitor. PN16, elle peut supporter les surpressions intempestives qui seraient dues à des erreurs de manipulations. Entièrement électrifiée (Compatible STACS Lite) et équipée de moteurs de très haute performance ne nécessitant aucun entretien, elle peut être pilotée par des radiocommandes ou des télécommandes filaires autorisant des déplacements extrêmement rapides, très fins et progressifs.

Entrée	Sortie	Ø tubulure (mm)	Avec potentiomètres	Dimensions (mm)	Masse (kg)	Réf.	
Bride DN100 PN16	Mâle 2"1/2 NST-NH	80		464 x 433 x 507	34	**29225**	
Bride DN100 PN16	Mâle 2"1/2 NST-NH	80	•	464 x 433 x 507	34	**35328**	
Mâle 4" BSP	Mâle 2"1/2 NST-NH	80	•	464 x 443 x 507	35	**43307**	
Bride DN100 PN16	Mâle 2"1/2 NST-NH	80	•	464 x 443 x 507	35	**44111**	*
Mâle 4" BSP	Mâle 2"1/2 NST-NH	80	•	464 x 443 x 507	33	**44113**	*

*Modèle compatible avec le système STACS

Système de commande STACS pour Florence DN80



Commande radio et filaire à 8 boutons double enfoncement, arrêt d'urgence et clé de mise en service. Affichage de l'état par LED lumineuses tricolores. Scan de fréquence, commande de scénarios de balayage automatique.
Informations détaillées page 179.

Désignation	Réf.
STACS émetteur radio et filaire TREASY DUAL	**TC011149**



Clavier de commande encastrable sur pupitre. 8 boutons. Les anneaux autour des boutons sont sectionnés en 4 LED RVB lumineuses pour indiquer l'état de la monitor.

Désignation	Réf.
STACS Clavier 8 touches	**50045**



Mini joystick encastrable à bouton rotatif et 6 touches rétro éclairées. Le bouton rotatif permet de commander les mouvements de la lance monitor. Les touches commandent le diffuseur, la vanne d'arrêt et les modes de balayage
Plus d'infos page 180.

Désignation	Réf.
STACS Mini joystick en cabine	**TC011506**



Cet écran 4,3" encastrable permet d'afficher en temps réel le statut et la position de la lance monitor. L'opérateur peut également prendre le contrôle grâce au flèches directionnelles.

Désignation	Réf.
STACS Afficheur en cabine	**TC015095**

POK SAS - 18 Cours Antoine Lavoisier - 10400 Nogent-sur-Seine - FRANCE
Tel : +33 (0) 37 49 53 - 000 - Email : france@pok.fr - Web : www.pok.fr

Diffuseurs automatiques motorisés, en alliage d'aluminium pour Florence DN80



Cette gamme de diffuseurs automatiques motorisés est parfaitement adaptée au lances monitor Florence DN80. Ces diffuseurs sont réalisés en alliage d'aluminium anodisé. Les moteurs sont en acier, protégés par un carter en acier inoxydable. Ces diffuseurs sont disponibles en versions à têtes lisses, à turbine ou à dents taillées. Le design exclusif POK des dents taillées, permet une meilleure fragmentation de l'eau à l'intérieur du cône. Ainsi, la position jet diffusé possède un angle ouvert à 110° avec un cône contenant de fines gouttelettes d'eau pour une meilleure protection thermique.

Pression nominale : PN16
Matière : alliage d'aluminium
Traitement de surface : anodisation dure
Type de jets : jet droit, jet d'attaque et jet diffusé large
Réglage jet : motorisé
Alimentation : 24V CC
Tête de diffusion : tête lisse, dents taillées ou turbine.

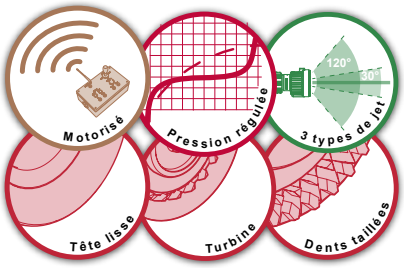

Entrée	Débit (L/min)	Pression de service (bar)	Type de diffusion	Dimensions (mm)	Masse (kg)	Référence
Femelle 2"1/2 NST-NH	de 750 à 2000	7	Tête lisse	196 x 132 x 188	5,3	**41102**
Femelle 2"1/2 NST-NH	de 750 à 2000	7	Dents taillées	196 x 132 x 188	5,3	**48807**
Femelle 2"1/2 NST-NH	de 750 à 2000	7	Turbine	196 x 132 x 188	5,3	**48815**
Femelle 2"1/2 NST-NH	de 1100 à 2500	7	Tête lisse	198 x 132 x 188	5,3	**41101**
Femelle 2"1/2 NST-NH	de 1100 à 2500	7	Dents taillées	198 x 132 x 188	5,3	**48808**
Femelle 2"1/2 NST-NH	de 1100 à 2500	7	Turbine	198 x 132 x 188	5,3	**48816**
Femelle 2"1/2 NST-NH	de 1400 à 3000	7	Tête lisse	200 x 132 x 188	5,3	**41100**
Femelle 2"1/2 NST-NH	de 1400 à 3000	7	Dents taillées	200 x 132 x 188	5,3	**48809**
Femelle 2"1/2 NST-NH	de 1400 à 3000	7	Turbine	200 x 132 x 188	5,3	**48817**
Femelle 2"1/2 NST-NH	de 1800 à 3500	7	Tête lisse	200 x 132 x 188	5,2	**41099**
Femelle 2"1/2 NST-NH	de 1800 à 3500	7	Dents taillées	200 x 132 x 188	5,2	**48810**
Femelle 2"1/2 NST-NH	de 1800 à 3500	7	Turbine	200 x 132 x 188	5,2	**48818**

Compatibles avec la tête mousse réf. 43810 de 1500 à 3500 L/min, entrée 2"1/2

Diffuseur auto-aspirant, en alliage d'aluminium pour Florence DN80



Cette gamme de diffuseurs auto-aspirant est réalisée en alliage d'aluminium pour une utilisation PN16. Leur aspiration est calibrable à 3 ou 6% et sont livrés avec un flexible d'aspiration. La commande du jet se fait à l'aide d'un vérin électrique.

Pression nominale : PN16
Matière : alliage d'aluminium
Type de jets : jet droit, d'attaque et jet diffusé large
Réglage jet : motorisé
Alimentation : 24V CC
Pourcentage d'aspiration : 3 ou 6%
Foisonnement : environ x10

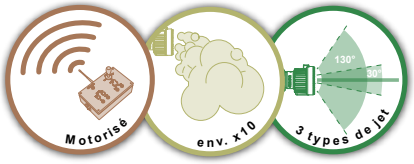

Entrée	Débit (L/min)	Pression de service (bar)	Dimensions (mm)	Masse (kg)	Réf.
Femelle 2"1/2 NST-NH	1500	7	339 x 162 x 207	6	**47707**
Femelle 2"1/2 NST-NH	2000	7	339 x 162 x 207	6	**22122**
Femelle 2"1/2 NST-NH	3000	7	339 x 162 x 207	6	**22123**

Canons eau-mousse ''POWER FOAM'' pour Florence DN80



Les canons eau-mousse "POWER FOAM" sont disponibles avec ou sans disperseur en nappe et réalisés entièrement en alliage d'aluminium avec anodisation et revêtement polyester. Ils offrent un débit allant de 1500 à 3000 L/min à 7 bar, idéal pour nos lance monitor Florence DN80. Des versions auto-aspirante sans disperseur en nappe, sont également disponibles.

Pression nominale : PN16
Matière : alliage d'aluminium
Traitement de surface : anodisation dure et revêtement polyester
Coefficient de foisonnement : x10 environ
Disperseur en nappe : selon modèle
Réglage disperseur : motorisé
Alimentation : 24 V CC



Entrée	Débit (L/min)	Disperseur en nappe	Auto-aspirant	Pression de service	Dimensions (mm)	Masse (kg)	Réf.
Femelle 2"1/2 NST-NH	1500	•		7	752 x 268 x 260	3,1	**45562**
Femelle 2"1/2 NST-NH	2000	•		7	752 x 268 x 260	3,1	**49752**
Femelle 2"1/2 NST-NH	2000			7	∅90 x 134	1,7	**24038.NST**
Femelle 2"1/2 NST-NH	2000		•	7	548 x 285 x 157	5,4	**29152.NST**
Femelle 2"1/2 NST-NH	2400			7	∅130 x 433	1,7	**28444.FF2.5NST**
Femelle 2"1/2 NST-NH	3000	•		7	752 x 268 x 260	7	**41615**
Femelle 2"1/2 NST-NH	3000			7	∅130 x 433	1,7	**27023.FF2.5NST**
Femelle 2"1/2 NST-NH	3000		•	7	596 x 286 x 142	5,9	**30162.NST**

Canons poudre-mousse pour Florence DN80



Les canons-poudre mousse combinent deux fonctions : la projection de mousse et de poudre. La combinaison des deux dispositifs fonctionnant simultanément présente un réel avantage en d'améliorent la portée du canon. Une efficacité sans comparaison sur les feux d'hydrocarbure.

Pression nominale : PN16
Matière : alliage d'aluminium
Foisonnement : environ x10



Entrée	Raccord poudre	Débit mousse (L/min)	Débit poudre (kg/s)	Pression de service (bar)	Dimensions (mm)	Masse (kg)	Réf.
Femelle 2"1/2 NST-NH	Femelle 1"1/4 BSP, tournant	1200	10 kg/s	7	579 x 134 x 177	4,34	**19100.NST**
Femelle 2"1/2 NST-NH	Femelle 1"1/4 BSP, tournant	1500	10 kg/s	7	579 x 134 x 177	5,32	**20758.NST**
Femelle 2"1/2 NST-NH	Femelle 1"1/4 BSP, tournant	2000	10 kg/s	7	748 x 130 x 177	6,30	**18703**

Montmirail DC

Système breveté
nº 13 60071,
du 12 Février 2016,
référence FR 3 011 905



Compatible STACS Lite
SMART TRUCK ACTIVE CONTROL SYSTEM



Pression nominale : PN16
Matière : alliage d'aluminium
Traitement de surface : revêtement polyester et anodisation dure
Débattement azimut : de -180° à +180°
Réglage azimut : motorisé et volant de secours
Débattement site : de +30° à +85°
Réglage site : motorisé et volant de secours
Vitesse de rotation : 9°/s
Alimentation : 24V CC
Système de sécurité : goupille de verrouillage des pattes, sangle d'ancrage.
Poignée de portage : oui
Pattes repliables : oui

Options : raccords d'entrée, équipements de sortie, système de commande



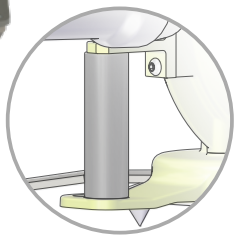
Poignée de portage et anneau d'ancrage

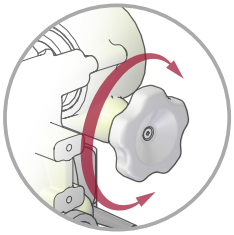
Volants de secours pour réglage en site et azimut



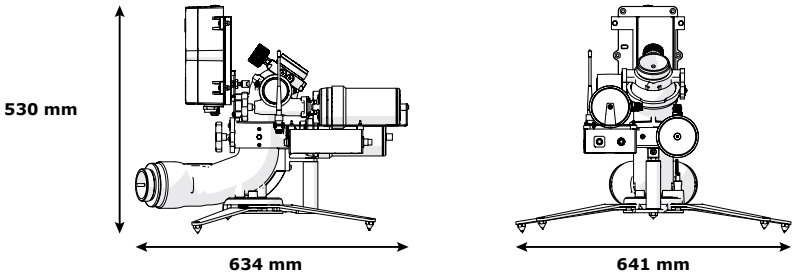

La lance monitor portable ''Montmirail'' DC offre toutes les possibilités de dernière génération : conception PN16, balayage automatique.
Elle présente la caractéristique majeure d'une masse extrêmement réduite : moins de 16 kg (sans les batteries), ce qui en fait le matériel le plus léger sur le marché des lances motorisées.
Le système de commande à distance par radiocommande offre un débattement de -180° à +180°, un réglage en site de +30° à +85°.
Elle peut recevoir une tête de diffusion également motorisée et radiocommandée, allant jusqu'à 4000 L/min à 7 bar en sortie de monitor.
Les moteurs sont équipés de volants de secours permettant l'utilisation de cette lance également de façon manuelle.



Entrée	Sortie	Ø tubulure (mm)	Dimensions repliée (mm)	Masse (kg)	Réf.
2x Mâle 2"1/2 BSP	Mâle 2"1/2 NST-NH	80	656 x 274 x 530	22,7	**41115**

POK SAS - 18 Cours Antoine Lavoisier - 10400 Nogent-sur-Seine - FRANCE
Tel : +33 (0) 37 49 53 - 000 - Email : france@pok.fr - Web : www.pok.fr

Diffuseurs automatiques motorisés, en alliage d'aluminium pour lance Montmirail DC



Ces têtes de diffusion à régulation automatique de pression sont conçus en alliage d'aluminium. Ces diffuseurs sont munis d'un réglage de jet motorisé et s'adaptent parfaitement à la lance monitor MONTMIRAIL DC. Cette gamme de diffuseur existe en version à têtes lisses, à turbine ou à dents taillées. Le design exclusif POK des dents taillées, permet une meilleure fragmentation de l'eau à l'intérieur du cône. Ainsi, la position jet diffusé possède un angle ouvert à 110° avec un cône contenant de fines gouttelettes d'eau pour une meilleure protection thermique.

Pression nominale : PN16
Matière : alliage d'aluminium
Traitement de surface : anodisation dure
Type de jets : jet droit, jet d'attaque et jet diffusé large
Réglage jet : motorisé
Alimentation : 24V CC
Tête de diffusion : tête lisse, dents taillées ou turbine.

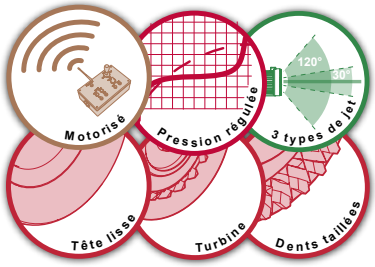

Entrée	Débit (L/min)	Pression de service (bar)	Type de tête de diffusion	Dimensions (mm)	Masse (kg)	Référence
Femelle 2"1/2 NST-NH	De 500 à 1000	7	Tête lisse	254 x 160 x 115	2,9	**47234**
Femelle 2"1/2 NST-NH	De 500 à 1500	7	Tête lisse	254 x 160 x 115	2,9	**47235**
Femelle 2"1/2 NST-NH	De 600 à 1500	7	Dents taillées	195 x 132 x 188	5,3	**48806**
Femelle 2"1/2 NST-NH	De 600 à 1500	7	Turbine	195 x 132 x 188	5,3	**48114**
Femelle 2"1/2 NST-NH	De 750 à 2000	7	Tête lisse	196 x 132 x 188	5,3	**41102**
Femelle 2"1/2 NST-NH	De 750 à 2000	7	Dents taillées	196 x 132 x 188	5,3	**48807**
Femelle 2"1/2 NST-NH	De 750 à 2000	7	Turbine	196 x 132 x 188	5,3	**48815**
Femelle 2"1/2 NST-NH	De 1100 à 2500	7	Tête lisse	198 x 132 x 188	5,3	**41101**
Femelle 2"1/2 NST-NH	De 1100 à 2500	7	Dents taillées	198 x 132 x 188	5,3	**48808**
Femelle 2"1/2 NST-NH	De 1100 à 2500	7	Turbine	198 x 132 x 188	5,3	**48816**
Femelle 2"1/2 NST-NH	De 1400 à 3000	7	Tête lisse	200 x 132 x 188	5,3	**41100**
Femelle 2"1/2 NST-NH	De 1400 à 3000	7	Dents taillées	200 x 132 x 188	5,3	**48809**
Femelle 2"1/2 NST-NH	De 1400 à 3000	7	Turbine	200 x 132 x 188	5,3	**48817**
Femelle 2"1/2 NST-NH	De 1800 à 3500	7	Tête lisse	200 x 132 x 188	5,2	**41099**
Femelle 2"1/2 NST-NH	De 1800 à 3500	7	Dents taillées	200 x 132 x 188	5,2	**48810**
Femelle 2"1/2 NST-NH	De 1800 à 3500	7	Turbine	200 x 132 x 188	5,2	**48818**
Femelle 2"1/2 NST-NH	De 1100 à 4000	7	Tête lisse	223 x 148 x 205	7,2	**41402**
Femelle 2"1/2 NST-NH	De 1100 à 4000	7	Dents taillées	223 x 148 x 205	7,2	**48811**
Femelle 2"1/2 NST-NH	De 1100 à 4000	7	Turbine	223 x 148 x 205	7,2	**48819**

Compatibles avec la tête mousse réf. 49537 jusqu'à 1500 L/min
Compatibles avec la tête mousse réf. 43810 de 1500 à 3500 L/min
Compatibles avec la tête mousse réf. 43255 pour 4000 L/min

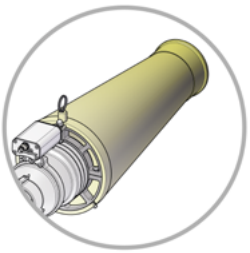

Possibilité d'ajouter une tête mousse au diffuseur motorisé

Canons eau-mousse ultra-courts ''POWER FOAM' pour lance Montmirail DC'



La gamme de canons eau-mousse "POWER FOAM" sans orifice d'aspiration est réalisée en alliage d'aluminium anodisé avec un revêtement polyester teinte rouge. Son système de production de mousse inédit associé à la lance monitor MONTMIRAIL DC offre un foisonnement et une portée sans égal.

Pression nominale : PN16
Matière : alliage d'aluminium
Traitement de surface : revêtement polyester

Options : disperseur en nappe (selon modèle)



Entrée	Débit (L/min)	Pression de service	Dimensions (mm)	Masse (kg)	Réf.
Femelle 2"1/2 NST-NH	1500	7	Ø130 x 433	3,1	**23989.25NST**
Femelle 2"1/2 NST-NH	2000	7	Ø90 x 384	1,7	**24038.NST**
Femelle 2"1/2 NST-NH	2400	7	Ø130 x 433	3	**28444.FF2.5NST**
Femelle 2"1/2 NST-NH	3000	7	Ø130 x 433	3,1	**27023.FF2.5NST**
Femelle 2"1/2 NST-NH	4000	7	Ø130 x 443	3	**25945.NST**

Dicodoplus DN80 - Monitor portable DN80





Compatible

STACS Lite
SMART TRUCK ACTIVE CONTROL SYSTEM

Pression nominale : PN16
Matière : alliage d'aluminium
Traitement de surface : revêtement polyester et anodisation dure
Débattement azimut : de -168 à +168°
Réglage azimut : motorisée et volant de secours
Débattement site : de +30° à +90°, de -60° à +90° pour une utilisation sur bride
Réglage site : motorisée et volant de secours
Vitesse de rotation : 11°/s
Alimentation : 24V CC
Système de sécurité : goupille de verrouillage des pattes, sangle d'ancrage.
Poignée de portage : oui
Pattes repliables : oui

Options : raccords d'entrée, équipements de sortie, système de commande, trolley de transport

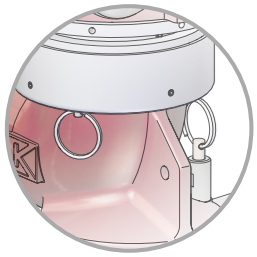

Goupille de verrouillage de l'embase, goupille de verrouillage des pattes stabilisatrices et anneau d'accrochage

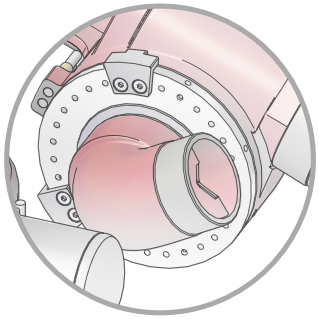

Capteurs de fin de course en site et en azimut



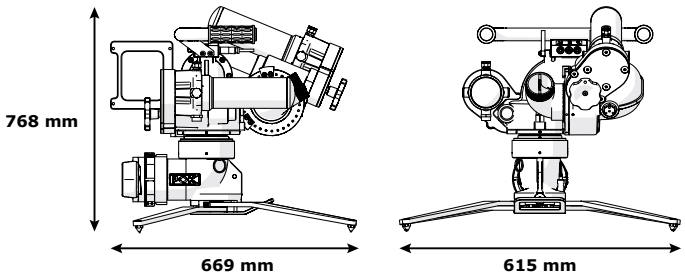





Grâce à son encombrement réduit et ses poignées de transport, cette lance peut être manipulée aisément et positionnée précisément pour l’attaque du feu.
Dotée de quatre pattes stabilisatrices et d’une sangle d’amarrage elle est extrêmement stable lors de son utilisation à plein débit.
Un système de raccord rapide permet de la déconnecter de son socle pour la positionner à poste fixe.
Sa conception originale lui procure un débattement en site de +/- 90° la rendant indispensable dans de nombreuses d’applications.
Ses accessoires en sortie autorisent un débit allant jusqu’à 4000 L/min à 7 bar en sortie de monitor.
PN16, elle peut supporter les surpressions intempestives dues à des erreurs de manipulations.
Entièrement électrifiée (Compatible STACS Lite) et équipée de moteurs de très haute performance, elle peut être pilotée par des systèmes de commande radio ou filaires permettant des déplacements très fins et progressifs.
Sa batterie autorise une autonomie de près de 8h et peut être rechargée en moins de 5h.

Entrée	Sortie	Ø tubulure (mm)	Dimensions repliée (mm)	Masse (kg)	Réf.
AR DN100	Mâle 2"1/2 NST-NH	80	650 x 520 x 768	47,5	**28770**

POK SAS - 18 Cours Antoine Lavoisier - 10400 Nogent-sur-Seine - FRANCE
Tel : +33 (0) 37 49 53 - 000 - Email : france@pok.fr - Web : www.pok.fr

Lance portable DN80 - partie supérieure seule avec raccord rapide



La partie supérieure de la lance portable DN80 peut être montée sur une bride équipée d'un raccord rapide ou sur un élévateur. Elle peut recevoir une large gamme d'équipements de sortie : diffuseurs, canons eau, canons eau-mousse, etc...

Désignation	Sortie	Masse (kg)	Réf.
Partie supérieure seule	Mâle 2"1/2 NST-NH	39	**28774**

Dicodoplus portable - embase avec raccord rapide



L'embase pour LMP80, avec son raccord rapide, permet de recevoir une lance monitor montée sur un élévateur ou un camion afin de la déployer comme une lance monitor portable.

Désignation	Masse (kg)	Réf.
Embase seule	8,1	**21499**

Élévateur motorisé pour lance monitor



L'élévateur télescopique pour monitor permet de monter la lance monitor sur un véhicule d'intervention et d'effectuer le déploiement du matériel rapidement.

Entrée	Sortie	Elévation (mm)	Dimensions (mm)	Masse (kg)	Réf.
Mâle 3'' BSP	Bride 2"1/2 ASA150	500	252 x 232 x 878	40,9	**21151**
Mâle 3'' BSP	Bride DN80 ISO PN16	500	257 x 243 x 879	41,4	**38105**

Bride avec raccord rapide



Désignation	Masse (kg)	Réf.
Adaptateur sur bride de 3'' ASA150	3,58	**08291**
Adaptateur sur bride de 4'' ASA150	4,00	**22011**

Trolley de transport pour lance portable



Désignation	Dimensions (mm)	Masse (kg)	Réf.
Trolley de transport - blocage sur les pattes de stabilisation	505 x 694 x 1083	14	**29349**
Trolley de transport - blocage sur la plaque de couche	309 x 464 x 867	13	**35558**

Kalipyge - Monitor DN80



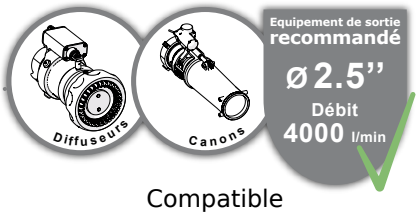

Compatible STACS
SMART TRUCK ACTIVE CONTROL SYSTEM

Pression nominale : PN16
Matière : alliage d'aluminium
Traitement de surface : revêtement polyester et anodisation dure
Débattement azimut : 350° à 360° selon version
Réglage azimut : motorisée et volant de secours
Débattement site : de -35° à +85°
Réglage site : motorisée et volant de secours
Vitesse de rotation : 9°/s
Alimentation : 24V CC
Options : bride d'entrée, équipements de sortie, système de commande

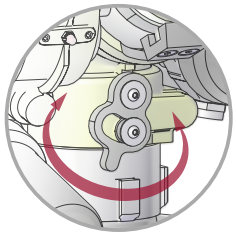
Butée mécanique réglable

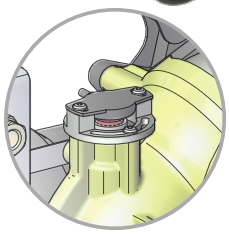
Capteur de position avec potentiomètre

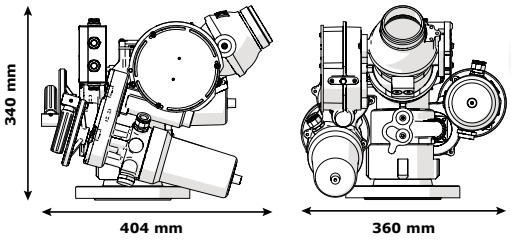

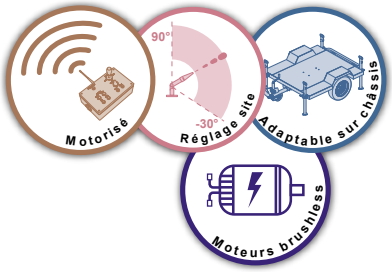

La lance monitor Kalipyge est l'une des plus compacte du marché, offrant des performances exceptionnelles (4000 L/min). Cette lance monitor est le compromis idéal pour l'équipement de toit des véhicules de lutte contre l'incendie, permettant un angle de rotation en azimut de 360° (selon version). Dotée des dernières technologies (moteur brushless, smart motorisation, capteur angulaire de position absolue), elle offre des performances et des fonctions inégalées sur le marché (butées électroniques, évitement d'obstacles, positions d'attaque et de rangement) et peut se commander de n'importe quel endroit à l'intérieur ou à l'extérieur du véhicule. Entièrement compatible STACS, elle se connecte au bus CAN au travers de son stub (fourni). La lance monitor Kalipyge peut être équipée en option d'un système d'éclairage.

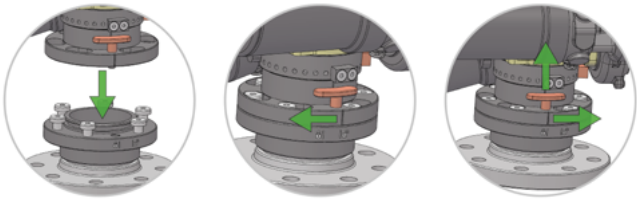

Le système de connexion Quick connect permet un raccordement de la lance Kalipyge rapide et fiable. Ce dispositif est décliné pour différents types d'entrées, voir tableau ci-dessous.

Entrée	Sortie	Débattement azimut 360°	Ø tubulure (mm)	Dimensions (mm)	Masse (kg)	Réf.
Bride DN80 PN16	Mâle 2"1/2 NST-NH		80	404 x 360 x 340	17,7	**39158**
Mâle 3" BSP	Mâle 2"1/2 NST-NH		80	400 x 360 x 410		**44048**
Bride DN80 PN16	Mâle 2"1/2 NST-NH	•	80	404 x 360 x 340	17,7	**50866**
Mâle 3" BSP	Mâle 2"1/2 NST-NH	•	80	400 x 360 x 410		**50854**
Bride DN100 ASA 150	Mâle 2"1/2 NST-NH	•	80			**50867**
Quick connect femelle 3" BSP	Mâle 2"1/2 NST-NH		80	400 x 360 x 340	17,8	**50877**
Quick connect mâle 3" BSP	Mâle 2"1/2 NST-NH		80	400 x 360 x 343	17,8	**50878**
Quick connect - bride 4" ASA150	Mâle 2"1/2 NST-NH		80	400 x 360 x 383	20,2	**50879**
Quick connect - bride DN100	Mâle 2"1/2 NST-NH		80	400 x 360 x 356	19,6	**50880**
Quick connect - bride 3" ASA 150	Mâle 2"1/2 NST-NH		80	400 x 360 x 402	19,2	**50881**
Quick connect - bride DN80	Mâle 2"1/2 NST-NH		80	400 x 360 x 416	19,5	**50882**

Système d'éclairage pour Kalipyge DN80

Figure 1



Figure 2



Système d'éclairage	Réf.
Platine support avec projecteur LED v1 (**figure 1**)	**49014**
Platine support avec projecteur LED v2 (**figure 2**)	**49009**
Platine support v1 seule, pour projecteur ou caméra	**49642**
Platine support v2 seule, pour projecteur ou caméra	**49643**
Projecteur LED 24 Volts IP67 1530 Lumens	**TC011406**

POK SAS - 18 Cours Antoine Lavoisier - 10400 Nogent-sur-Seine - FRANCE
Tel : +33 (0) 37 49 53 - 000 - Email : france@pok.fr - Web : www.pok.fr

Diffuseurs automatiques motorisés, en alliage d'aluminium pour Kalipyge DN80



Cette gamme de diffuseurs automatiques motorisés est parfaitement adaptée au lances monitor Kalipyge DN80. Ces diffuseurs sont réalisés en alliage d'aluminium anodisé. Les moteurs sont en acier, protégés par un carter en acier inoxydable. Ces diffuseurs sont disponibles en versions à têtes lisses, à turbine ou à dents taillées. Le design exclusif POK des dents taillées, permet une meilleure fragmentation de l'eau à l'intérieur du cône. Ainsi, la position jet diffusé possède un angle ouvert à 110° avec un cône contenant de fines gouttelettes d'eau pour une meilleure protection thermique.

Pression nominale : PN16
Matière : alliage d'aluminium
Traitement de surface : anodisation dure
Type de jets : jet droit, jet d'attaque et jet diffusé large
Réglage jet : motorisé
Alimentation : 24V CC
Tête de diffusion : tête lisse, dents taillées ou turbine.

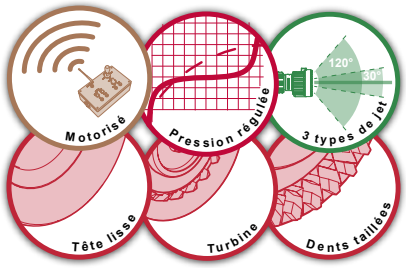

Entrée	Débit (L/min)	Pression de service (bar)	Type de diffusion	Dimensions (mm)	Masse (kg)	Référence
Femelle 2"1/2 NST-NH	de 750 à 2000	7	Tête lisse	196 x 132 x 188	5,3	**41102**
Femelle 2"1/2 NST-NH	de 750 à 2000	7	Dents taillées	196 x 132 x 188	5,3	**48807**
Femelle 2"1/2 NST-NH	de 750 à 2000	7	Turbine	196 x 132 x 188	5,3	**48815**
Femelle 2"1/2 NST-NH	de 1100 à 2500	7	Tête lisse	198 x 132 x 188	5,3	**41101**
Femelle 2"1/2 NST-NH	de 1100 à 2500	7	Dents taillées	198 x 132 x 188	5,3	**48808**
Femelle 2"1/2 NST-NH	de 1100 à 2500	7	Turbine	198 x 132 x 188	5,3	**48816**
Femelle 2"1/2 NST-NH	de 1400 à 3000	7	Tête lisse	200 x 132 x 188	5,3	**41100**
Femelle 2"1/2 NST-NH	de 1400 à 3000	7	Dents taillées	200 x 132 x 188	5,3	**48809**
Femelle 2"1/2 NST-NH	de 1400 à 3000	7	Turbine	200 x 132 x 188	5,3	**48817**
Femelle 2"1/2 NST-NH	de 1800 à 3500	7	Tête lisse	200 x 132 x 188	5,2	**41099**
Femelle 2"1/2 NST-NH	de 1800 à 3500	7	Dents taillées	200 x 132 x 188	5,2	**48810**
Femelle 2"1/2 NST-NH	de 1800 à 3500	7	Turbine	200 x 132 x 188	5,2	**48818**
Femelle 2"1/2 NST-NH	de 1100 à 4000	7	Tête lisse	223 x 148 x 205	7,2	**41402**
Femelle 2"1/2 NST-NH	de 1100 à 4000	7	Dents taillées	223 x 148 x 205	7,2	**48811**
Femelle 2"1/2 NST-NH	de 1100 à 4000	7	Turbine	223 x 148 x 205	7,2	**48819**

Compatibles avec la tête mousse réf. 43810 de 1500 à 3500 L/min, entrée 2"1/2, et tête mousse réf. 43255 pour les diffuseurs de 1100 à 4000 L/min

Canons eau-mousse ''POWER FOAM'' avec ou sans disperseur pour Kalipyge DN80



Les canons eau-mousse "POWER FOAM" sont disponibles avec ou sans disperseur en nappe et réalisés entièrement en alliage d'aluminium avec anodisation et revêtement polyester. Ils offrent un débit allant de 1500 à 4000 L/min à 7 bar, idéal pour nos lance monitor Kalipyge DN80.

Pression nominale : PN16
Matière : alliage d'aluminium
Traitement de surface : anodisation dure et revêtement polyester
Coefficient de foisonnement : x10 environ
Disperseur en nappe : selon modèle
Réglage disperseur : motorisé
Alimentation : 24 V CC



Entrée	Débit (L/min)	Disperseur en nappe	Pression de service	Dimensions (mm)	Masse (kg)	Réf.
Femelle 2"1/2 NST-NH	1500	•	7	752 x 268 x 260	3,1	**45562**
Femelle 2"1/2 NST-NH	2000	•	7	752 x 268 x 260	3,1	**49752**
Femelle 2"1/2 NST-NH	2000		7	∅90 x 134	1,7	**24038.NST**
Femelle 2"1/2 NST-NH	2400		7	∅130 x 433	1,7	**28444.FF2.5NST**
Femelle 2"1/2 NST-NH	3000	•	7	752 x 268 x 260	7	**41615**
Femelle 2"1/2 NST-NH	3000		7	∅130 x 433	1,7	**27023.FF2.5NST**
Femelle 2"1/2 NST-NH	4000	•	7	752 x 268 x 260	7	**43044**
Femelle 2"1/2 NST-NH	4000		7	∅130 x 433	3	**25945.NST**

Système de commande STACS pour Kalipyge DN80



Commande radio et filaire à 8 boutons double enfoncement, arrêt d'urgence et clé de mise en service. Affichage de l'état par LED lumineuses tricolores. Scan de fréquence, commande de scénarios de balayage automatique.
Informations détaillées page 179.

Désignation	Réf.
STACS émetteur radio et filaire TREASY DUAL	**TC011149**



Clavier de commande encastrable sur pupitre. 8 boutons. Les anneaux autour des boutons sont sectionnés en 4 LED RVB lumineuses pour indiquer l'état de la monitor.

Désignation	Réf.
STACS Clavier 8 touches	**50045**



Mini joystick encastrable à bouton rotatif et 6 touches rétro éclairées. Le bouton rotatif permet de commander les mouvements de la lance monitor. Les touches commandent le diffuseur, la vanne d'arrêt et les modes de balayage
Plus d'infos page 180.

Désignation	Réf.
STACS Mini joystick en cabine	**TC011506**



Cet écran 4,3" encastrable permet d'afficher en temps réel le statut et la position de la lance monitor. L'opérateur peut également prendre le contrôle grâce au flèches directionnelles.

Désignation	Réf.
STACS Afficheur en cabine	**TC015095**

Monitor portable DN100





Compatible

STACS Lite
SMART TRUCK ACTIVE CONTROL SYSTEM

Pression nominale : PN16
Matière : alliage d'aluminium
Traitement de surface : revêtement polyester et anodisation dure
Débattement azimut : sur 360°
Réglage azimut : motorisée et volant de secours
Débattement site : de +30° à +90°, de -60° à +90° pour une utilisation sur bride
Réglage site : motorisée et volant de secours
Vitesse de rotation : 9°/s
Alimentation : 24V CC
Système de sécurité : verrouillage de la course en site à +30° par goupille, verrouillage des pattes, sangle d'ancrage.
Poignée de portage : oui
Pattes repliables : oui

Options : raccords d'entrée, équipements de sortie, système de commande, trolley de transport

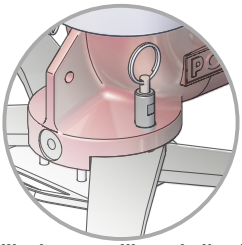

Goupille de verrouillage de l'embase, goupille de verrouillage des pattes stabilisatrices et anneau d'accrochage

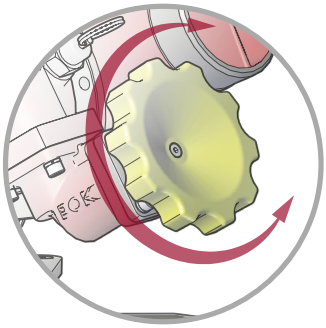

Volants de secours pour réglage en site et azimut



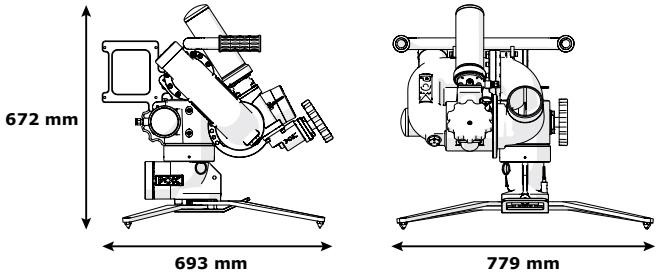



Grâce à ses poignées de transport, cette lance peut être manipulée aisément et autorise un positionnement précis pour l’attaque du feu.
Dotée de pattes stabilisatrices et d’une sangle d’amarrage, elle est extrêmement stable lors de son utilisation à plein débit.
Un système de raccord rapide permet de la déconnecter de son socle pour la positionner à poste fixe.
Ses accessoires en sortie (tête de diffusion, tête de diffusion auto-aspirante, canon à eau, canon eau/mousse, disperseur en nappe) autorisent un débit allant jusqu’à 7500 L/min à 7 bar en sortie de monitor.
PN16 elle peut supporter les surpressions intempestives dues à des erreurs de manipulations.
Entièrement électrifiée (Compatible STACS Lite) et équipée de moteurs de très haute performance, elle peut être pilotée par des systèmes de commande radio ou filaires autorisant des déplacements extrêmement fins et progressifs.
Sa batterie autorise une autonomie de près de 8h et peut être rechargée en moins de 5h.



Entrée	Sortie	Ø tubulure (mm)	Dimensions repliées (mm)	Masse (kg)	Réf.
Mâle 4" BSP	Mâle 3"1/2 NST-NH	100	906 x 542 x 672	46,8	**21653**

POK SAS - 18 Cours Antoine Lavoisier - 10400 Nogent-sur-Seine - FRANCE
Tel : +33 (0) 37 49 53 - 000 - Email : france@pok.fr - Web : www.pok.fr

Lance portable DN100 - partie supérieure seule avec raccord rapide



La partie supérieure de la lance portable DN100 peut être montée sur une bride équipée d'un raccord rapide ou sur un élévateur. Elle peut recevoir une large gamme d'équipements de sortie : diffuseurs, canons eau, canons eau-mousse, etc...

Désignation	Sortie	Masse (kg)	Réf.
Partie supérieure seule	Mâle 3"1/2 NST-NH	39,4	**29403**

Extension pour lance monitor DN100 avec raccord rapide



Désignation	Masse (kg)	Réf.
Extension longueur 500 mm	3,3	**22205**

Bride avec raccord rapide DN100



Désignation	Masse (kg)	Réf.
Adaptateur sur bride de 4" ASA150	4,0	**22011**

Trolley de transport pour lance portable



Désignation	Dimensions (mm)	Masse (kg)	Réf.
Trolley de transport - blocage sur les pattes de stabilisation	505 x 694 x 1083	14	**29349**
Trolley de transport - blocage sur la plaque de couche	309 x 464 x 867	13	**35558**

Agelasto - Monitor fixe DN100





Nos lances monitor motorisées Agelasto DN100 peuvent être installées à 90° ou 180°



Compatible STACS
SMART TRUCK ACTIVE CONTROL SYSTEM

Pression nominale : PN16
Matière : alliage d'aluminium
Traitement de surface : revêtement polyester et anodisation dure
Débattement azimut : sur 355°
Réglage azimut : motorisée et volant de secours
Débattement site : de -45 à +120°
Réglage site : motorisée et volant de secours
Vitesse dedéplacement : 13°/s en azimut 5°/s en site
Alimentation : 24V CC

Options : bride d'entrée, équipements de sortie, système de commande

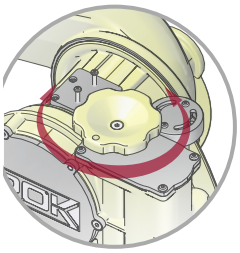

Volants de secours pour réglage en site et azimut

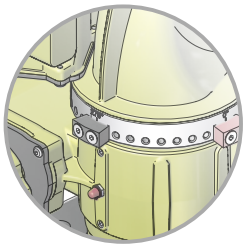

Butées de fin de course en azimut

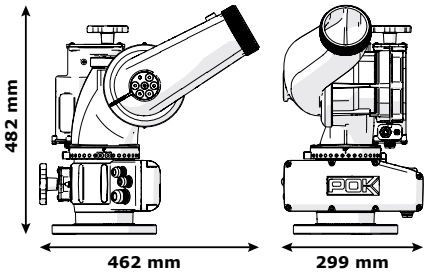



La lance monitor Agelasto est la dernière née des lances monitor compatibles STACS, spécialement développée pour les véhicules de lutte contre l'incendie offrant des performances exceptionnelles (7500 L/min) et pouvant être équipée d'un diffuseur. Cette lance monitor est le compromis idéal pour l'équipement du toit des véhicules de lutte contre l'incendie permettant un angle de rotation en azimut de près de 360°. Dotée des dernières technologies (moteur brushless, smart motorisation, capteur angulaire de position absolue), elle offre des performances et des fonctions inégalées sur le marché (butées électroniques, évitement d'obstacles, positions d'attaque et de rangement) et peut se commander de n'importe quel endroit à l'intérieur ou à l'extérieur du véhicule. Entièrement compatible STACS, elle se connecte au bus CAN au travers de son stub (fourni).

Entrée	Sortie	Ø tubulure (mm)	Dimensions (mm)	Masse (kg)	Réf.
Bride DN100 PN16	Mâle 3''1/2 NST-NH	100	462 x 299 x 482	19	**44051**

Système de commande STACS pour Agelasto DN100



Commande radio et filaire à 8 boutons double enfoncement, arrêt d'urgence et clé de mise en service. Affichage de l'état par LED lumineuses tricolores. Scan de fréquence, commande de scénarios de balayage automatique.
Informations détaillées page 179.

Désignation	Réf.
STACS émetteur radio et filaire TREASY DUAL	**TC011149**



Clavier de commande encastrable sur pupitre. 8 boutons. Les anneaux autour des boutons sont sectionnés en 4 LED RVB lumineuses pour indiquer l'état de la monitor.

Désignation	Réf.
STACS Clavier 8 touches	**50045**



Mini joystick encastrable à bouton rotatif et 6 touches rétro éclairées. Le bouton rotatif permet de commander les mouvements de la lance monitor. Les touches commandent le diffuseur, la vanne d'arrêt et les modes de balayage
Plus d'infos page 180.

Désignation	Réf.
STACS Mini joystick en cabine	**TC011506**



Cet écran 4,3" encastrable permet d'afficher en temps réel le statut et la position de la lance monitor. L'opérateur peut également prendre le contrôle grâce au flèches directionnelles.

Désignation	Réf.
STACS Afficheur en cabine	**TC015095**

POK SAS - 18 Cours Antoine Lavoisier - 10400 Nogent-sur-Seine - FRANCE
Tel : +33 (0) 37 49 53 - 000 - Email : france@pok.fr - Web : www.pok.fr

Diffuseurs automatiques motorisés, en alliage d'aluminium pour Agelasto DN100



Cette gamme de diffuseurs automatiques motorisés est parfaitement adaptée au lances monitor fixes Agelasto DN100. Ces diffuseurs sont réalisés en alliage d'aluminium anodisé. Les moteurs sont en acier, protégés par un carter en acier inoxydable. Ces diffuseurs sont disponibles en versions à têtes lisses, à turbine ou à dents taillées. Le design exclusif POK des dents taillées, permet une meilleure fragmentation de l'eau à l'intérieur du cône. Ainsi, la position jet diffusé possède un angle ouvert à 110° avec un cône contenant de fines gouttelettes d'eau pour une meilleure protection thermique.

Pression nominale : PN16
Matière : alliage d'aluminium
Traitement de surface : anodisation dure
Type de jets : jet droit, jet d'attaque et jet diffusé large
Réglage jet : motorisé
Alimentation : 24V CC
Tête de diffusion : tête lisse, dents taillées ou turbine.

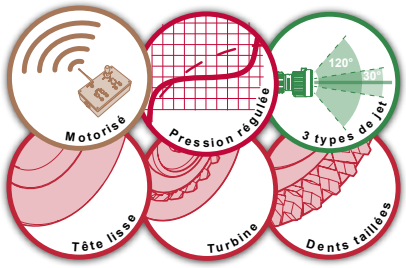

Entrée	Débit (L/min)	Pression de service (bar)	Type de diffusion	Dimensions (mm)	Masse (kg)	Référence
Femelle 3"1/2 NST-NH	de 1400 à 3000	7	Tête lisse	230 x 148 x 205	7,8	**43493**
Femelle 3"1/2 NST-NH	de 1400 à 3000	7	Dents taillées	230 x 148 x 205	7,8	**48825**
Femelle 3"1/2 NST-NH	de 1400 à 3000	7	Turbine	230 x 148 x 205	7,8	**48833**
Femelle 3"1/2 NST-NH	de 1800 à 3500	7	Tête lisse	230 x 148 x 205	7,8	**43494**
Femelle 3"1/2 NST-NH	de 1800 à 3500	7	Dents taillées	230 x 148 x 205	7,8	**48826**
Femelle 3"1/2 NST-NH	de 1800 à 3500	7	Turbine	230 x 148 x 205	7,8	**48834**
Femelle 3"1/2 NST-NH	de 1100 à 4000	7	Tête lisse	230 x 148 x 205	7,8	**42644**
Femelle 3"1/2 NST-NH	de 1100 à 4000	7	Dents taillées	230 x 148 x 205	7,8	**48827**
Femelle 3"1/2 NST-NH	de 1100 à 4000	7	Turbine	230 x 148 x 205	7,8	**48835**
Femelle 3"1/2 NST-NH	de 1400 à 4500	7	Tête lisse	230 x 148 x 205	7,8	**42645**
Femelle 3"1/2 NST-NH	de 1400 à 4500	7	Dents taillées	230 x 148 x 205	7,8	**48828**
Femelle 3"1/2 NST-NH	de 1400 à 4500	7	Turbine	230 x 148 x 205	7,8	**48836**
Femelle 3"1/2 NST-NH	de 1700 à 5000	7	Tête lisse	230 x 148 x 205	7,8	**40461**
Femelle 3"1/2 NST-NH	de 1700 à 5000	7	Dents taillées	230 x 148 x 205	7,8	**48829**
Femelle 3"1/2 NST-NH	de 1700 à 5000	7	Turbine	230 x 148 x 205	7,8	**48837**
Femelle 3"1/2 NST-NH	de 2100 à 6000	7	Tête lisse	380 x 170 x 208	6,9	**42493**
Femelle 3"1/2 NST-NH	de 3000 à 7500	7	Tête lisse	380 x 170 x 208	6,9	**34684**

Compatibles avec la tête mousse réf. 43255 pour les diffuseurs de 3000 à 5000 L/min et tête mousse réf. 45639 pour les diffuseurs de 6000 à 7500 L/min

Canons eau-mousse "POWER FOAM" pour monitor Agelasto DN100



Les canons eau-mousse "POWER FOAM" sont réalisés entièrement en alliage d'aluminium avec anodisation et revêtement polyester. Ils offrent un débit allant de 3000 à 9000 L/min idéal pour nos lance monitor fixes DN100.

Pression nominale : PN16
Matière : alliage d'aluminium
Traitement de surface : anodisation dure et revêtement polyester
Coefficient de foisonnement : x10 environ
Disperseur en nappe : non

Entrée	Débit (L/min)	Pression de service	Dimensions (mm)	Masse (kg)	Réf.
Femelle 3"1/2 NST-NH	3000	7	600 x 157 x 213	6,17	**24042**
Femelle 3"1/2 NST-NH	4000	7	600 x 157 x 213	6,06	**24046**
Femelle 3"1/2 NST-NH	5000	7	600 x 157 x 213	6,20	**24169**
Femelle 3"1/2 NST-NH	6000	7	600 x 157 x 213	6	**49971**
Femelle 3"1/2 NST-NH	7500	9	702 x 203 x 229	10,20	**44883**
Femelle 3"1/2 NST-NH	8000	7	702 x 203 x 229	10,40	**25422**



Système d'éclairage pour Monitor fixe Agelasto DN100



Système d'éclairage	Réf.
Platine support avec projecteur LED	**48245**
Platine support seul pour projecteur ou caméra	**49461**
Projecteur LED 24 Volts IP67 1530 Lumens	**TC011406**

Monitor fixe DN100







Compatible STACS
SMART TRUCK ACTIVE CONTROL SYSTEM

Pression nominale : PN16
Matière : alliage d'aluminium
Traitement de surface : revêtement polyester et anodisation dure
Débattement azimut : sur 360°
Réglage azimut : motorisée et volant de secours
Débattement site : de -90 à +90°
Réglage site : motorisée et volant de secours
Vitesse de rotation : 9°/s
Alimentation : 24V CC

Options : bride d'entrée, équipements de sortie, système de commande

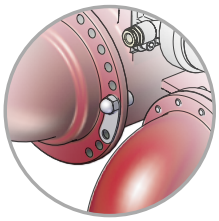

Capteurs de fin de course en site et en azimut

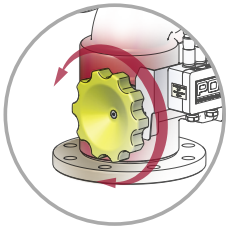

Volants de secours pour réglage en site et azimut

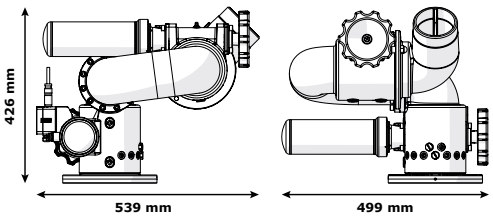

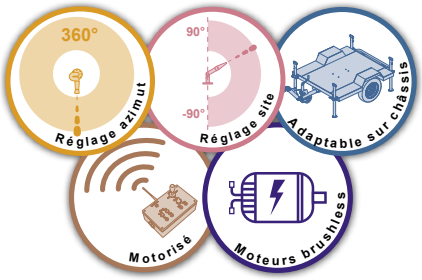

Sa conception originale en fait un outil indispensable dans les installations telles que hangars, fosse de déchetterie, plateforme, etc. lorsque un fonctionnement continu et rude est nécessaire et dans les environnements les plus sévères. Elle est disponible avec diverses brides d'entrées. De nombreux accessoires en sortie (tête de diffusion, tête de diffusion auto-aspirante, canon à eau, canon eau-mousse, canon poudre mousse, disperseur en nappe) autorisent un débit allant jusqu'à 7500 L/min à 7 bar en sortie de monitor. La lance est PN16 et peut donc supporter les surpressions intempestives dues à des erreurs de manipulations. Entièrement électrifiée (Compatible STACS Lite) et équipée de moteurs de très haute performance, elle peut être pilotée par des systèmes de commande radio ou filaires les plus performants du marché autorisant des déplacements extrêmement rapides, très fins et progressifs. La lance monitor DN100 peut être équipée en option d'un système d'éclairage.

Entrée	Sortie	Ø tubulure (mm)	Avec potentiomètres	Dimensions (mm)	Masse (kg)	Réf.	
Bride 4'' ASA150	Mâle 3"1/2 NST-NH	100		587 x 473 x 527	37	**18342**	
Bride DN100 PN16	Mâle 3"1/2 NST-NH	100		587 x 473 x 527	37	**15996**	
Bride DN100 PN16	Mâle 3"1/2 NST-NH	100	•	587 x 473 x 527	37	**44495**	*
Bride DN100 PN16	Mâle 3"1/2 NST-NH	100	•	634 x 387 x 527	37	**49909**	**

*Compatible système STACS - **Compatible système STACS, format compact en position repliée pour utilisation sur mât de camion

Système de commande STACS pour Monitor DN100



Commande radio et filaire à 8 boutons double enfoncement, arrêt d'urgence et clé de mise en service. Affichage de l'état par LED lumineuses tricolores. Scan de fréquence, commande de scénarios de balayage automatique.
Informations détaillées page 179.

Désignation	Réf.
STACS émetteur radio et filaire TREASY DUAL	**TC011149**



Clavier de commande encastrable sur pupitre. 8 boutons. Les anneaux autour des boutons sont sectionnés en 4 LED RVB lumineuses pour indiquer l'état de la monitor.

Désignation	Réf.
STACS Clavier 8 touches	**50045**



Mini joystick encastrable à bouton rotatif et 6 touches rétro éclairées. Le bouton rotatif permet de commander les mouvements de la lance monitor. Les touches commandent le diffuseur, la vanne d'arrêt et les modes de balayage
Plus d'infos page 180.

Désignation	Réf.
STACS Mini joystick en cabine	**TC011506**



Cet écran 4,3" encastrable permet d'afficher en temps réel le statut et la position de la lance monitor. L'opérateur peut également prendre le contrôle grâce au flèches directionnelles.

Désignation	Réf.
STACS Afficheur en cabine	**TC015095**

POK SAS - 18 Cours Antoine Lavoisier - 10400 Nogent-sur-Seine - FRANCE
Tel : +33 (0) 37 49 53 - 000 - Email : france@pok.fr - Web : www.pok.fr

Diffuseurs automatiques motorisés, en alliage d'aluminium pour monitor DN100



Cette gamme de diffuseurs automatiques motorisés est parfaitement adaptée au lances monitor fixes DN100. Ces diffuseurs sont réalisés en alliage d'aluminium anodisé. Les moteurs sont en acier, protégés par un carter en acier inoxydable. Ces diffuseurs sont disponibles en versions à têtes lisses, à turbine ou à dents taillées. Le design exclusif POK des dents taillées, permet une meilleure fragmentation de l'eau à l'intérieur du cône. Ainsi, la position jet diffusé possède un angle ouvert à 110° avec un cône contenant de fines gouttelettes d'eau pour une meilleure protection thermique.

Pression nominale : PN16
Matière : alliage d'aluminium
Traitement de surface : anodisation dure
Type de jets : jet droit, jet d'attaque et jet diffusé large
Réglage jet : motorisé
Alimentation : 24V CC
Tête de diffusion : tête lisse, dents taillées ou turbine.

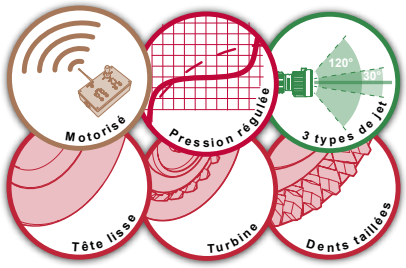

Entrée	Débit (L/min)	Pression de service (bar)	Type de diffusion	Dimensions (mm)	Masse (kg)	Référence
Femelle 3"1/2 NST-NH	de 1400 à 3000	7	Tête lisse	230 x 148 x 205	7,8	**43493**
Femelle 3"1/2 NST-NH	de 1400 à 3000	7	Dents taillées	230 x 148 x 205	7,8	**48825**
Femelle 3"1/2 NST-NH	de 1400 à 3000	7	Turbine	230 x 148 x 205	7,8	**48833**
Femelle 3"1/2 NST-NH	de 1800 à 3500	7	Tête lisse	230 x 148 x 205	7,8	**43494**
Femelle 3"1/2 NST-NH	de 1800 à 3500	7	Dents taillées	230 x 148 x 205	7,8	**48826**
Femelle 3"1/2 NST-NH	de 1800 à 3500	7	Turbine	230 x 148 x 205	7,8	**48834**
Femelle 3"1/2 NST-NH	de 1100 à 4000	7	Tête lisse	230 x 148 x 205	7,8	**42644**
Femelle 3"1/2 NST-NH	de 1100 à 4000	7	Dents taillées	230 x 148 x 205	7,8	**48827**
Femelle 3"1/2 NST-NH	de 1100 à 4000	7	Turbine	230 x 148 x 205	7,8	**48835**
Femelle 3"1/2 NST-NH	de 1400 à 4500	7	Tête lisse	230 x 148 x 205	7,8	**42645**
Femelle 3"1/2 NST-NH	de 1400 à 4500	7	Dents taillées	230 x 148 x 205	7,8	**48828**
Femelle 3"1/2 NST-NH	de 1400 à 4500	7	Turbine	230 x 148 x 205	7,8	**48836**
Femelle 3"1/2 NST-NH	de 1700 à 5000	7	Tête lisse	230 x 148 x 205	7,8	**40461**
Femelle 3"1/2 NST-NH	de 1700 à 5000	7	Dents taillées	230 x 148 x 205	7,8	**48829**
Femelle 3"1/2 NST-NH	de 1700 à 5000	7	Turbine	230 x 148 x 205	7,8	**48837**
Femelle 3"1/2 NST-NH	de 2100 à 6000	7	Tête lisse	380 x 170 x 208	6,9	**42493**
Femelle 3"1/2 NST-NH	de 3000 à 7500	7	Tête lisse	380 x 170 x 208	6,9	**34684**

Compatibles avec la tête mousse réf. 43255 pour les diffuseurs de 3000 à 5000 L/min et tête mousse réf. 45639 pour les diffuseurs de 6000 à 7500 L/min

Canons eau-mousse "POWER FOAM" avec ou sans disperseur pour monitor DN100



Les canons eau-mousse "POWER FOAM" sont disponibles avec ou sans disperseur en nappe et réalisés entièrement en alliage d'aluminium avec anodisation et revêtement polyester. Ils offrent un débit allant de 3000 à 9000 L/min idéal pour nos lance monitor fixes DN100.

Pression nominale : PN16
Matière : alliage d'aluminium
Traitement de surface : anodisation dure et revêtement polyester
Coefficient de foisonnement : x10 environ
Disperseur en nappe : selon modèle
Réglage disperseur : motorisé
Alimentation : 24 V CC



Entrée	Débit (L/min)	Disperseur en nappe	Pression de service	Dimensions (mm)	Masse (kg)	Réf.
Femelle 3"1/2 NST-NH	3000		7	600 x 157 x 213	6,17	**24042**
Femelle 3"1/2 NST-NH	4000	•	10	990 x 418 x 394	16	**43961**
Femelle 3"1/2 NST-NH	4000		7	600 x 157 x 213	6,06	**24046**
Femelle 3"1/2 NST-NH	5000		7	600 x 157 x 213	6,20	**24169**
Femelle 3"1/2 NST-NH	5000	•	7	990 x 418 x 394	15	**25364**
Femelle 3"1/2 NST-NH	5000	•	10	990 x 418 x 394	16	**43962**
Femelle 3"1/2 NST-NH	5400	•	10	990 x 418 x 394	16	**44530**
Femelle 3"1/2 NST-NH	6000		7	702 x 203 x 229	10,24	**24079**
Femelle 3"1/2 NST-NH	6000	•	7	990 x 418 x 394	16	**34149**
Femelle 3"1/2 NST-NH	6000	•	7	1010 x 286 x 409	18,63	**35991**
Femelle 3"1/2 NST-NH	6000	•	10	990 x 418 x 394	16	**43425**
Femelle 3"1/2 NST-NH	7500		9	702 x 203 x 229	10,20	**44883**
Femelle 3"1/2 NST-NH	7500	•	9	1010 x 286 x 409	18,63	**44882**
Femelle 3"1/2 NST-NH	8000		7	702 x 203 x 229	10,40	**25422**
Femelle 3"1/2 NST-NH	9000		7	702 x 203 x 229	10,20	**27816**

Canons eau-mousse "POWER FOAM" bi-débit, avec disperseur pour monitor DN100



Nos canons "POWER FOAM" bi-débit sont équipés d'un dispositif développé et breveté par POK permettant une diminution sensible de l'encombrement et une amélioration des performances hydrauliques de + 30%.
Ils sont équipés d'un disperseur en nappe motorisé.

Pression nominale : PN16
Matière : alliage d'aluminium
Traitement de surface : anodisation dure et revêtement polyester
Coefficient de foisonnement : x10 environ
Réglage disperseur : motorisé
Réglage de débit : motorisé
Alimentation : 24V CC

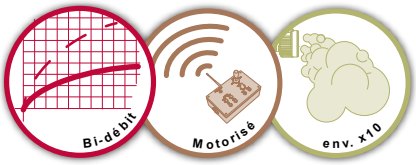

Entrée	Débit (L/min)	Pression de service (bar)	Dimensions (mm)	Masse (kg)	Réf.
Femelle 3"1/2 NST-NH	2000 et 4000	7	1080 x 268 x 285	14,60	**33936**
Femelle 3"1/2 NST-NH	3000 et 6000	7	1010 x 286 x 412	23	**42917**
Femelle 3"1/2 NST-NH	3000 et 6000	10	1010 x 286 x 412	23	**43410**
Femelle 3"1/2 NST-NH	3800 et 7600	10	1010 x 286 x 412	23	**39432**
Femelle 3"1/2 NST-NH	4500 et 9000	7	1010 x 286 x 412	23	**30131**

Canon eau-mousse ''POWER FOAM'' avec disperseur, auto aspirant pour monitor DN100



Le canon eau-mousse breveté "POWER FOAM" avec disperseur en nappe est réalisé entièrement en alliage d'aluminium avec anodisation et revêtement polyester. Il offre un débit de 4000 L/min à 7 bar et est équipé d'un disperseur en nappe. Il est livré avec un flexible et une canne d'aspiration. Le raccordement du canon se fait en lieu et place du diffuseur. La détection du branchement est entièrement automatique et ne nécessite aucune intervention de l'utilisateur. La commande électrique du disperseur est réalisée à l'aide du joystick du diffuseur.

Pression nominale : PN16
Matière : alliage d'aluminium
Traitement de surface : revêtement polyester
Foisonnement : environ x10
Pourcentage d'aspiration : de 0 à 6%
Réglage du disperseur : motorisé
Alimentation : 24 V CC
Livré avec flexible d'aspiration : oui

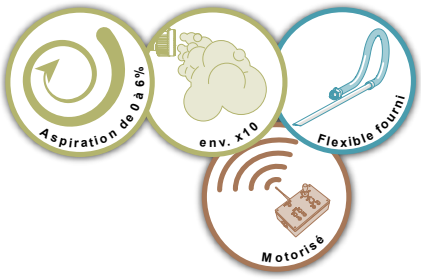

Entrée	Raccord d'aspiration	Débit (L/min)	Pression de service (bar)	Dimensions (mm)	Masse (kg)	Réf.
Femelle 3"1/2 NST-NH	Storz C/52	4000	7	1101 x 420 x 394	16	**29307**

Canons eau-mousse ultra-courts, auto aspirant pour monitor DN100



Le canon eau-mousse auto-aspirant est réalisé en alliage d'aluminium anodisé avec un revêtement polyester teinte rouge. Son nouveau système de production de mousse auto-aspirant offre des performances de portée et de foisonnement sans égal.

Pression nominale : PN16
Matière : alliage d'aluminium
Traitement de surface : revêtement polyester
Foisonnement : environ x10
Pourcentage d'aspiration : de 0 à 6%
Livré avec flexible d'aspiration : oui

Options : disperseur en nappe



Entrée	Raccord d'aspiration	Débit (L/min)	Pression de service (bar)	Dimensions (mm)	Masse (kg)	Réf.
Femelle 3"1/2 NST-NH	Mâle 1"1/2 BSP	4000	7	719 x 286 x 214	9,6	**29161**

Canons poudre-mousse pour monitor DN100



Les canons-poudre mousse en alliage d'aluminium avec anodisation et revêtement polyester combinent deux fonctions : la projection de mousse et de poudre. La combinaison des deux dispositifs fonctionnant simultanément présente un réel avantage qui est d'améliorer sensiblement la portée du canon. Ce double système offre une efficacité sans comparaison dans l'extinction des feux d'hydrocarbure et a été adopté par la Marine Française.

Pression nominale : PN16
Matière : alliage d'aluminium
Foisonnement : environ x10

Option : disperseur en nappe
sur référence 21780 uniquement



Entrée	Raccord poudre	Débit mousse (L/min)	Débit poudre (kg/s)	Pression de service (bar)	Dimensions (mm)	Masse (kg)	Réf.
Femelle 3"1/2 NST-NH	Mâle 2"1/2 BSP	4800	40 kg/s	7	806 x 204 x 335	14,5	**31312**
Femelle 3"1/2 NST-NH	Mâle 2"1/2 BSP	4800	40 kg/s	10	806 x 204 x 335	14,58	**28043**
Femelle 3"1/2 NST-NH	Storz B/75, tournant	8000	20 kg/s	7	806 x 204 x 287	14,70	**21780** *

*Avec bossage pour fixation d'un disperseur en nappe

Système d'éclairage pour monitor DN100



Système d'éclairage	Réf.
Platine support avec projecteur LED	**49010**
Platine support seul pour projecteur ou caméra	**49644**
Projecteur LED 24 Volts IP67 1530 Lumens	**TC011406**

POK SAS - 18 Cours Antoine Lavoisier - 10400 Nogent-sur-Seine - FRANCE
Tel : +33 (0) 37 49 53 - 000 - Email : france@pok.fr - Web : www.pok.fr

Dicodoplus DN150 - Monitor fixe DN150



STACS
SMART TRUCK ACTIVE CONTROL SYSTEM



Pression nominale : PN16
Matière : alliage d'aluminium
Traitement de surface : revêtement polyester et anodisation dure
Débattement azimut : de -165 à +165°
Réglage azimut : motorisée et volant de secours
Débattement site : de -90 à +90°
Réglage site : motorisée et volant de secours
Vitesse de rotation : 4,5°/s
Alimentation : 24V CC

Options : bride d'entrée, équipements de sortie, système de commande

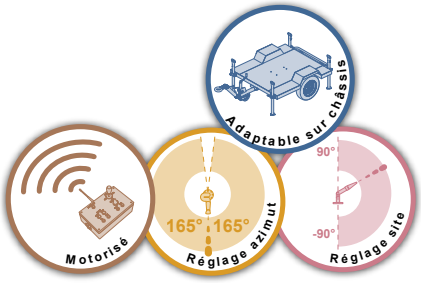

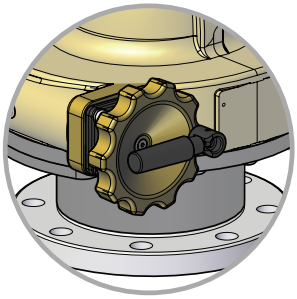

Volants de secours pour réglage en site et azimut

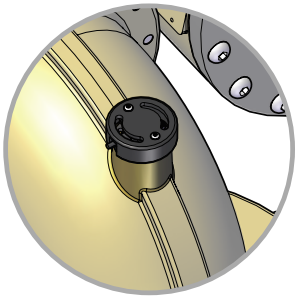

Capteurs de fin de course en site et en azimut

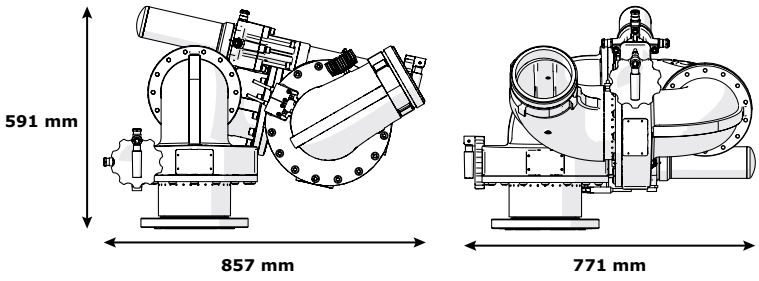





La lance monitor Dicodoplus DN150 est conçue pour répondre aux situations d'urgence dans des complexes industriels de grande envergure (entrepôts, raffineries, etc).
Elle est disponible avec diverses brides d’entrées et peut être montée sur châssis tractable pour élargir son rayon d'action.
De nombreux accessoires en sortie (tête de diffusion, tête de diffusion auto-aspirante, canon à eau, canon eau/mousse, canon poudre mousse, disperseur en nappe) autorisent un débit allant jusqu’à 15000 L/min à 7 bar en sortie de monitor.
La lance est PN16 et peut donc supporter les surpressions intempestives dues à des erreurs de manipulations.
Entièrement électrifiée (Compatible STACS) et équipée de moteurs de très haute performance, elle peut être pilotée par des systèmes de commande radio ou filaires les plus performants du marché autorisant des déplacements extrêmement rapides, très fins et progressifs. Des fins de course électriques permettent de définir les débattements site et azimut, éliminant ainsi les contraintes des butées mécaniques.

Entrée	Sortie	Ø tubulure (mm)	Dimensions (mm)	Masse (kg)	Réf.
Bride DN150 PN16	Mâle 6'' NST-NH	150	857 x 771 x 591	120	**49921**

Monitor fixe DN200 STACS (horizontale ou verticale)





Compatible STACS
SMART TRUCK ACTIVE CONTROL SYSTEM

Matière : alliage d'aluminium
Type de corps : moulé
Débattement azimut : de -175° à +175°
Réglage azimut : motorisée et volant de secours
Débattement site :
- De -12° à +98° (version horizontale)
- De -35° à +215° (version verticale)

Réglage site : motorisée et volant de secours
Vitesse de rotation : 4°/s
Débit max :
- 30000 L/min (version horizontale)
- 24000 L/min (version verticale)

Alimentation : 24V CC
Options : bride d'entrée, équipements de sortie

Version horizontale
Réf. 49924



Version verticale
Réf. 49923

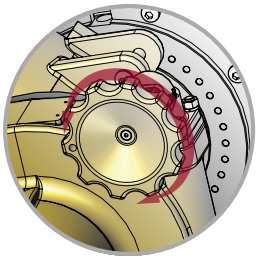

Volants de secours pour réglage en site et azimut

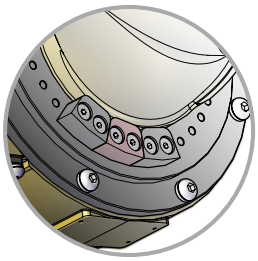

Butée de fin de course réglables en site et en azimut



Voir la vidéo de cet article

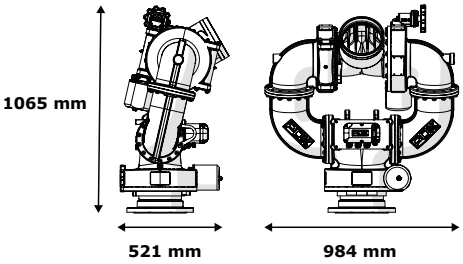

Version verticale
Réf. 49923

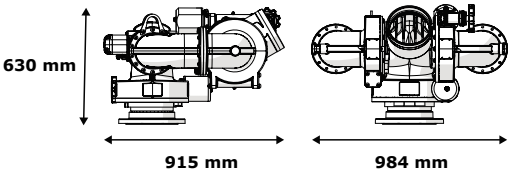

Version horizontale
Réf. 49924







Cette nouvelle lance monitor DN200 STACS représente le summum de la gamme des modèles en aluminium. Dotée de l'intégralité des fonctions du système STACS, de capteurs de position absolues et de nouveaux moteurs brushless, cette lance monitor est l'arme ultime pour lutter contre les feux de grande ampleur. Sa sortie femelle 8" BSP permet le raccordement de différents équipements de sortie, Diffuseur eau, diffuseur eau/mousse à air aspiré ou canon eau/mousse.
La DN200 STACS peut être installée sur un châssis tractable, un véhicule d'intervention ou bien en installation fixe. La version verticale a été spécialement conçue pour une installation sur un mât télescopique se déployant au sommet d'un camion pompe. Cette configuration permet de réduire l'encombrement de la DN200 STACS lorsque le mât est reployé.

Entrée	Sortie	Ø tubulure (mm)	Débit max. (L/min)	Dimensions (mm)	Masse (kg)	Réf.
Bride 8'' ASA150	Femelle 8'' BSP	200	24000	512 x 1065 x 984	183	**49923**
Bride 8'' ASA150	Femelle 8'' BSP	200	30000	905 x 630 x 984	183	**49924**

POK SAS - 18 Cours Antoine Lavoisier - 10400 Nogent-sur-Seine - FRANCE
Tel : +33 (0) 37 49 53 - 000 - Email : france@pok.fr - Web : www.pok.fr

DIFFUSEUR AUTOMATIQUE tête lisse, en alliage d'aluminium



Cette tête de diffusion à régulation automatique de pression est réalisée en alliage d'aluminium. Elle offre une gamme de régulation automatique allant de 7000 à 20000 L/min à 7 bar. La commande du jet se fait à l'aide d'un vérin électrique équipé de fins de course. Ces vérins possèdent également un capteur de position relative utilisé par nos systèmes de commandes lorsqu'un asservissement de position est nécessaire.

Pression nominale : PN16
Matière : alliage d'aluminium
Traitement de surface : anodisation dure
Type de jets : jet droit, jet d'attaque et jet diffusé large
Réglage jet : motorisé
Alimentation : 24V CC
Tête de diffusion : tête lisse

Entrée	Plage de débit (L/min)	Pression de service (bar)	Dimensions (mm)	Masse (kg)	Réf.
Mâle 8'' BSP	de 7000 à 20000	7	664 x 380 x 393	38	**30229**

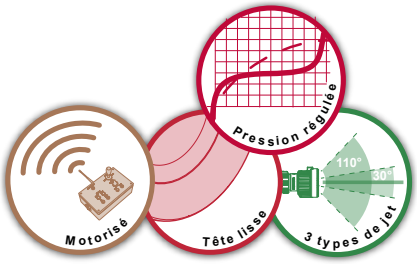

Diffuseurs eau-mousse automatiques à aspiration d'air, avec disperseur motorisé



Ce diffuseur eau-mousse dispose d'un disperseur en nappe sans pelles de dispersion. Cela permet un format plus compact qui réduit le porte-à-faux soulageant ainsi les moteurs de la lance monitor. Il dispose également d'une régulation de pression et possède une portée d'environ 130 mètres en jet droit et 95 mètres avec un jet en nappe de 30°. Le disperseur motorisé s'actionne depuis la commande de la lance monitor motorisée DN200

Pression nominale : PN16
Matière : alliage d'aluminium
Traitement de surface : anodisation dure
Coefficient de foisonnement : de x5 à x10 selon l'emulseur utilisé
Disperseur : motorisé
Alimentation : 24V CC

Entrée	Débit (L/min)	Pression de service (bar)	Dimensions (mm)	Masse (kg)	Réf.
Mâle 8" BSP	20 000	7	840 x 380 x 400	45	**49941**
Mâle 8" BSP	20 000	10	840 x 380 x 400	45	**44323**

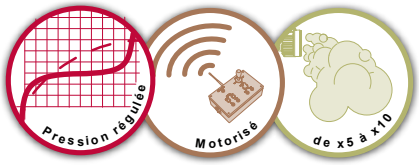

Canon eau-mousse ''POWER FOAM'' bi-débit ou mono débit, sans disperseur



Le canon eau-mousse est réalisé entièrement en alliage d'aluminium avec anodisation et revêtement polyester. Il est disponible en version bi-débit ou mono débit. Le raccordement du canon se fait en lieu et place du diffuseur. La détection du branchement est entièrement automatique et ne nécessite aucune intervention de l'utilisateur. La commande électrique du canon est réalisée à l'aide d'un joystick sur une télécommande.

Pression nominale : PN16
Matière : alliage d'aluminium
Traitement de surface : anodisation dure
Coefficient de foisonnement : x10 environ
Réglage de débit : motorisé
Alimentation : 24V CC

Entrée	Débit (L/min)	Bi-débit	Pression de service (bar)	Dimensions (mm)	Masse (kg)	Réf.
Mâle 8" BSP	9000/18000	•	7	1754 x 390 x 390	48	**32054**
Mâle 8" BSP	20000		7	1710 x 387 x 387	47	**39943**
Mâle 8" BSP	12000/24000	•	7	1754 x 376 x 395	49	**43965**
Mâle 8" BSP	25000		7	1710 x 387 x 387	47	**39809**

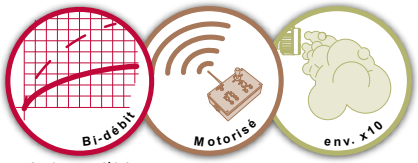

(Selon modèle)

Système de commande STACS pour Monitor DN200



Commande radio et filaire à 8 boutons double enfoncement, arrêt d'urgence et clé de mise en service. Affichage de l'état par LED lumineuses tricolores. Scan de fréquence, commande de scénarios de balayage automatique. Informations détaillées page 179.

Désignation	Réf.
STACS émetteur radio et filaire TREASY DUAL	**TC011149**



Clavier de commande encastrable sur pupitre. 8 boutons. Les anneaux autour des boutons sont sectionnés en 4 LED RVB lumineuses pour indiquer l'état de la monitor.

Désignation	Réf.
STACS Clavier 8 touches	**50045**



Mini joystick encastrable à bouton rotatif et 6 touches rétro éclairées. Le bouton rotatif permet de commander les mouvements de la lance monitor. Les touches commandent le diffuseur, la vanne d'arrêt et les modes de balayage Plus d'infos page 180.

Désignation	Réf.
STACS Mini joystick en cabine	**TC011506**



Cet écran 4,3" encastrable permet d'afficher en temps réel le statut et la position de la lance monitor. L'opérateur peut également prendre le contrôle grâce au flèches directionnelles.

Désignation	Réf.
STACS Afficheur en cabine	**TC015095**

Monitor fixe DN65, bronze





Compatible

STACS Lite
SMART TRUCK ACTIVE CONTROL SYSTEM

Pression nominale : PN16
Matière : bronze
Débattement azimut : de -170° à +170°
Réglage azimut : motorisé et 6 pans de secours
Débattement site : de -37° à +85°
Réglage site : motorisé et 6 pans de secours
Alimentation : 24V CC
Vitesse de rotation : 22°/s

Options : bride d'entrée, équipements de sortie, système de commande

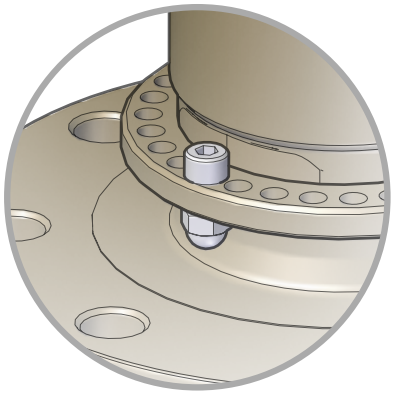

Butées de fin de course en site et en azimut



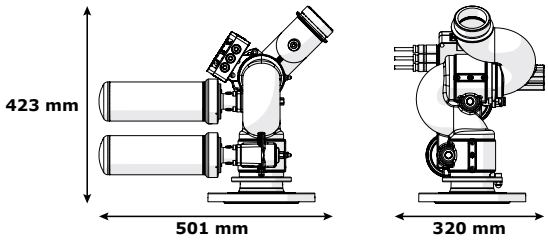



Cette lance monitor compacte offre un grand rayon de rotation en azimut dans un faible encombrement.
Sa conception originale fait de cette lance monitor un outil indispensable pour la lutte contre les incendies dans des environnements marins ou portuaires les plus sévères.
Associée à des nombreux accessoires en sortie (tête de diffusion, tête de diffusion auto-aspirante, canon à eau, canon eau/mousse, canon poudre mousse et même un disperseur en nappe) cette lance autorise un débit allant jusqu'à 2000 L/min à 7 bar en sortie de monitor.
De plus, la lance ainsi que tous ses accessoires sont PN16, elle peut donc supporter les surpressions intempestives qui seraient dues à des erreurs de manipulations.
Entièrement électrifiée (Compatible STACS Lite) et équipée de moteurs de très haute performance, elle peut être pilotée par des radiocommandes ou des télécommandes filaires les plus performants du marché autorisant des déplacements extrêmement rapides, très fins et progressifs.



Entrée	Sortie	Ø tubulure (mm)	Dimensions (mm)	Masse (kg)	Réf.
Bride 3'' ASA150	Mâle 2"1/2 NST-NH	65	501 x 320 x 423	28,6	**29373**
Bride 4'' ASA150	Mâle 2"1/2 NST-NH	65	501 x 320 x 423	30,4	**29374**

POK SAS - 18 Cours Antoine Lavoisier - 10400 Nogent-sur-Seine - FRANCE
Tel : +33 (0) 37 49 53 - 000 - Email : france@pok.fr - Web : www.pok.fr

Monitor fixe DN80, bronze





Compatible

STACS Lite
SMART TRUCK ACTIVE CONTROL SYSTEM

Pression nominale : PN16
Matière : bronze
Débattement azimut : de -170° à +170°
Réglage azimut : motorisé et 6 pans de secours
Débattement site : de -55° à +85°
Réglage site : motorisé et 6 pans de secours
Alimentation : 24V CC
Vitesse de rotation : 22°/s

Options : bride d'entrée, équipements de sortie, système de commande



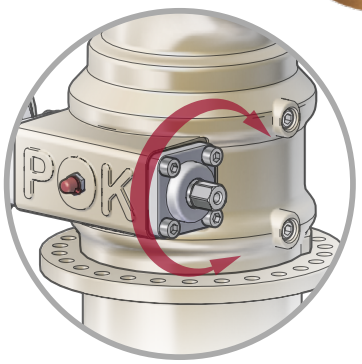

Ecrou de secours pour réglage en azimut et en site

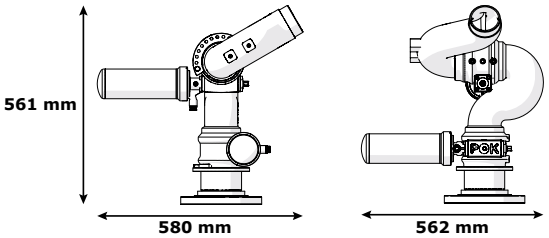





Cette lance monitor compacte offre un grand rayon de rotation en azimut dans un faible encombrement.
Sa conception originale fait de cette lance monitor un outil indispensable pour la lutte contre les incendies dans des environnements marins ou portuaires les plus sévères.
Associée à des nombreux accessoires en sortie (tête de diffusion, tête de diffusion auto-aspirante, canon à eau, canon eau/mousse, canon poudre mousse et même un disperseur en nappe) cette lance autorise un débit allant jusqu'à 4000 L/min à 7 bar en sortie de monitor.
De plus, la lance ainsi que tous ses accessoires sont PN16, elle peut donc supporter les surpressions intempestives qui seraient dues à des erreurs de manipulations.
Entièrement électrifiée (Compatible STACS Lite) et équipée de moteurs de très haute performance, elle peut être pilotée par des radiocommandes ou des télécommandes filaires les plus performants du marché autorisant des déplacements extrêmement rapides, très fins et progressifs.

Entrée	Sortie	Ø tubulure (mm)	Dimensions (mm)	Masse (kg)	Réf.
Bride 4'' ASA150	Mâle 3'' BSP	80	580 x 562 x 561	44	**37296**

Monitor fixe DN200, bronze





Pression nominale : PN16
Matière : bronze
Traitement de surface : revêtement polyester
Débattement azimut : de -170° à +170°
Réglage azimut : motorisé et volant de secours
Débattement site : de -35° à +85°
Réglage site : motorisé et volant de secours
Alimentation : 24V CC
Vitesse de rotation : 5°/s

Options : bride d'entrée, équipements de sortie, système de commande

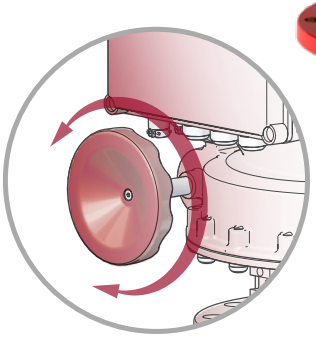

Volants de secours pour réglage en site et azimut

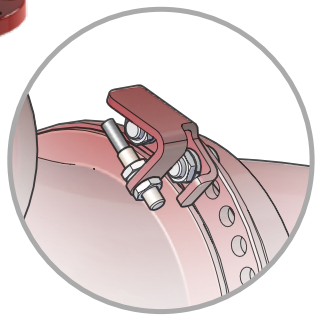

Capteurs de fin de course en site et en azimut



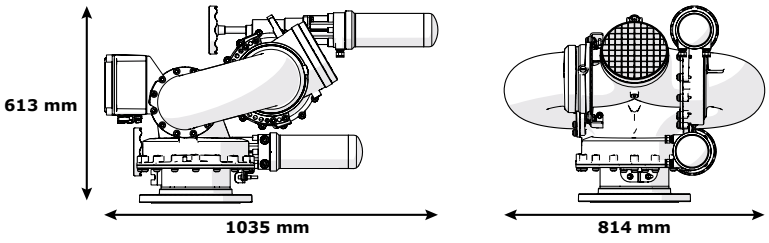







Cette lance monitor DN200 est la dernière née des très gros débits POK, conçue spécialement en bronze pour une résistance aux contraintes externes accrue. Ces capacités impressionnantes satisferont autant le domaine naval, que les industriels œuvrant sur des sites de stockage démesurés.
En effet la lance monitor DN200 en bronze possède une portée inégalée de 130 mètres à l'horizontal sur 340° et de 55 mètres à la verticale (-35° à +85°) avec un débit pouvant aller jusqu'à 20 000 L/min.
De dernière technologie, les puissants moteurs ont fait l'objet d'une attention toute particulière afin de mettre en mouvement en toute sécurité ce colosse (rampe d'accélération/décélération, fin de course).
Jusqu'à quatre axes motorisés sont possibles (azimut, site, jet, débit) et tous sont pilotables par le système POK en liaison filaire ou radio grâce à une télécommande simple et ergonomique.

Entrée	Sortie	Ø tubulure (mm)	Dimensions (mm)	Masse (kg)	Réf.
Bride DN200 JIS 2220 10 K	Mâle 8" BSP	200	1035 x 814 x 613	172	**40264**
Bride DN200 JIS 2220 10 K	Diffuseur 5000/20000	200	1304 x 814 x 912	210	**40852**
Bride DN200 JIS 2220 10 K	Diffuseur 5000/20000 à jet réglable	200	1304 x 814 x 912	214	**40850**
Bride DN200 JIS 2220 10 K	Ajutage 20000	200	1406 x 814 x 937	192	**40856**
Bride DN200 JIS 2220 10 K	Ajutage 20000 avec griffe de diffusion	200	1517 x 814 x 1138	199	**40854**

POK SAS - 18 Cours Antoine Lavoisier - 10400 Nogent-sur-Seine - FRANCE
Tel : +33 (0) 37 49 53 - 000 - Email : france@pok.fr - Web : www.pok.fr

Monitor fixe DN40 STACS, acier inoxydable





Compatible

STACS Lite
SMART TRUCK ACTIVE CONTROL SYSTEM

Pression nominale : PN16
Matière : acier inoxydable
Débattement azimut : de -90 à +90°
Réglage azimut : motorisé et vis de secours
Débattement site : de -40° à +75°
Réglage site : motorisé et vis de secours
Alimentation : 24V CC
Vitesse de rotation : 12°/s

Options : bride d'entrée, équipements de sortie, système de commande



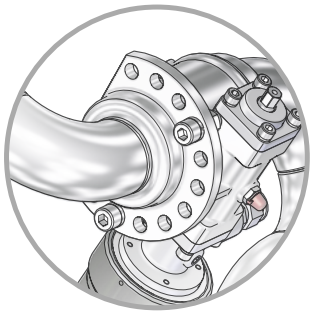

Butées de fin de course en site et en azimut, réglables par pas de 22,5°

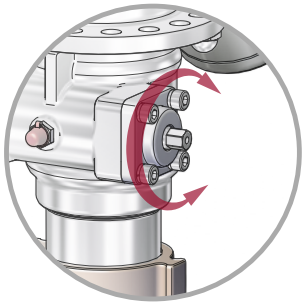

Vis de secours pour réglage en site et azimut

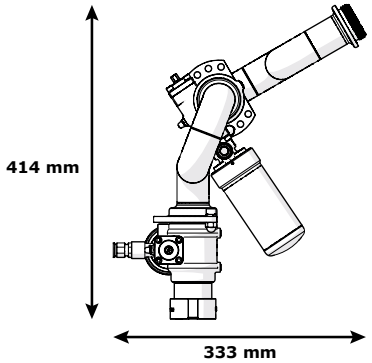

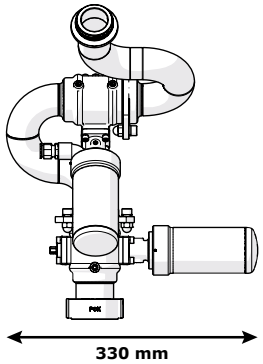





Cette monitor en acier inoxydable est l'une des plus compactes de sa gamme.
Elle présente l'avantage d'être compatible avec le système STACS et est équipée de connecteurs Deutsch (présentant une excellente étanchéité).
Son faible poids et son encombrement extrêmement réduits lui confèrent des avantages indéniables pour être montée sur des pare-chocs ou des petits véhicules de lutte contre l'incendie. Elle offre un débit de 1000 L/min.
Équipée de moteurs de très hautes performances, cette lance peut-être pilotée par des systèmes de commande radio ou filaire de toute dernière génération STACS.

Entrée	Sortie	Ø tubulure (mm)	Dimensions (mm)	Masse (kg)	Réf.
Femelle 1"1/2 BSP	Mâle 1"1/2 NST-NH	40	333 x 330 x 414	10	**44395**

Monitor fixe DN40, acier inoxydable





Compatible

STACS Lite
SMART TRUCK ACTIVE CONTROL SYSTEM

Pression nominale : PN16
Matière : acier inoxydable
Débattement azimut : de -170 à +170°
Réglage azimut : motorisé et volant de secours
Débattement site : de -90° à +90°
Réglage site : motorisé et volant de secours
Alimentation : 24V CC
Vitesse de rotation : 12°/s

Options : bride d'entrée, équipements de sortie, système de commande

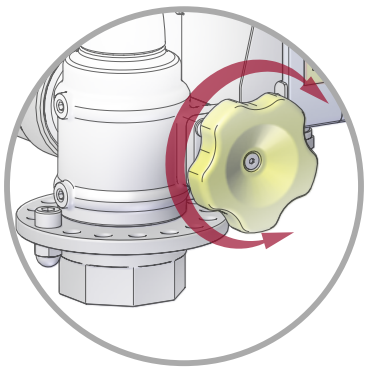

Butées de réglage en site et en azimut et volant de secours



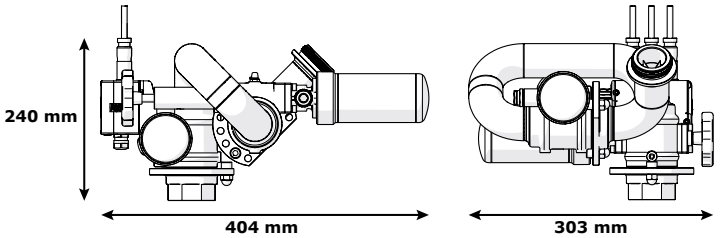



Cette lance monitor compacte a été développée pour résister aux environnements les plus sévères.
Son faible poids et son encombrement réduit lui confèrent des avantages indéniables pour le montage sur des véhicules de lutte contre les incendies, ou dans tout type d'installation où la place disponible est extrêmement faible.
Montée à poste fixe, cette lance est disponible avec diverses brides d'entrées.
Cette lance peut être équipée d'une tête de diffusion, d'un canon à eau ou d'un canon eau/mousse, autorisant un débit allant jusqu'à 1000 L/min à 7 bar en sortie de monitor.
De plus, la lance est PN16, elle peut donc supporter les surpressions intempestives dues à des erreurs de manipulations.
Entièrement électrifiée (Compatible STACS Lite) et équipée de moteurs de très haute performance, cette lance peut être pilotée par des systèmes de commande radio ou filaires les plus performants du marché autorisant des déplacements très fins.



Entrée	Sortie	Ø tubulure (mm)	Dimensions (mm)	Masse (kg)	Réf.
Femelle 1"1/2 NPT	Mâle 1"1/2 NST-NH	40	404 x 303 x 203	11	**29367**
Bride DN40 PN16	Mâle 1"1/2 NST-NH	40	404 x 303 x 240	11,6	**29368**
Femelle 1"1/2 BSP	Mâle 1"1/2 NST-NH	40	404 x 303 x 190	10.8	**49049**

POK SAS - 18 Cours Antoine Lavoisier - 10400 Nogent-sur-Seine - FRANCE
Tel : +33 (0) 37 49 53 - 000 - Email : france@pok.fr - Web : www.pok.fr

Monitor fixe DN65, acier inoxydable





Compatible

STACS Lite
SMART TRUCK ACTIVE CONTROL SYSTEM

Pression nominale : PN16
Matière : acier inoxydable
Débattement azimut : de -170 à +170°
Réglage azimut : motorisé et volant de secours
Débattement site : de -90° à +90°
Réglage site : motorisé et volant de secours
Alimentation : 24V CC
Vitesse de rotation : 22°/s

Options : bride d'entrée, équipements de sortie, système de commande

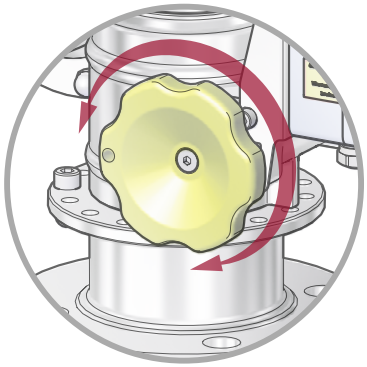

Volants de secours pour réglage en site et azimut



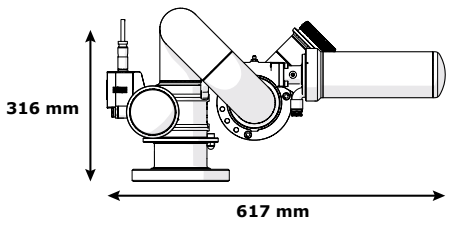



Cette lance monitor multi usage extrêmement compacte résiste aux environnements les plus sévères.
La combinaison de l’innovation et de la polyvalence fait de cette dernière un excellent choix dans les installations telles que hangars, véhicules, fosse de déchetterie, plateforme, etc. lorsque un fonctionnement continu et rude est nécessaire.
Dotée d’angles de déplacements exceptionnels, elle permet d’être actionnée dans quasiment toutes les positions.
Elle est disponible avec diverses brides d’entrées et de nombreux accessoires en sortie (tête de diffusion, tête de diffusion auto-aspirante, canon à eau, canon eau/mousse, canon poudre mousse) autorisant un débit allant jusqu’à 3000 L/min à 7 bar en sortie de monitor.
Elle est PN16 et peut donc supporter les surpressions intempestives dues à des erreurs de manipulations.
Entièrement électrifiée (Compatible STACS Lite) et équipée de moteurs de très haute performance, elle peut être pilotée par des systèmes de commande radio ou filaires autorisant des déplacements extrêmement rapides, très fins et progressifs.



Entrée	Sortie	Ø tubulure (mm)	Dimensions (mm)	Masse (kg)	Réf.
Bride 2"1/2 ASA150	Mâle 2"1/2 NST-NH	65	617 x 460 x 316	28	**29372**

Monitor fixe DN80, acier inoxydable





Compatible

STACS Lite
SMART TRUCK ACTIVE CONTROL SYSTEM

Pression nominale : PN16
Matière : acier inoxydable
Débattement azimut : de -170 à +170°
Réglage azimut : motorisé et volant de secours
Débattement site : de -90° à +90°
Réglage site : motorisé et volant de secours
Alimentation : 24V CC
Vitesse de rotation : 16°/s

Options : bride d'entrée, équipements de sortie, système de commande

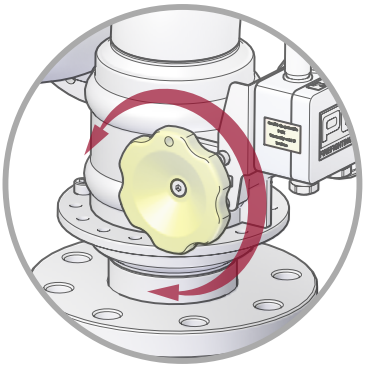

Volants de secours pour réglage en site et azimut



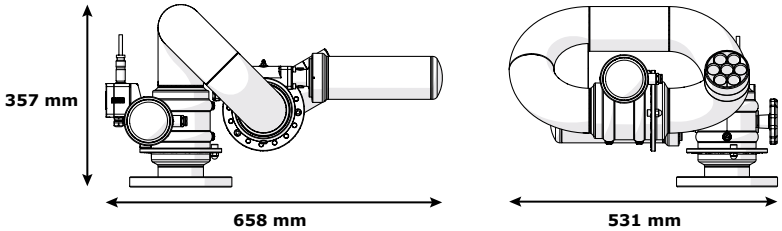



Cette lance monitor multi usage, entièrement réalisée en acier inoxydable, a été développée pour résister aux environnements les plus sévères.
La combinaison de l'innovation et de la polyvalence de cette lance fait de cette dernière un excellent choix pour la lutte contre les incendies.
Dotée d'angles de déplacements exceptionnels (340° en azimut et 180° en site), cette lance permet d'être guidée dans quasiment toutes les positions.
Associée à de nombreux accessoires en sortie, elle autorise un débit allant jusqu'à 6000 L/min à 7 bar en sortie de monitor avec des pertes de charges réduites.
PN16, elle peut supporter les surpressions intempestives qui seraient dues à des erreurs de manipulations.
Entièrement électrifiée (Compatible STACS Lite) et équipée de moteurs de très haute performance, cette lance peut être pilotée par des radiocommandes ou des télécommandes filaires les plus performantes du marché autorisant des déplacements extrêmement rapides, très fins et progressifs.



Entrée	Sortie	Ø tubulure (mm)	Dimensions (mm)	Masse (kg)	Réf.
Bride DN80	Mâle 3'' BSP	80	658 x 531 x 357	34	**20696**

POK SAS - 18 Cours Antoine Lavoisier - 10400 Nogent-sur-Seine - FRANCE
Tel : +33 (0) 37 49 53 - 000 - Email : france@pok.fr - Web : www.pok.fr

Monitor fixe DN100, acier inoxydable



Compatible

STACS Lite
SMART TRUCK ACTIVE CONTROL SYSTEM

Pression nominale : PN16
Matière : acier inoxydable et bronze
Débattement azimut : de -170° à +170°
Réglage azimut : motorisée et volant de secours
Débattement site : de -90° à +90°
Réglage site : motorisée et volant de secours
Vitesse de rotation : 9°/s
Alimentation : 24V CC

Options : équipements de sortie, système de commande





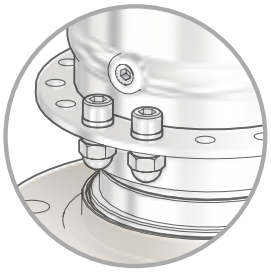

Butées de réglage en site et en azimut par pas de 22,5°

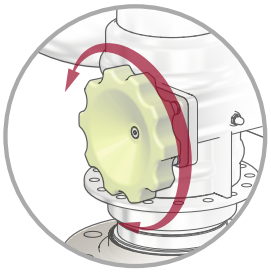

Volants de secours pour réglage en site et azimut



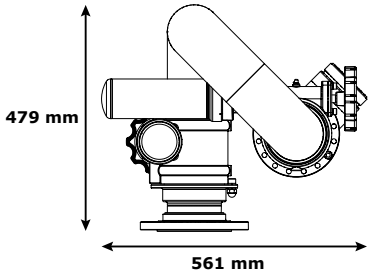

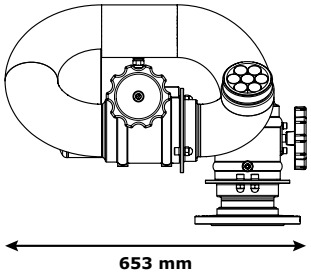



Notre lance monitor DN100 motorisée est conçue en acier inoxydable.
Les moteurs de débattement en site et en azimut sont équipés de volants de secours.
Elle peut être équipée en entrée d'une bride DN100 PN16 ou 4" ASA150.
Débattement en site +90° à -90° et débattement en azimut de 340° en fonction des butées (ajustables par paliers de 22,5°).
La tubulure de cette lance comporte un redresseur de jet interne composé de sept éléments permettant un gain de portée et de qualité de jet sans égal.

Entrée	Sortie	Ø tubulure (mm)	Dimensions (mm)	Masse (kg)	Réf.
Bride 4'' ASA150	Mâle 3"1/2 NST-NH	100	561 x 653 x 479	57	**30527**



Votre publicité ici
Informations et contact en page 8.





Équipements de sortie

Equipements de sortie en un coup d'œil.....222
Diffuseurs à débit fixe et jet réglable.....224
Diffuseurs à débit et jet réglables 226
Diffuseurs à régulation de pression 231
Diffuseurs eau-mousse auto-aspirants.....238
Diffuseurs motorisés à débit fixe et jet réglable 239
Diffuseurs motorisés à débit et jet réglables.....240
Diffuseurs motorisés à régulation de pression.....242
Diffuseurs motorisés eau-mousse auto-aspirants 246
Buses de pulvérisation 248
Jets ''gigogne'' 249
Redresseurs de jet.....250
Canons eau 251
Canons eau-mousse ultra court "POWER FOAM".....252
Canons eau-mousse aluminium 254
Canons eau-mousse acier inoxydable 256
Canons eau motorisés.....258
Canons eau-mousse motorisés.....259
Canons eau-mousse bi-débit motorisés 260
Diffuseurs eau-mousse à régulation de pression 262
Canons poudre-mousse.....263
Têtes mousse 264

Catalogue français - 06/2026 - Illustrations non contractuelles

Nos lances, lances monitors, équipements mousse, divisions peuvent être équipés de tout type de raccord incendie existant et construit par POK avec les meilleurs matériaux.



	A débit fixe et jet réglable	A débit et jet réglables	A régulation automatique de pression	A régulation automatique de pression	Auto-aspirant eau-mousse	A débit fixe et jet réglable motorisées	A débit et jet réglables motorisées	A régulation automatique de pression motorisées	Auto-aspirant eau-mousse motorisées	Buses de pulvérisation	Jets gigogne et redresseurs de jet	Canon à eau
Page	page 224	page 228	page 231	page 234	page 238	page 239	page 240	page 242	page 246	page 248	page 249	page 251
Débit (L/min)	**de 150 à 6000**	**de 40 à 6000**	**de 40 à 15000**	**de 3800 à 7500**	**de 1500 à 7500**	**de 1500 à 20000**	**de 500 à 20000**	**de 500 à 20000**	**de 2000 à 4000**	**de 10 à 240**		**de 1000 à 2100**
Diamètre d'entrée	**de 1'' à 3''**	**de 1'' à 4''**	**de 1'' à 6''**	**3,5''**	**de 2.5'' à 3.5''**	**de 2.5'' à 8''**	**de 1.5'' à 8''**	**de 1.5'' à 8''**	**de 2.5'' à 3.5''**	**de 0.5'' à 1.25''**	**de 1'' à 2.5''**	**2.5''**
Pression de fonctionnement (bar)	5 à 7	6 à 20	6-7	7	7	5 à 9	6 à 9	7	6-10	6		7
Pression nominale (bar)	16	16	16	16	16	16	16	16	16	16	16	16
Diamètre de passage (mm)											de Ø12 à Ø50	de Ø25 à Ø35
Motorisée						•	•	•	•			
Régulation de pression			•	•				•				
Débit réglable		•					•					
Jet réglable	•	•	•	•	•	•	•	•	•	(•)		
Type de jet	0 30° 110-130°	0 30° 110-130°	0 30° 110-130°	0 30° 130°	0 30° 130°	0 30° 130°	0 30° 130°	0 30° 110°	0 30° 110°	(0) (30°) (110°)	0°	Droit (ou nappe)
Matériau	Alu Bronze	Alu Inox	Alu Inox Bronze	Alu	Alu Inox Bronze	Alu Inox	Alu Inox	Alu Inox	Alu Inox Bronze	Alu Bronze	Alu	Alu Inox
Anodisation dure	•	•	•	•	•	•	•	•		•	•	•
Revêtement polyester									•			
Foisonnement					x10				x5 x10			
Dents moulées	(•)	(•)	(•)									
Dents taillées	(•)	(•)	(•)		•	•	•	•	•	•		
Turbine	(•)	(•)	(•)									
Tête lisse	(•)	(•)	(•)	•	•	•	•	•	•	•		
Manomètre												
OPTIONS	BF - MF	BF - MF	BF - MF	BF		BF - MF	BF - MF	BF - MF				
Couleurs de gaine												

Options : **BF -** Tête mousse bas foisonnement, **MF -** Tête mousse moyen foisonnement, **D -** Disperseur en nappe
(•) : en fonction de la référence

POK SAS - 18 Cours Antoine Lavoisier - 10400 Nogent-sur-Seine - FRANCE
Tel : +33 (0) 37 49 53 - 000 - Email : france@pok.fr - Web : www.pok.fr



	POWER FOAM auto-aspirant	Canon eau-mousse	Canon eau-mousse auto-aspirant	POWER FOAM en acier inoxydable	Canon eau-mousse en acier inoxydable	Canon eau-mousse auto-aspirant en acier inoxydable	Canon eau motorisé	POWER FOAM motorisé	Canon eau-mousse bi-débit motorisé	Diffuseur eau-mousse à régulation de pression	Canon poudre-mousse	Tête mousse
Page	page 252	page 254	page 254	page 256	page 256	page 257	page 258	page 259	page 260	page 262	page 263	page 264
Débit (L/min)	**de 1000 à 25000**	**de 1000 à 5000**	**de 1000 à 7500**	**de 500 à 15000**	**de 1000 à 9000**	**de 500 à 19000**	**20000**	**de 3000 à 20000**	**de 3000 à 24000**	**20000**	**de 2000 à 8000**	**de 3000 à 5000**
Diamètre d'entrée	**de 1.5'' à 8.5''**	**de 2.5'' à 4''**	**de 2.5'' à 4''**	**de 1.5'' à 6''**	**de 1.5'' à 4''**	**de 1.5'' à 6''**	**8''**	**de 2.5'' à 8''**	**de 3'' à 8''**	**8''**	**de 1.5'' à 3.5''**	
Pres. de fonc. (bar)	7	7	7	7	7	7	9	7	7	7 ou 10 (•)	7	
Pression nominale	16	16	16	16	16	16	16	16	16	16	16	
Diamètre de passage (mm)												
Motorisée							•	•	•	(•)		
Régulation de pression										•		
Débit réglable									•			
Jet réglable	(•)	(•)	(•)	(•)	(•)	(•)	(•)	•	•	(•)		
Type de jet	0° ou nappe	0°	0° ou nappe	0°	0° ou nappe	0° ou nappe	0° ou dispersé	0° ou nappe	0° ou nappe	0° ou nappe	0°	0°
Matériau	Alu	Alu	Alu	Inox	Inox	Inox	Inox	Alu Inox	Alu	Alu	Alu	Alu
Anodisation dure									•	•	•	
Revêtement polyester	•	•	•				•		•	•	•	•
Foisonnement	x10	x10	x10	x10	x10	x10		x10	x10	x5 à x10		x10 ou x25
Dents moulées												
Dents taillées												•
Turbine												
Tête lisse												
Manomètre		•	•									
OPTIONS	D	D	D	D	D	D	D					
Couleurs de gaine												

Options : **BF -** Tête mousse bas foisonnement, **MF -** Tête mousse moyen foisonnement, **D -** Disperseur en nappe
(•) : en fonction de la référence

Diffuseurs à débit fixe et jet réglable



Notre gamme de têtes de diffusion à débit fixe de 150 à 1000 L/min propose différents jets réglables par rotation de la bague de tête (jet droit, jet d'attaque et jet diffusé large).
Cette gamme de diffuseur offre trois possibilités de têtes de diffusion : Pokinor (dents moulées), Pokatak (dents taillées) et Pokador (turbine).

Pression nominale : PN16
Matière : alliage d'aluminium
Traitement de surface : anodisation dure
Type de jets : jet droit, jet d'attaque et jet diffusé large
Position purge : oui

Couleurs de gaines :

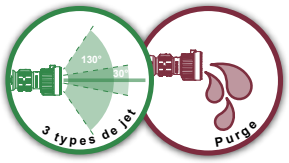

POKINOR

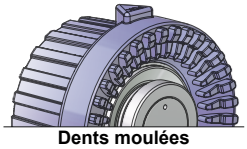
Dents moulées

Entrée	Débit (L/min)	Pression de service (bar)	Dimensions (mm)	Masse (kg)	Réf.
Femelle 1'' NST-NH	150	6	125 x 78 x 80	0,64	**45072**
Femelle 1" NST-NH	200	6	138 x 78 x 80	0,69	**45080**
Femelle 1"1/2 NST-NH	200	6	167 x 93 x 98	1,16	**18576**
Femelle 1"1/2 NST-NH	300	6	167 x 93 x 98	1,16	**18577**
Femelle 1"1/2 NST-NH	400	6	167 x 93 x 98	1,16	**18578**
Femelle 1"1/2 NST-NH	500	6	167 x 93 x 98	1,16	**18579**

Plus d'information sur les dentures page 511

POKATAK

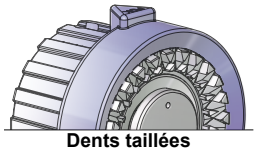
Dents taillées

Entrée	Débit (L/min)	Pression de service (bar)	Dimensions (mm)	Masse (kg)	Réf.
Femelle 1'' NST-NH	150	6	125 x 78 x 80	0,64	**45068**
Femelle 1" NST-NH	200	6	136 x 70 x 75	0,65	**45078**
Femelle 1"1/2 NST-NH	200	6	167 x 93 x 98	1,16	**18571**
Femelle 1"1/2 NST-NH	300	6	167 x 93 x 98	1,16	**18572**
Femelle 1"1/2 NST-NH	400	6	167 x 93 x 98	1,16	**18573**
Femelle 1"1/2 NST-NH	500	6	167 x 93 x 98	1,16	**18574**
Femelle 1"1/2 NST-NH	660	5	167 x 93 x 98	1,72	**18590**
Femelle 1"1/2 NST-NH	750	5	167 x 93 x 98	1,72	**18591**
Femelle 2"1/2 NST-NH	950	5	150 x 126 x 131	1,90	**18592**
Femelle 2"1/2 NST-NH	1000	5	150 x 126 x 131	1,90	**18593**

Plus d'information sur les dentures page 511

POKADOR

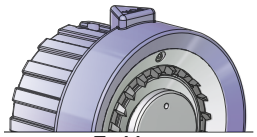
Turbine

Entrée	Débit (L/min)	Pression de service (bar)	Dimensions (mm)	Masse (kg)	Réf.
Femelle 1'' NST-NH	150	6	125 x 78 x 80	0,64	**45064**
Femelle 1"1/2 NST-NH	150	5	167 x 93 x 98	1,16	**08935**
Femelle 1" NST-NH	200	6	136 x 70 x 75	0,64	**45076**
Femelle 1"1/2 NST-NH	200	6	167 x 93 x 98	1,16	**09977**
Femelle 1"1/2 NST-NH	300	6	167 x 93 x 98	1,16	**09978**
Femelle 1"1/2 NST-NH	400	6	167 x 93 x 98	1,16	**09979**
Femelle 1"1/2 NST-NH	500	6	167 x 93 x 98	1,16	**09980**
Femelle 1"1/2 NST-NH	660	5	167 x 93 x 98	1,72	**08940**
Femelle 1"1/2 NST-NH	750	5	167 x 93 x 98	1,72	**08941**
Femelle 2"1/2 NST-NH	950	5	150 x 126 x 131	1,90	**08942**
Femelle 2"1/2 NST-NH	1000	5	150 x 126 x 131	1,90	**08943**

Plus d'information sur les dentures page 511

POK SAS - 18 Cours Antoine Lavoisier - 10400 Nogent-sur-Seine - FRANCE
Tel : +33 (0) 37 49 53 - 000 - Email : france@pok.fr - Web : www.pok.fr

POKINOR 3000



Les têtes de diffusion Pokinor à débit fixe et jets réglables (jet droit, jet d'attaque, écran d'eau) sont réalisées en alliage d'aluminium de première fusion avec anodisation dure. Le jet diffusé est obtenu par les dents en polyuréthane.

Pression nominale : PN16
Matière : alliage d'aluminium
Traitement de surface : anodisation dure et revêtement polyester
Type de jets : jet droit, jet d'attaque et jet diffusé large
Tête de diffusion : dents moulées

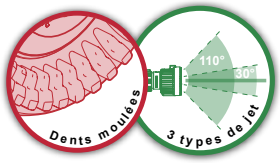

Entrée	Débit (L/min)	Pression de service (bar)	Dimensions (mm)	Masse (kg)	Réf.
Mâle 2"1/2 BSP	3000	7	Ø162 x 214	3,45	**37333**

Compatibles avec la tête mousse réf. 50767

POKADOR 2000 - 3000



Les têtes de diffusion Pokador à débit fixe et jets réglables (jet droit, jet d'attaque, écran d'eau) sont réalisées en alliage d'aluminium de première fusion avec anodisation dure. Le jet diffusé est obtenu par une turbine. Elles sont destinées à être montées en sortie des lances monitor POK afin d'obtenir une qualité de jet et une performance permettant de lutter efficacement contre les incendies.

Pression nominale : PN16
Matière : alliage d'aluminium
Traitement de surface : anodisation dure et revêtement polyester
Type de jets : jet droit, jet d'attaque et jet diffusé large
Tête de diffusion : turbine

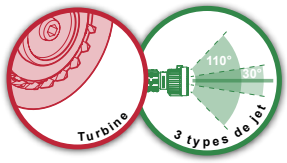

Entrée	Débit (L/min)	Pression de service (bar)	Dimensions (mm)	Masse (kg)	Réf.
Mâle 2"1/2 BSP	2000	7	Ø208 x 206	4,24	**18653**
Mâle 2"1/2 BSP	3000	7	Ø208 x 206	4,26	**32744**

POKATAK 1800 - 3000



Les têtes de diffusion Pokatak à débit fixe et jets réglables (jet droit, jet d'attaque, écran d'eau) sont réalisées en alliage d'aluminium de première fusion avec anodisation dure. Elles sont destinées à être montées en sortie des lances monitor POK afin d'obtenir une qualité de jet et une performance permettant de lutter efficacement contre les incendies.

Pression nominale : PN16
Matière : alliage d'aluminium
Traitement de surface : anodisation dure
Type de jets : jet droit, jet d'attaque et jet diffusé large
Tête de diffusion : dents taillées
Couleur de gaine :

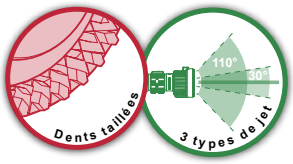

Entrée	Débit (L/min)	Pression de service (bar)	Dimensions (mm)	Masse (kg)	Réf.
Mâle 2"1/2 BSP	1800	7	Ø162 x 212	3,58	**42484**
Femelle 2"1/2 NST-NH	2000	7	Ø162 x 212	3,56	**32741.2000**
Mâle 2"1/2 BSP	3000	7	Ø162 x 212	3,56	**32741**

Compatibles avec la tête mousse réf. 50767

POKABRONZE 2000 - 6000



Les têtes de diffusion Pokabronze sont réalisées en bronze et acier inoxydable. D'un débit de 2000 ou 6000 L/min, le jet est réglable de la position jet droit à écran d'eau. Elle est destinée à être montée sur une lance monitor POK en bronze et permet ainsi une utilisation en milieu marin.

Pression nominale : PN16
Matière : bronze et acier inoxydable
Type de jets : jet droit, jet d'attaque et jet diffusé large
Tête de diffusion : lisse (2000 L/min), dents taillées (6000 L/min)

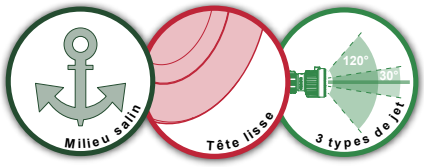

Entrée	Débit (L/min)	Pression de service (bar)	Dimensions (mm)	Masse (kg)	Réf.
Femelle 2"1/2 NST-NH	2000	7	Ø221 x 137	4,31	**20102**
Femelle 3" BSP	6000	7	Ø263 x 358	15,73	**34477**



Notre gamme de têtes de diffusion de 150 à 1000 L/min à débits et jets réglables est légère et performante.
La sélection des débits s'effectue par la rotation de la bague de débit.
La rotation de la bague de tête munie de repères tactiles permet le réglage des différents jets (jet droit, jet d'attaque et jet diffusé large).
Elle est réalisée entièrement en alliage d'aluminium avec anodisation dure 50µm.
Elle est disponible en trois versions : ''Magikador'' avec denture moulée, ''Debikador'' avec dents taillées et ''Turbokador'' avec turbine.

Pression nominale : PN16
Matière : alliage d'aluminium
Traitement de surface : anodisation dure
Type de jets : jet droit, jet d'attaque et jet diffusé large
Position purge : oui

Couleurs de gaines :

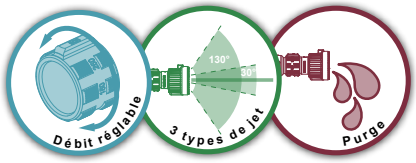

MAGIKADOR

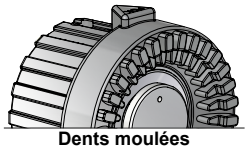
Dents moulées

Entrée	Débit (L/min)	Pression de service (bar)	Dimensions (mm)	Masse (kg)	Réf.
Femelle 1'' NST-NH	40 - 75 - 100 - 150	6	Ø78 x 161	0,72	**25593**
Femelle 1"1/2 NST-NH	40 - 75 - 100 - 150	6	Ø78 x 161	0,72	**25597**
Femelle 1"1/2 NST-NH	150 - 250 - 500	6	Ø93 x 188	1,25	**25603**
Femelle 1"1/2 NST-NH	250 - 500 - 750	6	Ø114 x 246	2,40	**47979**
Femelle 2"1/2 NST-NH	250 - 500 - 750	6	Ø114 x 272	2,40	**25921**
Mâle 2'' BSP	350 - 500 - 600 - 750	6	Ø114 x 165	1,77	**37145**
Mâle 2'' BSP	300 - 500 - 750 - 1000	6	Ø114 x 165	1,77	**35600**

Plus d'information sur les dentures page 511

DEBIKADOR

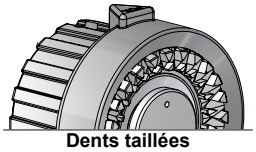
Dents taillées

Entrée	Débit (L/min)	Pression de service (bar)	Dimensions (mm)	Masse (kg)	Réf.
Femelle 1'' NST-NH	40 - 75 - 100 - 150	6	Ø78 x 161	0,72	**13431**
Femelle 1"1/2 NST-NH	150 - 250 - 500	6	Ø93 x 188	1,32	**18620**
Mâle 2'' BSP	350 - 500 - 600 - 750	6	Ø114 x 160	1,80	**37139**
Mâle 2'' BSP	300 - 500 - 750 - 1000	6	Ø114 x 160	1,77	**35603**

Plus d'information sur les dentures page 511

TURBOKADOR

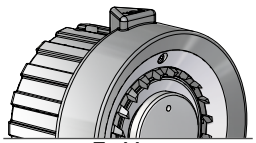
Turbine

Entrée	Débit (L/min)	Pression de service (bar)	Dimensions (mm)	Masse (kg)	Réf.
Femelle 1'' NST-NH	40 - 75 - 100 - 150	6	Ø78 x 161	0,72	**44943**
Femelle 1"1/2 NST-NH	40 - 75 - 100 - 150	6	Ø78 x 161	1,32	**12072**
Femelle 1"1/2 BSP	100 - 200 - 300	6	Ø93 x 188	1,32	**34447**
Femelle 1"1/2 NST-NH	50 - 150 - 230	6	Ø93 x 188	1,32	**37127**
Femelle 1"1/2 BSP	150 - 250 - 500	6			**34907**
Femelle 1"1/2 NST-NH	50 - 150 - 230 - 500	6	Ø93 x 188	1,32	**43169**
Mâle 2'' BSP	350 - 500 - 600 - 750	6	Ø114 x 161	1,78	**37151**
Mâle 2'' BSP	300 - 500 - 750 - 1000	6	Ø114 x 161	1,77	**35606**
Femelle 2,5" BSP	600 - 750 - 1000 - 1200	6	Ø130 x 195	2,8	**37778**

Plus d'information sur les dentures page 511

MAGILITE PN40



Tête de diffusion haute pression « Magilite PN40 » à débits et jets réglables.
Elle a été conçue pour être utilisée à une pression de 40 bar.
La sélection des débits s'effectue par la rotation de la bague de débit.
La rotation de la bague de tête munie de repères tactiles permet le réglage des différents jets (jet droit, jet d'attaque et diffusé large)
Elle est réalisée entièrement en alliage d'aluminium avec anodisation dure 50µm.

Pression nominale : PN40
Matière : alliage d'aluminium
Traitement de surface : anodisation dure
Type de jets : jet droit, jet d'attaque et jet diffusé large
Tête de diffusion : dents moulées
Position purge : oui

Couleurs de gaines :

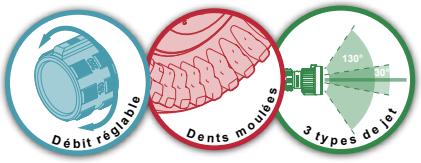

Entrée	Débit (L/min)	Pression de service (bar)	Dimensions (mm)	Masse (kg)	Réf.
Femelle 1" NST-NH	50 - 75 - 100	20	154 x 78 x 78	0,67	**30495**
Femelle 1" BSP	50 - 75 - 100	20	156 x 78 x 78	0,69	**43488**

POK SAS - 18 Cours Antoine Lavoisier - 10400 Nogent-sur-Seine - FRANCE
Tel : +33 (0) 37 49 53 - 000 - Email : france@pok.fr - Web : www.pok.fr

MAGIKADOR



La tête de diffusion Magikador 3000 à débits et jets réglables (1000, 2000 et 3000 L/min et jet droit, jet d'attaque, écran d'eau) est réalisée en alliage d'aluminium anodisé dur. Le jet diffusé est obtenu par les dents moulées en polyuréthane. Elle est destinée à être montée sur les lances monitor POK équipées d'une sortie de 2''1/2.

Pression nominale : PN16
Matière : alliage d'aluminium
Traitement de surface : anodisation dure et revêtement polyester
Type de jets : jet droit, jet d'attaque et jet diffusé large
Tête de diffusion : dents moulées

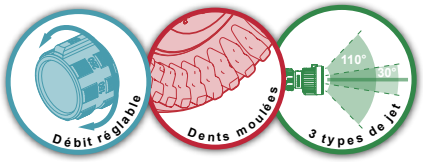

Entrée	Débit (L/min)	Pression de service (bar)	Dimensions (mm)	Masse (kg)	Réf.
Mâle 2''1/2 BSP	1000 - 2000 - 3000	7	214 x 218 x 162	3,77	**37215**
Femelle 2''1/2 NST-NH	1000 - 2000 - 3000	7	261 x 218 x 162	4,16	**37233**

Compatibles avec la tête mousse réf. 50767

TURBOKADOR



La tête de diffusion Turbokador 3000 à débits et jets réglables (1000, 2000 et 3000 L/min et jet droit, jet d'attaque, écran d'eau) est réalisée en alliage d'aluminium anodisé dur. Le jet diffusé est obtenu par une turbine. Elle est destinée à être montée sur les lances monitor POK équipées d'une sortie de 2''1/2.

Pression nominale : PN16
Matière : alliage d'aluminium
Traitement de surface : anodisation dure et revêtement polyester
Type de jets : jet droit, jet d'attaque et jet diffusé large
Tête de diffusion : turbine



Entrée	Débit (L/min)	Pression de service (bar)	Dimensions (mm)	Masse (kg)	Réf.
Mâle 2''1/2 BSP	1000 - 2000 - 3000	7	Ø225 x 207	4,52	**28698**

DEBIKADOR



Les têtes de diffusion Débikador à débits et jets réglables (jet droit, jet d'attaque, écran d'eau) sont réalisées en alliage d'aluminium de première fusion avec anodisation dure. Elles sont destinées à être montées en sortie des lances monitor POK afin d'obtenir une qualité de jet et une performance permettant de lutter efficacement contre les incendies.

Pression nominale : PN16
Matière : alliage d'aluminium
Traitement de surface : anodisation dure et revêtement polyester
Type de jets : jet droit, jet d'attaque et jet diffusé large
Tête de diffusion : dents taillées



Entrée	Débit (L/min)	Pression de service (bar)	Dimensions (mm)	Masse (kg)	Réf.
Mâle 2''1/2 BSP	1000 - 2000 - 3000	7	Ø217 x 212	3,89	**29793**

Compatibles avec la tête mousse réf. 50767



La sélection du débit s'effectue simplement en tournant la bague munie de cran et de repères gravés.



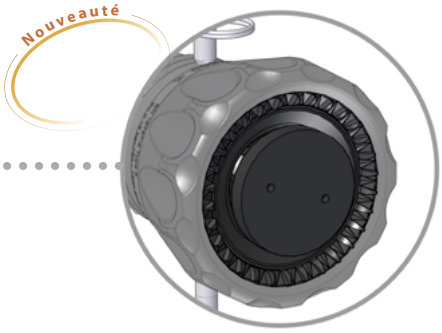

Les versions à dents taillées des diffuseurs PROSTOÏA possèdent un design exclusif POK. Ses dents ont une forme permettant une meilleure fragmentation de l'eau à l'intérieur du cône. Ainsi, la position jet diffusé possède un angle ouvert à 110° avec un cône contenant de fines gouttelettes d'eau pour une meilleure protection thermique.



Le passage d'une forme de jet à l'autre se fait simplement en pivotant la tête du diffuseur. Jet plein, jet d'attaque (30°), jet diffusé (110°).

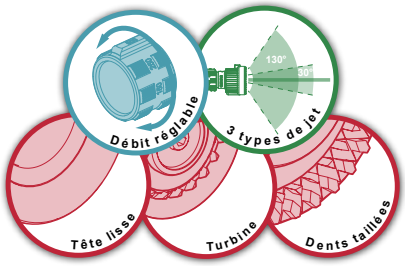

CARACTERISTIQUES TECHNIQUES.

• **Débit réglable et purge** par rotation de la bague de sélection. Les débits disponibles sont gravés, il suffit d'orienter le repère face à la valeur de débit souhaitée. La manœuvre est facilitée grâce à la présence de cabestan pour une meilleure préhension de la bague de sélection et un verrouillage de la position choisie.

• **Jet réglable** grâce à la bague de tête pourvue également de repères gravés permettant de passer graduellement d'un **jet plein** à la position **jet d'attaque** de 30°, appelée "flash over", à une **diffusion en cône** de 110° afin de former un écran d'eau et enfin à la position **purge** (ou flush).

PROSTOIA sans gaine de tête

La gamme des diffuseurs PROSTOIA offre une large plage de débits. Entièrement en alliage d'aluminium anodisé, la finition de cette tête de diffusion est très haut de gamme. Les jets sont réglables sur 3 ou 5 positions. Ce modèle existe désormais avec dents taillées ou turbine.

Conforme à la norme EN 15767-2 Type 3

Pression nominale : PN16
Matière : alliage d'aluminium
Traitement de surface : anodisation dure
Type de jets : jet droit, jet d'attaque et jet diffusé large
Position purge : non



Tête lisse

Entrée	Débit (L/min)	Pression de service (bar)	Dimensions (mm)	Masse (kg)	Référence BSP	Référence NST-NH
Femelle 2"	800 - 1050 - 1300 - 1600	6	185 x 175 x 120	2,3	**51024**	
Femelle 2"1/2	750 - 1000 - 1500	6	250 x 225 x 120	3,2	**40790**	**41740**
Femelle 2"1/2	800 - 1050 - 1300 - 1600	6	179 x 175 x 120	2,7	**47148**	**47117**
Femelle 2"1/2	750 - 1000 - 1500 - 2000	6	178 x 175 x 120	2,7		**47120**
Femelle 2"1/2	500 - 1000 - 1500 - 2000 - 2500 - 3000	6	246 x 225 x 120	3,2	**40530**	**41637**

Compatibles avec la tête mousse réf. 42962

Plus d'information sur les dentures page 511



Dents taillées

Entrée	Débit (L/min)	Pression de service (bar)	Dimensions (mm)	Masse (kg)	Référence BSP	Référence NST-NH
Femelle 2"1/2	750 - 1000 - 1500	6	250 x 225 x 120	3,2	**48219**	**48225**
Femelle 2"1/2	500 - 1000 - 1500 - 2000	6	250 x 225 x 120	3,2	**48221**	**48227**
Femelle 2"1/2	500 - 1000 - 1500 - 2000 - 2500 - 3000	6	250 x 225 x 120	3,2	**48223**	**48229**
Femelle 3"1/2	2000 - 3000 - 4000 - 5000	7	250 x 225 x 120	3,2		

Compatibles avec la tête mousse réf. 42962 (réf. 20295 pour les diffuseurs à 7 bar)

Plus d'information sur les dentures page 511

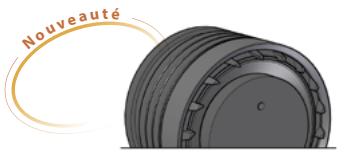

Turbine

Entrée	Débit (L/min)	Pression de service (bar)	Dimensions (mm)	Masse (kg)	Référence BSP	Référence NST-NH
Femelle 2"1/2	750 - 1000 - 1500	6	250 x 225 x 120	3,2	**48201**	**48207**
Femelle 2"1/2	500 - 1000 - 1500 - 2000	6	250 x 225 x 120	3,2	**48203**	**48209**
Femelle 2"1/2	500 - 1000 - 1500 2000 - 2500 - 3000	6	250 x 225 x 120	3,2	**48205**	**48211**
Femelle 3"1/2	2000 - 3000 - 4000 - 5000	7	250 x 225 x 120	3,2		

Compatibles avec la tête mousse réf. 42962 (réf. 20295 pour les diffuseurs à 7 bar)

Plus d'information sur les dentures page 511

POK SAS - 18 Cours Antoine Lavoisier - 10400 Nogent-sur-Seine - FRANCE
Tel : +33 (0) 37 49 53 - 000 - Email : france@pok.fr - Web : www.pok.fr

PROSTOIA - avec volant de manœuvre

Dans cette configuration, la tête de diffusion PROSTOIA offre encore plus d'aisance de manœuvre lors des modifications de jet grâce à son large volant de manœuvre. Ce modèle existe désormais avec dents taillées ou turbine.

Conforme à la norme EN 15767-2 Type 3

Pression nominale : PN16
Matière : alliage d'aluminium
Traitement de surface : anodisation dure
Type de jets : jet droit, jet d'attaque et jet diffusé large
Position purge : non

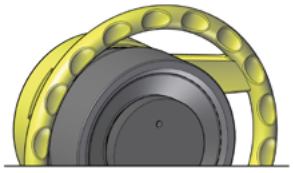

Tête lisse
avec volant de manœuvre

Entrée	Débit (L/min)	Pression de service (bar)	Dimensions (mm)	Masse (kg)	Référence BSP	Référence NST-NH
Femelle 2"1/2	2000 - 2500 - 3500 - 4000	6	268 x 228 x 218	5,8	**50677**	**50678**
Femelle 3"1/2	2000 - 2500 - 3500 - 4000	6	285 x 228 x 218	6,6		**50679**
Femelle 2"1/2	2000 - 3000 - 4000 - 5000	7	268 x 228 x 218	5,8	**42660**	**42661**
Femelle 3"1/2	2000 - 3000 - 4000 - 5000	7	285 x 228 x 218	6,6		**42863**

Compatibles avec la tête mousse réf. 20295

Plus d'information sur les dentures page 511

Nouveauté

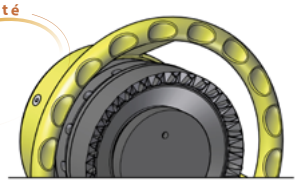

Dents taillées
avec volant de manœuvre

Entrée	Débit (L/min)	Pression de service (bar)	Dimensions (mm)	Masse (kg)	Référence BSP	Référence NST-NH
Femelle 2"1/2	2000 - 3000 - 4000 - 5000	7	268 x 228 x 218	5,8	**48231**	**48233**
Femelle 3"1/2	2000 - 3000 - 4000 - 5000	7	285 x 228 x 218	6,6		**48235**

Compatibles avec la tête mousse réf. 20295

Plus d'information sur les dentures page 511

Nouveauté

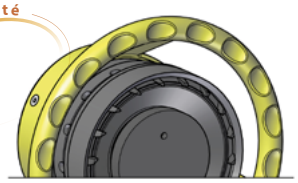

Turbine
avec volant de manœuvre

Entrée	Débit (L/min)	Pression de service (bar)	Dimensions (mm)	Masse (kg)	Référence BSP	Référence NST-NH
Femelle 2"1/2	2000 - 3000 - 4000 - 5000	7	268 x 228 x 218	5,8	**48213**	**48215**
Femelle 3"1/2	2000 - 3000 - 4000 - 5000	7	285 x 228 x 218	6,6		**48217**

Compatibles avec la tête mousse réf. 20295

Plus d'information sur les dentures page 511

PROSTOIA - avec gaine de tête

Nouvelle variante de la gamme Prostoia permettant une manœuvre aisée du changement de jet, cette gaine offre une résistance aux chocs sans égale. Ce modèle existe désormais avec dents taillées ou turbine.

Conforme à la norme EN 15767-2 Type 3

Pression nominale : PN16
Matière : alliage d'aluminium
Traitement de surface : anodisation dure
Type de jets : jet droit, jet d'attaque et jet diffusé large
Position purge : non
Couleurs de gaines :

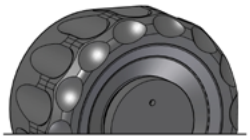

Tête lisse
avec gaine de tête

Entrée	Débit (L/min)	Pression de service (bar)	Dimensions (mm)	Masse (kg)	Réf. BSP	Réf. NST-NH
Femelle 2"	800 - 1050 - 1300 - 1600	6	189 x 175 x 150	2,9	**51025**	
Femelle 2"	750 - 1000 - 1500 - 2000	6	189 x 175 x 150	2,9	**51030**	
Femelle 2"1/2	750 - 1000 - 1500	6	256 x 226 x 150	3,7	**42883**	**42885**
Femelle 2"1/2	500 - 1000 - 1500 - 2000 - 2500 - 3000	6	256 x 226 x 150	3,7	**40535**	**42889**
Femelle 2"1/2	2000 - 2500 - 3500 - 4000	6	264 x 228 x 184	6,3	**50680**	**50681**
Femelle 3"1/2	2000 - 2500 - 3500 - 4000	6	285 x 228 x 184	7,2		**50682**
Femelle 2"1/2	2000 - 3000 - 4000 - 5000	7	264 x 228 x 184	6,3	**42891**	**42893**
Femelle 3"1/2	2000 - 3000 - 4000 - 5000	7	285 x 228 x 184	6,3		**42895**

Compatibles avec la tête mousse réf. 42953 de 1500 à 3000L/min - compatibles avec la tête mousse réf. 42941 pour le modèle 5000 l/min

Nouveauté

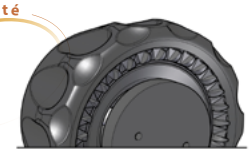

Dents taillées
avec gaine de tête

Entrée	Débit (L/min)	Pression de service (bar)	Dimensions (mm)	Masse (kg)	Réf. BSP	Réf. NST-NH
Femelle 2"	800 - 1050 - 1300 - 1600	6	189 x 175 x 150	2,9	**51027**	
Femelle 2"	750 - 1000 - 1500 - 2000	6	189 x 175 x 150	2,9	**51032**	
Femelle 2"1/2	750 - 1000 - 1500	6	256 x 226 x 150	3,7	**47624**	**47630**
Femelle 2"1/2	500 - 1000 - 1500 - 2000	6	256 x 226 x 150	3,7	**47626**	**47632**
Femelle 2"1/2	500 - 1000 - 1500 - 2000 - 2500 - 3000	6	256 x 226 x 150	3,7	**47628**	**47634**
Femelle 2"1/2	2000 - 3000 - 4000 - 5000	7	264 x 228 x 184	6,3	**47745**	**47747**
Femelle 3"1/2	2000 - 3000 - 4000 - 5000	7	285 x 228 x 184	6,3		**47749**

Compatibles avec la tête mousse réf. 42953 de 1500 à 3000L/min - compatibles avec la tête mousse réf. 42941 pour le modèle 5000 l/min

Nouveauté

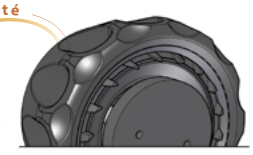

Turbine
avec gaine de tête

Entrée	Débit (L/min)	Pression de service (bar)	Dimensions (mm)	Masse (kg)	Réf. BSP	Réf. NST-NH
Femelle 2"	800 - 1050 - 1300 - 1600	6	189 x 175 x 150	2,9	**51026**	
Femelle 2"	750 - 1000 - 1500 - 2000	6	189 x 175 x 150	2,9	**51031**	
Femelle 2"1/2	750 - 1000 - 1500	6	256 x 226 x 150	3,7	**47532**	**47538**
Femelle 2"1/2	500 - 1000 - 1500 - 2000	6	256 x 226 x 150	3,7	**47534**	**47540**
Femelle 2"1/2	500 - 1000 - 1500 - 2000 - 2500 - 3000	6	256 x 226 x 150	3,7	**47536**	**47542**
Femelle 2"1/2	2000 - 3000 - 4000 - 5000	7	264 x 228 x 184	6,3	**47716**	**47718**
Femelle 3"1/2	2000 - 3000 - 4000 - 5000	7	285 x 228 x 184	6,3		**47720**

Compatibles avec la tête mousse réf. 42953 de 1500 à 3000L/min - compatibles avec la tête mousse réf. 42941 pour le modèle 5000 l/min

DEBIKA-INOX



Les têtes de diffusion à débits et jets réglables (jet droit, jet d'attaque, écran d'eau) Debika-inox sont réalisées en acier inoxydable (et bronze). Elles sont destinées à être montées en sortie des lances monitor en acier inoxydable POK afin d'obtenir une qualité de jet et une performance permettant de lutter efficacement contre les incendies.

Pression nominale : PN16
Matière : acier inoxydable (et bronze)
Type de jets : jet droit, jet d'attaque et jet diffusé large
Tête de diffusion : lisse (3000 L/min)

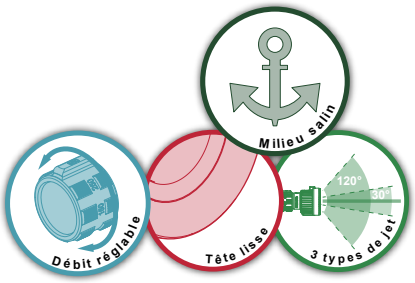

Entrée	Débit (L/min)	Pression de service (bar)	Dimensions (mm)	Masse (kg)	Réf.
Mâle 2"1/2 BSP	500 - 1000 - 2000 - 3000	6	Ø244 x 161	5,50	**37760** *
Mâle 2"1/2 BSP	1000 - 2000 - 3000	7	Ø244 x 161	5,50	**15862**
Femelle 2"1/2 NST-NH	2400 - 3600	7	Ø244 x 208	6,53	**43000**

*Calibrage US : 530-800 GPM @ 100 PSI



Votre publicité ici
Informations et contact en page 8.

POK SAS - 18 Cours Antoine Lavoisier - 10400 Nogent-sur-Seine - FRANCE
Tel : +33 (0) 37 49 53 - 000 - Email : france@pok.fr - Web : www.pok.fr

DIFFUSEURS AUTOMATIQUES



Ces derniers sont réalisés entièrement en alliage d'aluminium anodisé offrant une finition sans égale. La gamme de diffuseurs automatiques POK est très étendue, allant de 600 à 3500 L/min.

Pression nominale : PN16
Matière : alliage d'aluminium
Traitement de surface : anodisation dure
Type de jets : jet droit, jet d'attaque et jet diffusé large

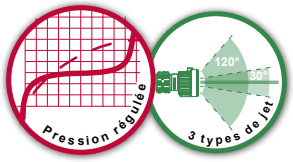



Tête lisse

Entrée	Débit (L/min)	Pression de service (bar)	Dimensions (mm)	Masse (kg)	Référence BSP	Référence NST-NH
Femelle 2"1/2	de 600 à 1500	7	Ø128 x 199	3,3	**39515**	**41095**
Femelle 2"1/2	de 750 à 2000	7	Ø128 x 199	3,3	**39514**	**41094**
Femelle 2"1/2	de 1100 à 2500	7	Ø128 x 199	3,3	**39513**	**41093**
Femelle 2"1/2	de 1400 à 3000	7	Ø128 x 199	3,3	**39512**	**41092**
Femelle 2"1/2	de 1800 à 3500	7	Ø128 x 199	3,3	**39511**	**41091**

Compatibles avec la tête mousse réf. 42962

Plus d'information sur les dentures page 511



Dents taillées

Entrée	Débit (L/min)	Pression de service (bar)	Dimensions (mm)	Masse (kg)	Référence BSP	Référence NST-NH
Femelle 2"1/2	de 600 à 1500	7	Ø128 x 199	3,3	**48135**	**48145**
Femelle 2"1/2	de 750 à 2000	7	Ø128 x 199	3,3	**48137**	**48147**
Femelle 2"1/2	de 1100 à 2500	7	Ø128 x 199	3,3	**48139**	**48149**
Femelle 2"1/2	de 1400 à 3000	7	Ø128 x 199	3,3	**48141**	**48151**
Femelle 2"1/2	de 1800 à 3500	7	Ø128 x 199	3,3	**48143**	**48153**

Compatibles avec la tête mousse réf. 42962

Plus d'information sur les dentures page 511



Turbine

Entrée	Débit (L/min)	Pression de service (bar)	Dimensions (mm)	Masse (kg)	Référence BSP	Référence NST-NH
Femelle 2"1/2	de 600 à 1500	7	Ø128 x 199	3,3	**47559**	**47569**
Femelle 2"1/2	de 750 à 2000	7	Ø128 x 199	3,3	**47561**	**47571**
Femelle 2"1/2	de 1100 à 2500	7	Ø128 x 199	3,3	**47563**	**47573**
Femelle 2"1/2	de 1400 à 3000	7	Ø128 x 199	3,3	**47565**	**47575**
Femelle 2"1/2	de 1800 à 3500	7	Ø128 x 199	3,3	**47567**	**47577**

Compatibles avec la tête mousse réf. 42962

Plus d'information sur les dentures page 511

DIFFUSEURS AUTOMATIQUES - avec volant de manœuvre



Dans cette configuration, la tête de diffusion automatique POK offre encore plus d'aisance de manœuvre lors des modifications de jet grâce à son large volant de manœuvre.

Pression nominale : PN16
Matière : alliage d'aluminium
Traitement de surface : anodisation dure
Type de jets : jet droit, jet d'attaque et jet diffusé large

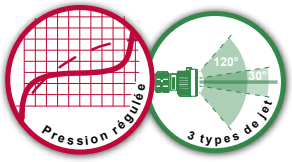

Tête lisse

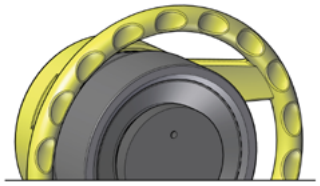

Tête lisse avec volant de manœuvre

Entrée	Débit (L/min)	Pression de service (bar)	Dimensions (mm)	Masse (kg)	Référence BSP	Référence NST-NH
Femelle 2"1/2	de 1100 à 4000	7	Ø218 x 224	5,6	**41609**	**41090**
Femelle 2"1/2	de 1400 à 4500	7	Ø218 x 224	5,6	**41608**	**41089**
Femelle 2"1/2	de 1700 à 5000	7	Ø218 x 224	5,6	**39410**	**41088**
Femelle 3"1/2	de 1100 à 4000	7	Ø218 x 230	6,2		**42678**
Femelle 3"1/2	de 1400 à 4500	7	Ø218 x 230	6,2		**42676**
Femelle 3"1/2	de 1700 à 5000	7	Ø218 x 230	6,2		**40460**

Compatibles avec la tête mousse réf. 20295

Plus d'information sur les dentures page 511

Dents taillées



Dents taillées avec volant de manœuvre

Entrée	Débit (L/min)	Pression de service (bar)	Dimensions (mm)	Masse (kg)	Référence BSP	Référence NST-NH
Femelle 2"1/2	de 1100 à 4000	7	Ø218 x 224	5,6	**48155**	**48161**
Femelle 2"1/2	de 1400 à 4500	7	Ø218 x 224	5,6	**48157**	**48163**
Femelle 2"1/2	de 1700 à 5000	7	Ø218 x 224	5,6	**48159**	**48165**
Femelle 3"1/2	de 1100 à 4000	7	Ø218 x 230	6,2		**48167**
Femelle 3"1/2	de 1400 à 4500	7	Ø218 x 230	6,2		**48169**
Femelle 3"1/2	de 1700 à 5000	7	Ø218 x 230	6,2		**48171**

Compatibles avec la tête mousse réf. 20295

Plus d'information sur les dentures page 511

Turbine

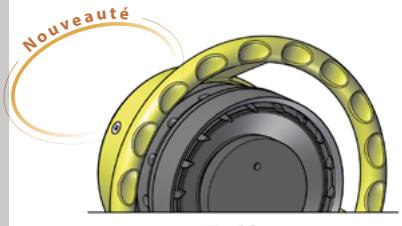

Turbine avec volant de manœuvre

Entrée	Débit (L/min)	Pression de service (bar)	Dimensions (mm)	Masse (kg)	Référence BSP	Référence NST-NH
Femelle 2"1/2	de 1100 à 4000	7	Ø218 x 224	5,6	**48042**	**48048**
Femelle 2"1/2	de 1400 à 4500	7	Ø218 x 224	5,6	**48044**	**48050**
Femelle 2"1/2	de 1700 à 5000	7	Ø218 x 224	5,6	**48046**	**48052**
Femelle 3"1/2	de 1100 à 4000	7	Ø218 x 230	6,2		**48054**
Femelle 3"1/2	de 1400 à 4500	7	Ø218 x 230	6,2		**48056**
Femelle 3"1/2	de 1700 à 5000	7	Ø218 x 230	6,2		**48058**

Compatibles avec la tête mousse réf. 20295

Plus d'information sur les dentures page 511

POK SAS - 18 Cours Antoine Lavoisier - 10400 Nogent-sur-Seine - FRANCE
Tel : +33 (0) 37 49 53 - 000 - Email : france@pok.fr - Web : www.pok.fr

DIFFUSEURS AUTOMATIQUES - avec gaine de tête



Ces diffuseurs constituent la nouvelle variante de la gamme des diffuseurs automatiques POK. Ils permettent une manœuvre aisée du changement de jet. Cette gaine offre une résistance aux chocs sans égale.

Pression nominale : PN16
Matière : alliage d'aluminium
Traitement de surface : anodisation dure
Type de jets : jet droit, jet d'attaque et jet diffusé large

Couleurs de gaines :

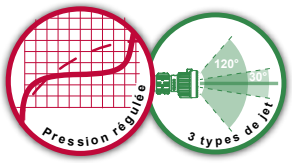

Tête lisse

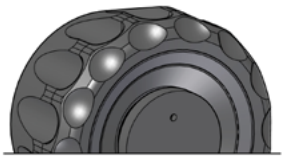

Tête lisse avec gaine de tête

Entrée	Débit (L/min)	Pression de service (bar)	Dimensions (mm)	Masse (kg)	Référence BSP	Référence NST-NH
Femelle 2"1/2	de 600 à 1500	7	Ø150 x 199	3,7	**42683**	**42699**
Femelle 2"1/2	de 750 à 2000	7	Ø150 x 199	3,7	**42685**	**42701**
Femelle 2"1/2	de 1100 à 2500	7	Ø150 x 199	3,7	**42687**	**42703**
Femelle 2"1/2	de 1400 à 3000	7	Ø150 x 199	3,7	**42689**	**42705**
Femelle 2"1/2	de 1800 à 3500	7	Ø150 x 199	3,7	**42691**	**42707**
Femelle 2"1/2	de 1100 à 4000	7	Ø180 x 229	6,1	**42693**	**42709**
Femelle 2"1/2	de 1400 à 4500	7	Ø180 x 229	6,1	**42695**	**42711**
Femelle 2"1/2	de 1700 à 5000	7	Ø180 x 225	6,1	**42284**	**42713**
Femelle 3"1/2	de 1100 à 4000	7	Ø180 x 235	6,8		**42715**
Femelle 3"1/2	de 1400 à 4500	7	Ø180 x 235	6,8		**42717**
Femelle 3"1/2	de 1700 à 5000	7	Ø180 x 235	6,8		**42719**

Compatibles avec la tête mousse réf. 42953 de 1500 à 3500 L/min - compatibles avec la tête mousse réf. 42941 de 4000 à 5000 L/min

Plus d'information sur les dentures page 511

Dents taillées

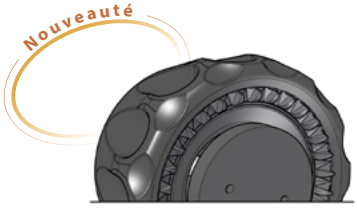

Dents taillées avec gaine de tête

Entrée	Débit (L/min)	Pression de service (bar)	Dimensions (mm)	Masse (kg)	Référence BSP	Référence NST-NH
Femelle 2"1/2	de 600 à 1500	7	Ø150 x 199	3,7	**47587**	**47597**
Femelle 2"1/2	de 750 à 2000	7	Ø150 x 199	3,7	**47589**	**47599**
Femelle 2"1/2	de 1100 à 2500	7	Ø150 x 199	3,7	**47591**	**47601**
Femelle 2"1/2	de 1400 à 3000	7	Ø150 x 199	3,7	**47593**	**47603**
Femelle 2"1/2	de 1800 à 3500	7	Ø150 x 199	3,7	**47595**	**47605**
Femelle 2"1/2	de 1100 à 4000	7	Ø180 x 229	6,1	**47725**	**47731**
Femelle 2"1/2	de 1400 à 4500	7	Ø180 x 229	6,1	**47727**	**47733**
Femelle 2"1/2	de 1700 à 5000	7	Ø180 x 225	6,1	**47729**	**47735**
Femelle 3"1/2	de 1100 à 4000	7	Ø180 x 235	6,8		**47737**
Femelle 3"1/2	de 1400 à 4500	7	Ø180 x 235	6,8		**47739**
Femelle 3"1/2	de 1700 à 5000	7	Ø180 x 235	6,8		**47741**

Compatibles avec la tête mousse réf. 42953 de 1500 à 3500 L/min - compatibles avec la tête mousse réf. 42941 de 4000 à 5000 L/min

Plus d'information sur les dentures page 511

Turbine

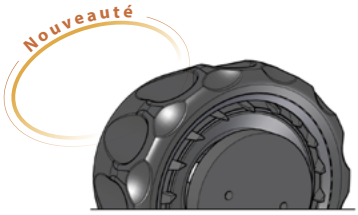

Turbine avec gaine de tête

Entrée	Débit (L/min)	Pression de service (bar)	Dimensions (mm)	Masse (kg)	Référence BSP	Référence NST-NH
Femelle 2"1/2	de 600 à 1500	7	Ø150 x 199	3,7	**47500**	**47515**
Femelle 2"1/2	de 750 à 2000	7	Ø150 x 199	3,7	**47502**	**47517**
Femelle 2"1/2	de 1100 à 2500	7	Ø150 x 199	3,7	**47504**	**47519**
Femelle 2"1/2	de 1400 à 3000	7	Ø150 x 199	3,7	**47506**	**47521**
Femelle 2"1/2	de 1800 à 3500	7	Ø150 x 199	3,7	**47508**	**47523**
Femelle 2"1/2	de 1100 à 4000	7	Ø180 x 229	6,1	**47673**	**47679**
Femelle 2"1/2	de 1400 à 4500	7	Ø180 x 229	6,1	**47675**	**47681**
Femelle 2"1/2	de 1700 à 5000	7	Ø180 x 225	6,1	**47677**	**47683**
Femelle 3"1/2	de 1100 à 4000	7	Ø180 x 235	6,8		**47685**
Femelle 3"1/2	de 1400 à 4500	7	Ø180 x 235	6,8		**47687**
Femelle 3"1/2	de 1700 à 5000	7	Ø180 x 235	6,8		**47689**

Compatibles avec la tête mousse réf. 42953 de 1500 à 3500 L/min - compatibles avec la tête mousse réf. 42941 de 4000 à 5000 L/min

Plus d'information sur les dentures page 511

DIFFUSEURS AUTOMATIQUES - à selection de jet manuelle



Cette gamme de diffuseurs automatiques DN50 est conçue en alliage d'aluminium anodisé. Ces diffuseurs disposent d'une sélection manuelle du type de jet et sont disponibles dans différentes plages de débit allant de 1000 à 2500 L/min.

Pression nominale : PN16
Matière : alliage d'aluminium
Traitement de surface : anodisation dure
Type de jets : jet droit, jet d'attaque et jet diffusé large



Entrée	Plage de débit (L/min)	Pression de service (bar)	Dimensions (mm)	Masse (kg)	Réf.
Femelle 2"1/2 NST-NH	de 500 à 1000	7	Ø116 x 252	2,7	**47248**
Femelle 2" BSP	de 500 à 1000	7	Ø116 x 225	2,5	**47244**
Femelle 2"1/2 NST-NH	de 600 à 1500	7	Ø116 x 252	2,7	**47249**
Femelle 2" BSP	de 600 à 1500	7	Ø116 x 225	2,5	**47245**
Femelle 2"1/2 NST-NH	de 900 à 2000	7	Ø116 x 252	2,7	**47250**
Femelle 2" BSP	de 900 à 2000	7	Ø116 x 225	2,5	**47246**
Femelle 2"1/2 NST-NH	de 1000 à 2500	7	Ø116 x 252	2,7	**47251**
Femelle 2" BSP	de 1000 à 2500	7	Ø116 x 225	2,5	**47247**

DIFFUSEURS AUTOMATIQUES - à selection de jet manuelle



Réalisés entièrement en alliage d'aluminium anodisé offrant ainsi une finition sans égale. La gamme de diffuseurs automatiques POK propose une plage de débit, allant de 3800 à 6000 ou 7500 L/min selon modèle.

Pression nominale : PN16
Matière : alliage d'aluminium
Traitement de surface : anodisation dure
Type de jets : jet droit, jet d'attaque et jet diffusé large



Entrée	Plage de débit (L/min)	Pression de service (bar)	Dimensions (mm)	Masse (kg)	Réf.
Femelle 3"1/2 NST-NH	de 3800 à 6000	7	Ø170 x 380	5,7	**48068**
Femelle 3''1/2 NST-NH	de 3800 à 7500	7	Ø170 x 380	5,7	**48066**

Compatibles avec la tête mousse réf. 45639

POK SAS - 18 Cours Antoine Lavoisier - 10400 Nogent-sur-Seine - FRANCE
Tel : +33 (0) 37 49 53 - 000 - Email : france@pok.fr - Web : www.pok.fr



La gamme des têtes de diffusion automatiques de 150 à 1000 L/min propose une large plage de régulation ainsi que trois possibilités de têtes de diffusion : Maximatic (dents moulées), Autokador (dents taillées) et Tornadomatic (turbine).
Le réglage du jet s'effectue par rotation de la bague de tête munie de repères tactiles (jet droit, jet d'attaque et jet diffusé large).

Pression nominale : PN16
Matière : alliage d'aluminium
Traitement de surface : anodisation dure
Type de jets : jet droit, jet d'attaque et jet diffusé large
Position purge : oui

Couleurs de gaines :

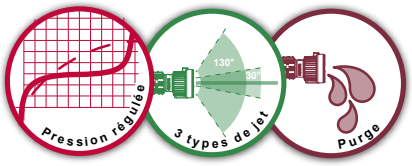

MAXIMATIC

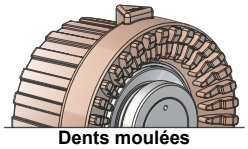
Dents moulées

Entrée	Plage de débit (L/min)	Pression de service (bar)	Dimensions (mm)	Masse (kg)	Réf.
Femelle 1"NST-NH	de 40 à 150	6	Ø78 x 130	0,69	**35673**
Femelle 1"1/2 NST-NH	de 40 à 150	6	Ø78 x 220	0,63	**18598**
Femelle 1"1/2 NST-NH	de 150 à 500	7		1,3	**18600**
Mâle 1"1/2 BSP	de 200 à 600	7	Ø114 x 151	0,97	**24435**
Femelle 1"1/2 NST-NH	de 230 à 750	7	Ø114 x 151	1,34	**23492**

Plus d'information sur les dentures page 511

AUTOKADOR

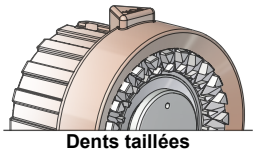
Dents taillées

Entrée	Plage de débit (L/min)	Pression de service (bar)	Dimensions (mm)	Masse (kg)	Réf.
Femelle 1"NST-NH	de 40 à 150	6	Ø70 x 128	0,66	**35669**
Femelle 1"1/2 NST-NH	de 40 à 150	6	Ø70 x 218	0,63	**18596**
Femelle 1"1/2 NST-NH	de 150 à 500	7		1,3	**18599**
Femelle 1"1/2 NST-NH	de 230 à 750	7		1,09	**18601.NST**
Femelle 2"1/2 NST-NH	de 230 à 750	7		1,09	**18602**
Femelle 2"1/2 NST-NH	de 400 à 1000	7	Ø126 x 144	1,9	**18603**
Mâle 2"1/2 BSP	de 400 à 1000	7	Ø126 x 128	1,85	**42536**

Plus d'information sur les dentures page 511

TORNADOMATIC

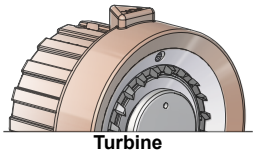
Turbine

Entrée	Plage de débit (L/min)	Pression de service (bar)	Dimensions (mm)	Masse (kg)	Réf.
Femelle 1"NST-NH	de 40 à 150	6	Ø70 x 128	0,65	**35648**
Femelle 1"1/2 NST-NH	de 40 à 150	6	Ø70 x 185	0,63	**09970**
Femelle 1"1/2 NST-NH	de 150 à 500	7	Ø93 x 166	1,30	**09947**
Femelle 2"1/2 NYFD	de 150 à 500	7	Ø93 x 176	1,20	**24194**
Femelle 1"1/2 NST-NH	de 230 à 750	7		1,09	**09971.NST**
Femelle 2"1/2 NST-NH	de 400 à 1000	7		1,90	**09972**

Plus d'information sur les dentures page 511

TORNADOMATIC



La tête de diffusion automatique Tornadomatic propose une large plage de régulation.
Elle est conçue en alliage d'aluminium anodisé dur. Le jet diffusé est obtenu par une turbine. Elle est destinée à être montée sur les lances monitor POK équipées d'une sortie de 2''1/2.

Pression nominale : PN16
Matière : alliage d'aluminium
Traitement de surface : anodisation dure et revêtement polyester
Type de jets : jet droit, jet d'attaque et jet diffusé large
Tête de diffusion : turbine



Entrée	Plage de débit (L/min)	Pression de service (bar)	Dimensions (mm)	Masse (kg)	Réf.
Mâle 2''1/2 BSP	de 1000 à 3000	7	Ø208 x 254	5,56	**29804**

DIFFUSEUR AUTOMATIQUE - tête lisse



Ces têtes de diffusion automatiques offrent une large gamme de régulation. Elles sont réalisées en alliage d'aluminium de première fusion avec anodisation dure. Elles sont destinées à être montées en sortie des lances monitor POK afin d'obtenir une qualité de jet et une performance permettant de lutter efficacement contre les incendies.

Pression nominale : PN16
Matière : alliage d'aluminium
Traitement de surface : anodisation dure
Type de jets : jet droit, jet d'attaque et jet diffusé large
Tête de diffusion : lisse



Entrée	Plage de débit (L/min)	Pression de service (bar)	Dimensions (mm)	Masse (kg)	Réf.
Femelle 6" NST-NH	de 5000 à 10000	7	Ø310 x 494	15,67	**29142**
Femelle 6'' BSP	de 8000 à 15000	7	Ø345 x 494	22	**29437**

AUTOKADOR - dents taillées



La tête de diffusion automatique Autokador offre une large gamme de régulation. Elle est réalisée en alliage d'aluminium de première fusion avec anodisation dure. Elle est destinée à être montée en sortie des lances monitor POK afin d'obtenir une qualité de jet et une performance permettant de lutter efficacement contre les incendies.

Pression nominale : PN16
Matière : alliage d'aluminium
Traitement de surface : anodisation dure et revêtement polyester
Type de jets : jet droit, jet d'attaque et jet diffusé large
Tête de diffusion : dents taillées
Couleur de gaine :

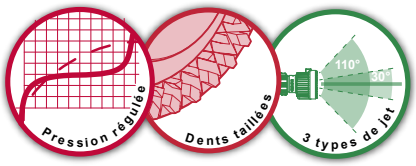

Entrée	Plage de débit (L/min)	Pression de service (bar)	Dimensions (mm)	Masse (kg)	Réf.
Mâle 2''1/2 BSP	de 1000 à 3000	7	Ø162 x 260	5,01	**29799**

Compatibles avec la tête mousse réf. 50767

POK SAS - 18 Cours Antoine Lavoisier - 10400 Nogent-sur-Seine - FRANCE
Tel : +33 (0) 37 49 53 - 000 - Email : france@pok.fr - Web : www.pok.fr

DIFFUSEUR AUTOMATIQUE en bronze, tête lisse



Ces nouveaux modèles de la gamme des diffuseurs automatiques sont entièrement en bronze. Ces diffuseurs offrent une résistante exceptionnelle aux environnements "hostiles" : brouillard salin, eau de mer, etc. Ils offrent un débit de 700 à 7500 L/min.

Voir la vidéo de cet article

Pression nominale : PN16
Matière : bronze
Type de jets : jet droit, jet d'attaque et jet diffusé large
Tête de diffusion : lisse

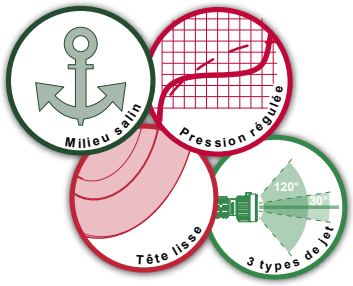

Entrée	Plage de débit (L/min)	Pression de service (bar)	Dimensions (mm)	Masse (kg)	Réf.
Femelle 2"1/2 NST-NH	de 700 à 1500	7	306 x 134 x246	9,8	**50078**
Femelle 3'' BSP	de 800 à 1500	7	306 x 134 x 247	10	**50133**
Femelle 3"1/2 NST-NH	de 700 à 1500	7	306 x 134 x 254	10,9	**50081**
Femelle 2"1/2 NST-NH	de 800 à 2000	7	306 x 134 x246	9,8	**50077**
Femelle 3'' BSP	de 1100 à 2000	7	306 x 134 x 247	10	**50132**
Femelle 3"1/2 NST-NH	de 1000 à 2000	7	306 x 134 x 254	10,9	**50080**
Femelle 2"1/2 NST-NH	de 900 à 2500	7	306 x 134 x246	9,8	**50076**
Femelle 3'' BSP	de 1200 à 2500	7	306 x 134 x 247	10	**50131**
Femelle 3"1/2 NST-NH	de 1100 à 2500	7	306 x 134 x 254	10,9	**50079**
Femelle 2"1/2 NST-NH	de 700 à 3000	7	306 x 134 x246	9,8	**47753**
Femelle 3'' BSP	de 1300 à 3000	7	306 x 134 x 247	10	**47755**
Femelle 3"1/2 NST-NH	de 1200 à 3000	7	306 x 134 x 254	10,9	**47757**
Femelle 2"1/2 NST-NH	de 800 à 3500	7	306 x 134 x246	9,8	**47754**
Femelle 3'' BSP	de 1200 à 3500	7	306 x 134 x 247	10	**47756**
Femelle 3"1/2 NST-NH	de 1400 à 3500	7	306 x 134 x 254	10,9	**47758**
Femelle 2"1/2 NST-NH	de 1000 à 4000	7	306 x 134 x 236	9,8	**43741**
Femelle 3'' BSP	de 1100 à 4000	7	306 x 134 x 247	9,8	**43747**
Femelle 3"1/2 NST-NH	de 1600 à 4000	7	306 x 134 x 254	10,9	**43756**
Femelle 2"1/2 NST-NH	de 1100 à 4500	7	306 x 134 x 234	9,8	**43744**
Femelle 3'' BSP	de 1500 à 4500	7	306 x 134 x 247	9,8	**43750**
Femelle 3"1/2 NST-NH	de 1800 à 4500	7	306 x 134 x 254	10,9	**43759**
Femelle 2"1/2 NST-NH	de 1700 à 5000	7	306 x 134 x 234	9,8	**48872**
Femelle 3'' BSP	de 1600 à 5000	7	306 x 134 x 247	9,8	**43753**
Femelle 3"1/2 NST-NH	de 2000 à 5000	7	306 x 134 x 254	10,9	**43762**
Femelle 3"1/2 NST-NH	de 3800 à 6000	7	322 x 182 x 323	14,76	**51339**
Femelle 3"1/2 NST-NH	de 3800 à 7500	7	322 x 182 x 323	14,76	**51337**

AUTOKADOR, en acier inoxydable et bronze, dents taillées



La tête de diffusion automatique Autokador en acier inoxydable et bronze est destinée à être montée en sortie de lances monitor bronze ou inox POK afin d'obtenir une qualité de jet et une performance pour lutter efficacement contre les incendies.

Pression nominale : PN16
Matière : acier inoxydable et bronze
Type de jets : jet droit, jet d'attaque et jet diffusé large
Tête de diffusion : dents taillées

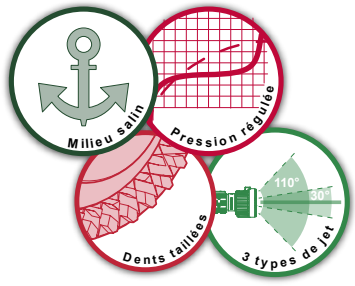

Entrée	Plage de débit (L/min)	Pression de service (bar)	Dimensions (mm)	Masse (kg)	Réf.
Femelle 1"1/2 NST-NH	1000	7	183 x 160 x 182	3,25	**44753**

AUTOKADOR, en acier inoxydable et bronze, dents taillées



La tête de diffusion en acier inoxydable et bronze Autokador est destinée à être montée en sortie des lances monitor bronze ou inox POK, afin de d'obtenir une qualité de jet et une performance permettant de lutter efficacement contre les incendies. Elle offre une large plage de régulation de débit de 2000 à 6000 L/min.

Pression nominale : PN16
Matière : acier inoxydable et bronze
Type de jets : jet droit, jet d'attaque et jet diffusé large
Tête de diffusion : dents taillées

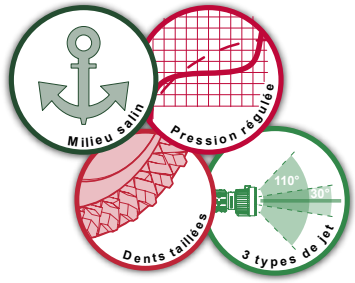

Entrée	Plage de débit (L/min)	Pression de service (bar)	Dimensions (mm)	Masse (kg)	Réf.
Femelle 3"1/2 NST-NH	de 2000 à 6000	7	Ø261 x 349	16	**30848**

Diffuseurs auto-aspirants, en alliage d'aluminium



Notre gamme de diffuseurs auto-aspirant est réalisée en alliage d'aluminium anodisé avec revêtement polyester et pour une utilisation PN16. Leur aspiration est calibrable à 3 ou 6%. La forme du jet (jet droit, jet d'attaque et jet diffusé large) est réglable par rotation de la gaine de tête pour les modèles 2000 et 3000 l/min et par par volant de manoeuvre sur les modèles 4000 et 7500 l/min.

Pression nominale : PN16
Matière : alliage d'aluminium
Traitement de surface : anodisation dure et revêtement polyester
Type de jets : jet droit, jet d'attaque et jet diffusé large
Pourcentage d'aspiration : 3 ou 6%
Foisonnement : environ x10

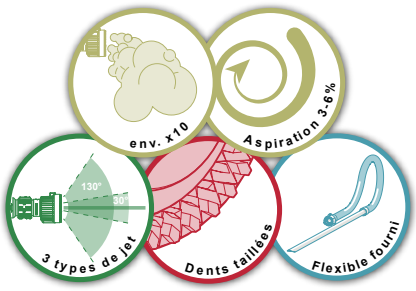

Entrée	Débit (L/min)	Pression de service (bar)	Dimensions (mm)	Masse (kg)	Réf.
Mâle 2"1/2 BSP	1500	7	312 x 162 x 206	4,4	**47706**
Mâle 2"1/2 BSP	2000	7	312 x 162 x 181	4,3	**22126**
Mâle 2"1/2 BSP	3000	7	312 x 162 x 181	4,3	**22127**
Femelle 2"1/2 NST-NH	4000	7	Ø274 x 544	9	**41748**
Femelle 3"1/2 NST-NH	7500	7	Ø274 x 469	8,1	**30612**

Diffuseurs auto-aspirants, en acier inoxydable et bronze



Nos diffuseurs auto-aspirant en acier inoxydable et bronze sont destinés à une utilisation en environnement salin.
Leurs aspiration est calibrable à 3 ou 6%. Leur jet est réglable par rotation de la bague de tête (jet droit, jet d'attaque et jet diffusé large).

Pression nominale : PN16
Matière : acier inoxydable et bronze
Type de jets : jet droit, jet d'attaque et jet diffusé large
Pourcentage d'aspiration : 3 ou 6%
Foisonnement : environ x10



Entrée	Débit (L/min)	Pression de service (bar)	Dimensions (mm)	Masse (kg)	Réf.
Mâle 2"1/2 BSP	1500	7	Ø244 x 258	7,9	**25734**
Femelle 2"1/2 NST-NH	2000	7	Ø244 x 188	7,8	**22347**
Femelle 2"1/2 NST-NH	3000	7	Ø244 x 312	12,6	**22348**

POK SAS - 18 Cours Antoine Lavoisier - 10400 Nogent-sur-Seine - FRANCE
Tel : +33 (0) 37 49 53 - 000 - Email : france@pok.fr - Web : www.pok.fr

POKADOR, en acier inoxydable



Les têtes de diffusion Pokador à débit fixe et jets réglables sont réalisées en acier inoxydable. Le jet diffusé est obtenu par une denture taillée. Elles sont destinées à être montées en sortie des lances monitor compatibles STACS. La commande du jet se fait à l'aide d'un vérin électrique équipé de fins de course. Ces vérins possèdent également un capteur de position relative utilisé par nos systèmes de commandes lorsqu'un asservissement de position est nécessaire.

Pression nominale : PN16
Matière : acier inoxydable
Type de jets : jet droit, jet d'attaque et jet diffusé large
Réglage jet : motorisé
Alimentation : 24V CC
Tête de diffusion : dents taillées

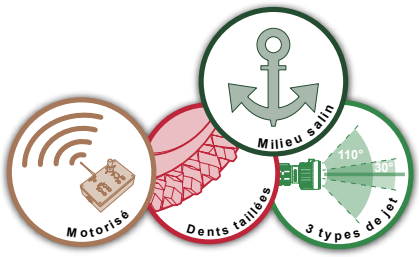

Entrée	Débit (L/min)	Pression de service (bar)	Dimensions (mm)	Masse (kg)	Réf.
Femelle 2"1/2 NST-NH	1500	7	205 x 130 x 167	5,7	**27980**
Femelle 2"1/2 NST-NH	2000	7	205 x 130 x 167	5,7	**26545**

POKADOR, en alliage d'aluminium



Les têtes de diffusion Pokador à débit fixe et jets réglables sont réalisées en alliage d'aluminium avec anodisation dure et imprégnation PTFE. Le jet diffusé est obtenu par une denture usinée. Elles sont destinées à être montées en sortie des lances monitor compatibles STACS. La commande du jet se fait à l'aide d'un vérin électrique équipé de fins de course. Ces vérins possèdent également un capteur de position relative utilisé par nos systèmes de commandes lorsqu'un asservissement de position est nécessaire.

Pression nominale : PN16
Matière : alliage d'aluminium
Traitement de surface : anodisation dure
Type de jets : jet droit, jet d'attaque et jet diffusé large
Réglage jet : motorisé
Alimentation : 24V CC
Tête de diffusion : dents taillées
Couleur de gaine :

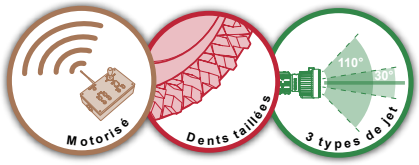

Entrée	Débit (L/min)	Pression de service (bar)	Dimensions (mm)	Masse (kg)	Réf.
Femelle 2"1/2 NST-NH	2000	7	277 x 162 x 188	6,6	**38041**

Compatibles avec la tête mousse réf. 50767

DIFFUSEURS à têtes lisses, en alliage d'aluminium



Diffuseurs grande puissance motorisés, réalisés en alliage d'aluminium anodisé, ce dernier disponible en deux débits : 12000 et 20000 L/min. Son changement de jet motorisé offre progressivité et précision.

Pression nominale : PN16
Matière : alliage d'aluminium
Traitement de surface : anodisation dure
Type de jets : jet droit, jet d'attaque et jet diffusé large
Réglage jet : motorisé
Alimentation : 24V CC
Tête de diffusion : tête lisse

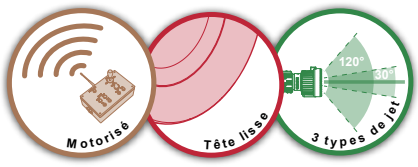

Entrée	Débit (L/min)	Pression de service (bar)	Dimensions (mm)	Masse (kg)	Réf.
Mâle 6" BSP	12000	9	493 x 199 x 283	20	**41642**
Mâle 8" BSP	20000	7	632 x 382 x 394	34	**40101**

DIFFUSEUR DN50, réglage jet motorisé et réglage débit manuel



Cette tête de diffusion a été tout spécialement développée pour notre lance monitor motorisée compacte, l'AGELASTO DN50. Conçu en alliage d'aluminium, ce diffuseur est muni d'un réglage de débit manuel, et d'un réglage de jet motorisé. Selon l'électronique couplée à la lance monitor, une version munie d'un capteur de position du réglage de la forme du jet est disponible.

Pression nominale : PN16
Matière : alliage d'aluminium
Traitement de surface : anodisation dure
Type de jets : jet droit, jet d'attaque et jet diffusé large
Réglage jet : motorisé
Alimentation : 24V CC
Réglage de débit : manuel
Tête de diffusion : tête lisse

Entrée	Débit (L/min)	Pression de service (bar)	Capteur de position	Dimensions (mm)	Masse (kg)	Réf.	
Femelle 2" BSP	60-130-250-400-Purge	6		220 x 93 x 153	2,9	**50268**	(1)
Femelle 2" BSP	150-250-350-500-Purge	6		220 x 93 x 153	2,9	**49316**	(1)
Femelle 2" BSP	75-150-250-500-1000-Purge	6		189 x 90 x 150	2,8	**49299**	(2)
Femelle 2" BSP	300-500-750-1000-Purge	6		189 x 90 x 150	2,8	**48004**	(2)
Femelle 2" BSP	300-500-750-1000-Purge	6	•	189 x 90 x 150	2,8	**49019**	(2)

(1) Avec gaine de tête, compatible avec la tête mousse réf. 09297
(2) Sans gaine de tête, compatibles avec la tête mousse réf. 49540



DIFFUSEUR à réglage de jet motorisé et réglage du débit manuel



Ces diffuseurs sont réalisés en alliage d'aluminium anodisé. Les moteurs sont en acier, protégés par un carter en acier inoxydable. Ces diffuseurs sont munis d'un réglage de débit manuel, et d'un réglage de jet motorisé.

Pression nominale : PN16
Matière : alliage d'aluminium
Traitement de surface : anodisation dure
Type de jets : jet droit, jet d'attaque et jet diffusé large
Réglage jet : motorisé
Alimentation : 24V CC
Réglage de débit : manuel
Tête de diffusion : tête lisse

Entrée	Débit (L/min)	Pression de service (bar)	Dimensions (mm)	Masse (kg)	Réf.
Femelle 2"1/2 BSP	de 750 à 1500	6	195 x 132 x 188	4,7	**51209**
Femelle 2"1/2 BSP	de 800 à 1600	6	195 x 132 x 188	3,9	**51214**
Femelle 2"1/2 BSP	de 500 à 2000	6	195 x 132 x 188	4,7	**51210**
Femelle 2"1/2 BSP	de 750 à 2000	6	196 x 132 x 188	3,9	**51215**
Femelle 2"1/2 BSP	de 1400 à 3000	6	200 x 132 x 188	4,7	**51211**
Femelle 2"1/2 BSP	de 1400 à 3000	7	200 x 132 x 188	4,7	**39547**
Femelle 2"1/2 BSP	de 2000 à 4000	6	227 x 148 x 205	6,9	**51212**
Femelle 2"1/2 BSP	de 2000 à 5000	7	227 x 148 x 205	6,9	**51213**

Compatibles avec la tête mousse réf. 43810 de 1500 à 3500 L/min
Compatibles avec la tête mousse réf. 43255 de 4000 à 5000 L/min



DEBIKADOR



Diffuseurs à débits réglables motorisés de 500 à 3000 L/min ou de 1000 à 5000 L/min et jets réglables motorisés (jet droit, jet d'attaque et jet diffusé large).
Tête de diffusion type ''Debikador'' à dents taillées dans la masse.
Entrée filetée femelle 2"1/2 NST-NH.
Construction en alliage d'aluminium avec anodisation dure 50µm et imprégnation téflon.

Pression nominale : PN16
Matière : alliage d'aluminium
Traitement de surface : anodisation dure
Type de jets : jet droit, jet d'attaque et jet diffusé large
Réglage jet : motorisé
Réglage de débit : motorisé
Alimentation : 24V CC
Tête de diffusion : dents taillées
Couleur de gaine :

Entrée	Débit (L/min)	Pression de service (bar)	Dimensions (mm)	Masse (kg)	Réf.	
Femelle 2"1/2 NST-NH	500 - 3000	7	342 x 194 x 184	7,9	**34079**	*
Femelle 2"1/2 NST-NH	1000 - 5000	7	339 x 193 x 183	8	**35295**	

* Compatibles avec la tête mousse réf. 50767



POK SAS - 18 Cours Antoine Lavoisier - 10400 Nogent-sur-Seine - FRANCE
Tel : +33 (0) 37 49 53 - 000 - Email : france@pok.fr - Web : www.pok.fr

DEBIKADOR INOX, réglage jet motorisé et réglage débit manuel



Diffuseur en acier inoxydable, motorisé, à débit et jet réglables. Les caractéristiques de l'acier inoxydable et du bronze lui permettent d'être utilisé en milieu marin. Robustesse, résistance et une longévité exceptionnelle sont ses principaux atouts.

Pression nominale : PN16
Matière : acier inoxydable et bronze
Type de jets : jet droit, jet d'attaque et jet diffusé large
Réglage jet : motorisé
Alimentation : 24V CC
Réglage de débit : manuel
Tête de diffusion : dents taillées



Entrée	Débit (L/min)	Pression de service (bar)	Dimensions (mm)	Masse (kg)	Réf.
Femelle 1"1/2 NST-NH	500 - 750 - 1000	6	185 x 92 x 132	4,2	**41532**

DIFFUSEURS BI-DEBIT avec jet réglable



Le diffuseur motorisé grande puissance POK permet d'atteindre des débits très élevés de 20000 L/min. Sa composition en acier inoxydable et ertacétal lui permettent de travailler en milieu marin. Les changements de jet et de débits sont opérés par des moteurs électriques extrêmement puissants et fiables.

Pression nominale : PN16
Matière : ertacetal et acier inoxydable
Traitement de surface : peinture polyester
Réglage de débit : motorisé et molette de secours
Réglage du jet : motorisé et molette de secours
Alimentation : 24V CC

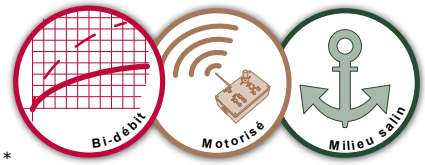

Entrée (DN200 bronze uniquement)	Débit (L/min)	Pression de service (bar)	Dimensions (mm)	Masse (kg)	Réf.
Femelle 8'' BSP	5000/20000	9	655 x 316 x 367	38	**37681** *
Femelle 8'' BSP	5000/20000	9	655 x 316 x 367	35	**40864**

*Modèle sans réglage de jet



Votre publicité ici
Informations et contact en page 8.



Le réglage de la forme du jet s'effectue à l'aide d'un vérin motorisé, commandé à distance.



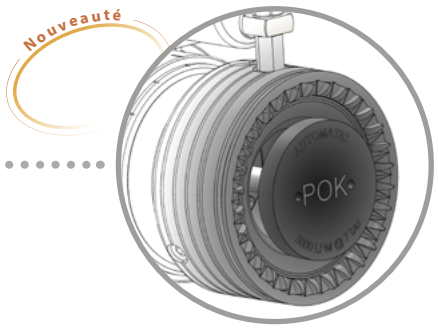

Ces diffuseurs automatiques motorisés sont disponibles en version à tête lisse, dent taillées ou à turbine. Les versions à dents taillées possèdent un design exclusif POK permettant une meilleure fragmentation de l'eau à l'intérieur du cône de diffusion.



Cette gamme de diffuseurs automatiques motorisés est disponible avec des entrées filetées femelle en 2"1/2 NST-NH, 2"1/2 BSP ou 3"1/2 NST-NH.

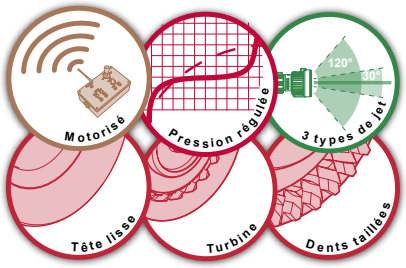

DIFFUSEURS AUTOMATIQUES MOTORISÉS, en alliage d'aluminium

La gamme des diffuseurs automatiques motorisés POK est très riche. Elle s'étend de 600 à 5000 L/min. Ces diffuseurs sont réalisés en alliage d'aluminium anodisé. Les moteurs sont en acier, protégés par un carter en acier inoxydable. 3 types d'entrées sont disponibles, 2"1/2 NST-NH, 2"1/2 BSP ou 3"1/2 NST-NH. Cette gamme de diffuseur s'est aggrandie avec désormais des versions à têtes lisses, à turbine ou à dents taillées. Le design exclusif POK des dents taillées, permet une meilleure fragmentation de l'eau à l'intérieur du cône. Ainsi, la position jet diffusé possède un angle ouvert à 110° avec un cône contenant de fines gouttelettes d'eau pour une meilleure protection thermique.

Pression nominale : PN16
Matière : alliage d'aluminium
Traitement de surface : anodisation dure
Type de jets : jet droit, jet d'attaque et jet diffusé large
Réglage jet : motorisé
Alimentation : 24V CC
Tête de diffusion : tête lisse, dents taillées ou turbine.

POK SAS - 18 Cours Antoine Lavoisier - 10400 Nogent-sur-Seine - FRANCE
Tel : +33 (0) 37 49 53 - 000 - Email : france@pok.fr - Web : www.pok.fr

Tête lisse



Tête lisse

Entrée	Débit (L/min)	Pression de service (bar)	Dimensions (mm)	Masse (kg)	Référence BSP	Référence NST-NH
Femelle 2"1/2	de 600 à 1500	7	195 x 132 x 188	5,3	**39550**	**41103**
Femelle 3"1/2	de 600 à 1500	7	230 x 148 x 205	7,8		**43490**
Femelle 2"1/2	de 750 à 2000	7	196 x 132 x 188	5,3	**39549**	**41102**
Femelle 3"1/2	de 750 à 2000	7	230 x 148 x 205	7,8		**43491**
Femelle 2"1/2	de 1100 à 2500	7	198 x 132 x 188	5,3	**39548**	**41101**
Femelle 3"1/2	de 1100 à 2500	7	230 x 148 x 205	7,8		**43492**
Femelle 2"1/2	de 1400 à 3000	7	200 x 132 x 188	5,3	**39547**	**41100**
Femelle 3"1/2	de 1400 à 3000	7	230 x 148 x 205	7,8		**43493**
Femelle 2"1/2	de 1800 à 3500	7	200 x 132 x 188	5,2	**39546**	**41099**
Femelle 3"1/2	de 1800 à 3500	7	230 x 148 x 205	7,8		**43494**
Femelle 2"1/2	de 1100 à 4000	7	223 x 148 x 205	7,2	**41098**	**41402**
Femelle 3" 1/2	de 1100 à 4000	7	230 x 148 x 205	7,8		**42644**
Femelle 2" 1/2	de 1400 à 4500	7	227 x 148 x 205	7,2	**41097**	**41403**
Femelle 3" 1/2	de 1400 à 4500	7	230 x 148 x 205	7,8		**42645**
Femelle 2" 1/2	de 1700 à 5000	7	227 x 148 x205	7,2	**41096**	**39464**
Femelle 3" 1/2	de 1700 à 5000	7	230 x 148 x 205	7,8		**40461**
Femelle 3"1/2	de 2100 à 6000	7	380 x 170 x 208	6.9	6,9	**42493**
Femelle 3" 1/2	de 3000 à 7500	7	380 x 170 x 208	6,9		**34684**

Compatibles avec la tête mousse réf. 43810 de 1500 à 3500 L/min, entrée 2"1/2
Compatibles avec la tête mousse réf. 43255 de 1500 à 3500 L/min, entrée 3"1/2 et de 4000 à 5000 L/min

Plus d'information sur les dentures page 511

Dents taillées



Dents taillées

Entrée	Débit (L/min)	Pression de service (bar)	Dimensions (mm)	Masse (kg)	Référence BSP	Référence NST-NH
Femelle 2"1/2	de 600 à 1500	7	195 x 132 x 188	5,3	**48435**	**48806**
Femelle 3"1/2	de 600 à 1500	7	230 x 148 x 205	7,8		**48822**
Femelle 2"1/2	de 750 à 2000	7	196 x 132 x 188	5,3	**48436**	**48807**
Femelle 3"1/2	de 750 à 2000	7	230 x 148 x 205	7,8		**48823**
Femelle 2"1/2	de 1100 à 2500	7	198 x 132 x 188	5,3	**48437**	**48808**
Femelle 3"1/2	de 1100 à 2500	7	230 x 148 x 205	7,8		**48824**
Femelle 2"1/2	de 1400 à 3000	7	200 x 132 x 188	5,3	**48438**	**48809**
Femelle 3"1/2	de 1400 à 3000	7	230 x 148 x 205	7,8		**48825**
Femelle 2"1/2	de 1800 à 3500	7	200 x 132 x 188	5,2	**48439**	**48810**
Femelle 3"1/2	de 1800 à 3500	7	230 x 148 x 205	7,8		**48826**
Femelle 2"1/2	de 1100 à 4000	7	223 x 148 x 205	7,2	**48440**	**48811**
Femelle 3" 1/2	de 1100 à 4000	7	230 x 148 x 205	7,8		**48827**
Femelle 2" 1/2	de 1400 à 4500	7	227 x 148 x 205	7,2	**48441**	**48812**
Femelle 3" 1/2	de 1400 à 4500	7	230 x 148 x 205	7,8		**48828**
Femelle 2" 1/2	de 1700 à 5000	7	227 x 148 x205	7,2	**48442**	**48813**
Femelle 3" 1/2	de 1700 à 5000	7	230 x 148 x 205	7,8		**48829**

Compatibles avec la tête mousse réf. 43810 de 1500 à 3500 L/min, entrée 2"1/2
Compatibles avec la tête mousse réf. 43255 de 1500 à 3500 L/min, entrée 3"1/2 et de 4000 à 5000 L/min

Plus d'information sur les dentures page 511

Turbine

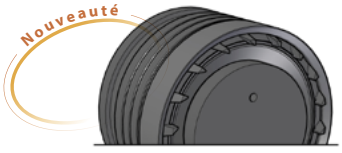

Turbine

Entrée	Débit (L/min)	Pression de service (bar)	Dimensions (mm)	Masse (kg)	Référence BSP	Référence NST-NH
Femelle 2"1/2	de 600 à 1500	7	195 x 132 x 188	5,3	**48443**	**48114**
Femelle 3"1/2	de 600 à 1500	7	230 x 148 x 205	7,8		**48830**
Femelle 2"1/2	de 750 à 2000	7	196 x 132 x 188	5,3	**48444**	**48815**
Femelle 3"1/2	de 750 à 2000	7	230 x 148 x 205	7,8		**48831**
Femelle 2"1/2	de 1100 à 2500	7	198 x 132 x 188	5,3	**48445**	**48816**
Femelle 3"1/2	de 1100 à 2500	7	230 x 148 x 205	7,8		**48832**
Femelle 2"1/2	de 1400 à 3000	7	200 x 132 x 188	5,3	**48446**	**48817**
Femelle 3"1/2	de 1400 à 3000	7	230 x 148 x 205	7,8		**48833**
Femelle 2"1/2	de 1800 à 3500	7	200 x 132 x 188	5,2	**48447**	**48818**
Femelle 3"1/2	de 1800 à 3500	7	230 x 148 x 205	7,8		**48834**
Femelle 2"1/2	de 1100 à 4000	7	223 x 148 x 205	7,2	**48448**	**48819**
Femelle 3" 1/2	de 1100 à 4000	7	230 x 148 x 205	7,8		**48835**
Femelle 2" 1/2	de 1400 à 4500	7	227 x 148 x 205	7,2	**48449**	**48820**
Femelle 3" 1/2	de 1400 à 4500	7	230 x 148 x 205	7,8		**48836**
Femelle 2" 1/2	de 1700 à 5000	7	227 x 148 x205	7,2	**48450**	**48821**
Femelle 3" 1/2	de 1700 à 5000	7	230 x 148 x 205	7,8		**48837**

Compatibles avec la tête mousse réf. 43810 de 1500 à 3500 L/min, entrée 2"1/2
Compatibles avec la tête mousse réf. 43255 de 1500 à 3500 L/min, entrée 3"1/2 et de 4000 à 5000 L/min

Plus d'information sur les dentures page 511

DIFFUSEURS AUTOMATIQUES MOTORISÉS, en alliage d'aluminium



Ces têtes de diffusion à régulation automatique de pression sont conçues en alliage d'aluminium.
Ces diffuseurs sont munis d'un réglage de jet motorisé. Ils existent en version compatible à notre lance monitor motorisée compacte, l'AGELASTO DN50.

Pression nominale : PN16
Matière : alliage d'aluminium
Traitement de surface : anodisation dure
Type de jets : jet droit, jet d'attaque et jet diffusé large
Réglage jet : motorisé
Alimentation : 24V CC
Tête de diffusion : tête lisse, dents taillées ou turbine.

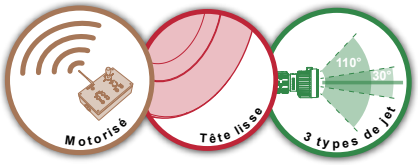

Entrée	Débit (L/min)	Pression de service (bar)	AGELASTO DN 50	Dimensions (mm)	Masse (kg)	Réf.
Femelle 2" BSP	De 500 à 1000	7	•	223 x 160 x 115	2,7	**47230**
Femelle 2" BSP	De 500 à 1500	7	•	223 x 160 x 115	2,7	**47231**
Femelle 2" BSP	De 500 à 2000	7	•	223 x 160 x 115	2,7	**47232**
Femelle 2" BSP	De 500 à 2500	7	•	223 x 160 x 115	2,7	**47233**
Femelle 2"1/2 NST-NH	De 500 à 1000	7		254 x 160 x 115	2,9	**47234**
Femelle 2"1/2 NST-NH	De 500 à 1500	7		254 x 160 x 115	2,9	**47235**
Femelle 2"1/2 NST-NH	De 500 à 2000	7		254 x 160 x 115	2,9	**47236**
Femelle 2"1/2 NST-NH	De 500 à 2500	7		254 x 160 x 115	2,9	**47237**

Compatibles avec la tête mousse réf. 49537

AUTOKADOR dents taillées, en alliage d'aluminium



Les têtes de diffusion Autokador à régulation automatique de pression sont réalisées en alliage d'aluminium avec anodisation dure. Elles offrent une gamme de régulation automatique allant de 1000 à 5000 L/min à 7 bar. Le jet diffusé est obtenu par une denture fixe en alliage d'aluminium. Elles sont destinées à être montées en sortie des lances monitor compatibles STACS. La commande du jet se fait à l'aide d'un vérin électrique équipé de fins de course. Ces vérins possèdent également un capteur de position relative utilisé par nos systèmes de commandes lorsqu'un asservissement de position est nécessaire.

Pression nominale : PN16
Matière : alliage d'aluminium
Traitement de surface : anodisation dure
Type de jets : jet droit, jet d'attaque et jet diffusé large
Réglage jet : motorisé
Alimentation : 24V CC
Tête de diffusion : dents taillées
Couleur de gaine :

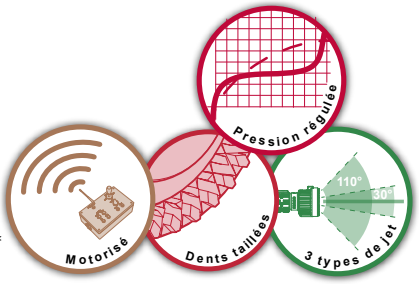

Entrée	Plage de débit (L/min)	Pression de service (bar)	Dimensions (mm)	Masse (kg)	Réf.
Femelle 2"1/2 NST-NH	de 1000 à 3000	7	277 x 162 x 188	6,60	**29209** *
Femelle 2"1/2 NST-NH	de 2000 à 5000	7	210 x 150 x 192	5,83	**25875**

* Compatibles avec la tête mousse réf. 50767

DIFFUSEUR AUTOMATIQUE tête lisse, en alliage d'aluminium



Ces têtes de diffusion à régulation automatique de pression sont réalisées en alliage d'aluminium. Elles offrent une gamme de régulation automatique allant de 5000 à 20000 L/min à 7 bar. Elles sont destinées à être montées en sortie des lances monitor compatibles STACS. La commande du jet se fait à l'aide d'un vérin électrique équipé de fins de course. Ces vérins possèdent également un capteur de position relative utilisé par nos systèmes de commandes lorsqu'un asservissement de position est nécessaire.

Pression nominale : PN16
Matière : alliage d'aluminium
Traitement de surface : anodisation dure
Type de jets : jet droit, jet d'attaque et jet diffusé large
Réglage jet : motorisé
Alimentation : 24V CC
Tête de diffusion : tête lisse

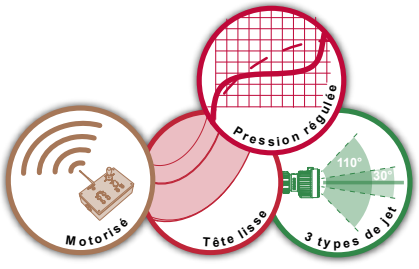

Entrée	Plage de débit (L/min)	Pression de service (bar)	Dimensions (mm)	Masse (kg)	Réf.
Femelle 6" NST-NH	de 2000 à 10000	7	493 x 199 x 283	19	**29085**
Mâle 6" BSP	de 5000 à 15000	7	494 x 234 x 318	26	**29088**
Mâle 8" BSP	de 7000 à 20000	7	664 x 380 x 393	38	**30229**

POK SAS - 18 Cours Antoine Lavoisier - 10400 Nogent-sur-Seine - FRANCE
Tel : +33 (0) 37 49 53 - 000 - Email : france@pok.fr - Web : www.pok.fr

AUTOKADOR, en acier inoxydable



Les têtes de diffusion Autokador offrent une gamme de régulation automatique allant de 1000 à 6000 L/min à 7 bar. Le jet diffusé est obtenu par une denture fixe. Elles sont destinées à être montées en sortie des lances monitor compatibles STACS. La commande du jet se fait à l'aide d'un vérin électrique équipé de fins de course. Ces vérins possèdent également un capteur de position relative utilisé par nos systèmes de commandes lorsqu'un asservissement de position est nécessaire.

Pression nominale : PN16
Matière : acier inoxydable
Type de jets : jet droit, jet d'attaque et jet diffusé large
Réglage jet : motorisé
Alimentation : 24V CC
Tête de diffusion : dents taillées



Entrée	Plage de débit (L/min)	Pression de service (bar)	Dimensions (mm)	Masse (kg)	Réf.
Femelle 1"1/2 NST-NH	de 500 à 1000	7	183 x 87 x 132	4,40	**19023**
Femelle 2"1/2 NST-NH	de 1000 à 3000	7	228 x 130 x 167	6,51	**19063**

Diffuseurs, en bronze



Ces têtes de diffusion offrent une gamme de régulation automatique allant de 700 à 5000 L/min à 7 bar. Elles sont destinées à être montées en sortie des lances monitor compatibles STACS. La commande du jet se fait à l'aide d'un vérin électrique équipé d'un capteur de position relative utilisé par nos systèmes de commandes lorsqu'un asservissement de position est nécessaire.

Voir la vidéo de cet article

Pression nominale : PN16
Matière : bronze
Type de jets : jet droit, jet d'attaque et jet diffusé large
Réglage jet : motorisé
Alimentation : 24V CC
Tête de diffusion : tête lisse

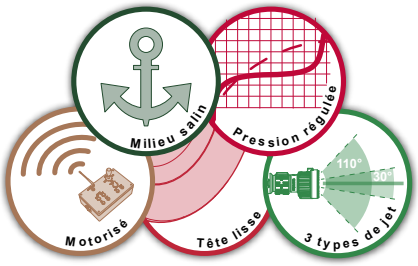

Entrée	Plage de débit (L/min)	Pression de service (bar)	Dimensions (mm)	Masse (kg)	Réf.
Femelle 2"1/2 NST-NH	de 700 à 1500	7	245 x 134 x 192	11	**45649**
Femelle 3'' BSP	de 800 à 1500	7	249 x 134 x 192	11,2	**50088**
Femelle 3"1/2 NST-NH	de 700 à 1500	7	260 x 134 x 192	12,2	**45548**
Femelle 2"1/2 NST-NH	de 800 à 2000	7	245 x 134 x 192	11	**45650**
Femelle 3'' BSP	de 1100 à 2000	7	249 x 134 x 192	11,2	**50087**
Femelle 3"1/2 NST-NH	de 1000 à 2000	7	260 x 134 x 192	12,2	**45549**
Femelle 2"1/2 NST-NH	de 900 à 2500	7	245 x 134 x 192	11	**45651**
Femelle 3'' BSP	de 1200 à 2500	7	249 x 134 x 192	11,2	**50086**
Femelle 3"1/2 NST-NH	de 1100 à 2500	7	260 x 134 x 192	12,2	**45550**
Femelle 2"1/2 NST-NH	de 700 à 3000	7	245 x 134 x 192	11	**45652**
Femelle 3'' BSP	de 1300 à 3000	7	249 x 134 x 192	11,2	**50082**
Femelle 3"1/2 NST-NH	de 1200 à 3000	7	260 x 134 x 192	12,2	**45551**
Femelle 2"1/2 NST-NH	de 800 à 3500	7	245 x 134 x 192	11	**45653**
Femelle 3'' BSP	de 1200 à 3500	7	249 x 134 x 192	11,2	**45277**
Femelle 3"1/2 NST-NH	de 1400 à 3500	7	260 x 134 x 192	12,2	**45552**
Femelle 2"1/2 NST-NH	de 1000 à 4000	7	245 x 134 x 192	11	**43765**
Femelle 3'' BSP	de 1100 à 4000	7	249 x 134 x 192	11,2	**43772**
Femelle 3"1/2 NST-NH	de 1600 à 4000	7	260 x 134 x 192	12,2	**43781**
Femelle 2"1/2 NST-NH	de 1100 à 4500	7	245 x 134 x 192	11	**43768**
Femelle 3'' BSP	de 1500 à 4500	7	249 x 134 x 192	11,2	**43775**
Femelle 3"1/2 NST-NH	de 1800 à 4500	7	260 x 134 x 192	12,2	**43784**
Femelle 2"1/2 NST-NH	de 1700 à 5000	7	245 x 134 x 192	11	**43771**
Femelle 3'' BSP	de 1600 à 5000	7	249 x 134 x 192	11,2	**43778**
Femelle 3"1/2 NST-NH	de 2000 à 5000	7	260 x 134 x 192	12,2	**43787**
Femelle 3"1/2 NST-NH	de 3800 à 6000	7	322 x 229 x 182	15,94	**51336**
Femelle 3"1/2 NST-NH	de 3800 à 7500	7	322 x 229 x 182	15,94	**49972**

Diffuseurs auto-aspirants, en alliage d'aluminium



Notre gamme de diffuseurs auto-aspirant (2000 ou 3000 L/min) est réalisée en alliage d'aluminium pour une utilisation PN16. Leur aspiration est calibrable à 3 ou 6%. Nos diffuseurs sont livrés avec un flexible d'aspiration. Ils sont destinés à être montés en sortie des lances monitor compatibles STACS. La commande du jet se fait à l'aide d'un vérin électrique équipé de fins de course. Ces vérins possèdent également un capteur de position relative utilisé par nos systèmes de commandes lorsqu'un asservissement de position est nécessaire.

Pression nominale : PN16
Matière : alliage d'aluminium
Traitement de surface : anodisation dure et revêtement polyester
Type de jets : jet droit, jet d'attaque et jet diffusé large
Réglage jet : motorisé
Alimentation : 24V CC
Pourcentage d'aspiration : 3 ou 6%
Foisonnement : environ x10



Entrée	Débit (L/min)	Pression de service (bar)	Dimensions (mm)	Masse (kg)	Réf.
Femelle 2"1/2 NST-NH	1500	7	339 x 162 x 207	6	**47707**
Femelle 2"1/2 NST-NH	2000	7	339 x 162 x 207	6	**22122**
Femelle 2"1/2 NST-NH	3000	7	339 x 162 x 207	6	**22123**

Diffuseur auto-aspirant avec vanne d'aspiration, en alliage d'aluminium



Notre diffuseur auto aspirant offre un débit de 4000 L/min à 10 bar.
Il est muni d'une vanne d'aspiration permettant le réglage de l'aspiration de 0%, 3% ou 6% pour un foisonnement x 5.
Celui-ci est destiné à équiper les lances monitor compatibles STACS. La commande du jet se fait à l'aide d'un vérin électrique équipé de fins de course.
Il est réalisée en alliage d'aluminium anodisé pour une utilisation PN16.
Livré avec flexible d'aspiration.

Pression nominale : PN16
Matière : alliage d'aluminium
Traitement de surface : anodisation dure et revêtement polyester
Type de jets : jet droit, jet d'attaque et jet diffusé large
Réglage jet : motorisé
Alimentation : 24V CC
Pourcentage d'aspiration : 0, 3 ou 6%
Foisonnement : environ x5



Entrée	Débit (L/min)	Pression de service (bar)	Dimensions (mm)	Masse (kg)	Réf.
Femelle 3"1/2 NST-NH	4000	10	463 x 160 x 443	9,53	**40600**

Diffuseurs auto-aspirants, en acier inoxydable et bronze



Notre gamme de diffuseurs auto-aspirant (2000 ou 3000 L/min) est réalisée en acier inoxydable et bronze pour une utilisation PN16. Leur aspiration est calibrable à 3 ou 6%. Nos diffuseurs sont livrés avec un flexible d'aspiration. Ils sont destinés à être montés en sortie des lances monitor compatibles STACS. La commande du jet se fait à l'aide d'un vérin électrique équipé de fins de course. Ces vérins possèdent également un capteur de position relative utilisé par nos systèmes de commandes lorsqu'un asservissement de position est nécessaire.

Pression nominale : PN16
Matière : acier inoxydable et bronze
Type de jets : jet droit, jet d'attaque et jet diffusé large
Réglage jet : motorisé
Alimentation : 24V CC
Pourcentage d'aspiration : 3 ou 6%
Foisonnement : environ x10



Entrée	Débit (L/min)	Pression de service (bar)	Dimensions (mm)	Masse (kg)	Réf.
Femelle 2"1/2 NST-NH	2000	7	295 x 200 x 136	9,58	**22343**
Femelle 2"1/2 NST-NH	3000	7	295 x 200 x 136	9,58	**22344**

POK SAS - 18 Cours Antoine Lavoisier - 10400 Nogent-sur-Seine - FRANCE
Tel : +33 (0) 37 49 53 - 000 - Email : france@pok.fr - Web : www.pok.fr



Votre publicité ici
Informations et contact en page 8.

La gamme de buses de pulvérisation offre de multiples possibilités de diffusion : conique, nappe, nappe à 90° et de débit. Elle est déclinée en alliage d'aluminium, en laiton ou en bronze afin de s'adapter au mieux à l'environnement dans lequel elle sera installée.

Buses de pulvérisation en alliage d'aluminium



Pression nominale : PN16
Matière : alliage d'aluminium
Traitement de surface : anodisation dure

Entrée	Débit (L/min)	Pression de service (bar)	Dimensions (mm)	Masse (kg)	Réf.
Femelle 3/4" BSP	25	6	Ø35 x 60	0,116	**18824**
Mâle 1" BSP	30	6	Ø35 x 83	0,066	**18825**
Mâle 3/4" BSP	35	5	Ø30 x 73	0,077	**23274**

Buses de pulvérisation en laiton



Pression nominale : PN16
Matière : laiton

Entrée	Débit (L/min)	Pression de service (bar)	Dimensions (mm)	Masse (kg)	Réf.
Mâle 1/4" BSP	28	6	Ø16 x 26	0,021	**14865**
Mâle 3/4" BSP	50	6	Ø32 x 43	0,168	**15068**
Mâle 3/4" NPT	235	6	Ø37 x 49	0,157	**18867**

Buse de pulvérisation en laiton, pour la protection des cuves et des réservoirs de liquides et de gaz inflammables



Pression nominale : PN16
Matière : laiton

Entrée	Débit (L/min)	Pression de service (bar)	Dimensions (mm)	Masse (kg)	Réf.
Mâle 3/4" NPT	30	6	Ø50 x 71	0,36	**09212**

DELUGE NOZZLE en bronze



Tête de diffusion en bronze à débit réglable de 10 à 240 L/min permettant un jet cylindrique.

Pression nominale : PN16
Matière : bronze

Entrée	Débit (L/min)	Pression de service (bar)	Dimensions (mm)	Masse (kg)	Réf.
Mâle 1/2" NPT	10-120 L/min	6 bar	Ø35 x 80	0,38	**28011**
Mâle 3/4" NPT	20-180 L/min	6 bar	Ø45 x 80	0,58	**28006**
Mâle 1'' NPT	20 à 240 L/min	7 bar	Ø54 x 90	0,81	**34578**

POK SAS - 18 Cours Antoine Lavoisier - 10400 Nogent-sur-Seine - FRANCE
Tel : +33 (0) 37 49 53 - 000 - Email : france@pok.fr - Web : www.pok.fr

Notre gamme de jets gigognes est réalisée en alliage d'aluminium anodisé. Elle permet de multiples combinaisons afin d'adapter l'équipement de sortie optimum en fonction du débit et de la pression disponible au canon. Cette multitude de combinaisons vous permettra d'obtenir un canon gigogne à 4 jets. Pour connaître le débit selon le diamètre de passage et la pression utilisée, consultez le tableau page 510

Doubles jets "gigogne"



Pression nominale : PN16
Matière : alliage d'aluminium
Traitement de surface : anodisation dure

Entrée	Ø de passage		Dimensions (mm)	Masse (kg)	Réf.
	Pouce	mm			
Femelle 1"1/2 NST-NH	15/16'' x 1/2''	24 x 12	Ø60 x 198	0,54	**01586**
Femelle 1"1/2 NST-NH	1''1/8 x 1/2''	30 x 12	Ø60 x 205	0,71	**08907**
Femelle 1"1/2 NST-NH	1''1/4 x 1/2''	32 x 12	Ø60 x 205	0,66	**08908**
Femelle 1"1/2 NST-NH	1''1/8 x 1''	30 x 25	Ø60 x 205		**08909**
Femelle 1"1/2 NST-NH	1''1/4 x 1''	32 x 25	Ø60 x 205	0,60	**08910**

Voir le chapitre ''Lances à main'' pour les ajutages simples

Triple jets "gigogne"



Pression nominale : PN16
Matière : alliage d'aluminium
Traitement de surface : anodisation dure

Entrée	Ø de passage		Dimensions (mm)	Masse (kg)	Réf.
	Pouce	mm			
Femelle 1"1/2 NST-NH	1''1/4 x 1''1/8 x 1''	32 x 30 x 25	Ø60 x 300	0,94	**08911**

Voir le chapitre ''Lances à main'' pour les ajutages simples

Quadruples jets "gigogne"



Pression nominale : PN16
Matière : alliage d'aluminium
Traitement de surface : anodisation dure

Entrée	Ø de passage		Dimensions (mm)	Masse (kg)	Réf.
	Pouce	mm			
Femelle 2"1/2 NST-NH	1''1/2 x 1''1/4 x 1''1/8 x 1''	40 x 32 x 30 x 25	Ø107 x 429	1,63	**08283**
Femelle 2"1/2 NST-NH	2'' x 1''3/4 x 1''1/2 x 1''3/8	50 x 45 x 38 x 35	Ø107 x 441	1,82	**08282**

Voir le chapitre ''Lances à main'' pour les ajutages simples

Quadruples jets "gigogne", avec redresseur de jet de 100 mm



Pression nominale : PN16
Matière : alliage d'aluminium
Traitement de surface : anodisation dure

Entrée	Ø de passage		Dimensions (mm)	Masse (kg)	Réf.
	Pouce	mm			
Femelle 2"1/2 NST-NH	1''1/2 x 1''1/4 x 1''1/8 x 1''	38 x 32 x 30 x 25	Ø107 x 531	2,43	**08284**
Femelle 2"1/2 NST-NH	2'' x 1''3/4 x 1''1/2 x 1''3/8	50 x 45 x 38 x 35	Ø107 x 542	2,6	**08286**

Voir le chapitre ''Lances à main'' pour les ajutages simples

Les redresseurs de jet sont réalisés en alliage d'aluminium avec une anodisation dure. Ils sont destinés à supprimer les turbulences et améliorent ainsi la portée des lances à incendie. En fonction du débit et de la pression, le gain de cette portée peut être de l'ordre de 3 à 10 mètres.

Redresseurs de jet



Pression nominale : PN16
Matière : alliage d'aluminium
Traitement de surface : anodisation dure

Entrée	Sortie	Longueur (mm)	Dimensions (mm)	Masse (kg)	Réf.
Mâle 1''1/2 BSP	Mâle 1''1/2 BSP	150	Ø48 x 150	0,30	**09323**
Femelle 1"1/2 NST-NH	Mâle 1"1/2 NST-NH	215			**02318**
Mâle 2''1/2 BSP	Mâle 2''1/2 BSP	58	Ø75 x 58	0,24	**11376**
Mâle 2''1/2 BSP	Femelle 2''1/2 BSP	124	Ø75 x 124	0,83	**39008**
Mâle 2''1/2 BSP	Mâle 2''1/2 BSP	246	Ø75 x 246	0,80	**03187**
Femelle 2"1/2 NST-NH	Mâle 2"1/2 NST-NH	115	Ø107 x 120	0,78	**01396**
Femelle 2"1/2 NST-NH	Mâle 2"1/2 NST-NH	330	Ø107 x 327	1,48	**02319**
Femelle 3"1/2 NST-NH	Mâle 3"1/2 NST-NH	152	Ø151 x 152	1,62	**21778**
Femelle 3"1/2 NST-NH	Mâle 3"1/2 NST-NH	326	Ø151 x 326	2,59	**17877**

Redresseurs de jet en bronze et acier inoxydable



Pression nominale : PN16
Matière : bronze et acier inoxydable

Entrée	Sortie	Longueur (mm)	Dimensions (mm)	Masse (kg)	Réf.
Femelle 1"1/2 BSP	Mâle 1''1/2 BSP	110	Ø60 x 110	0,8	**29509**

Réductions concentriques



Pression nominale : PN16
Matière : alliage d'aluminium
Traitement de surface : anodisation dure

Entrée	Sortie	Ø de passage (mm)	Dimensions (mm)	Masse (kg)	Réf.
Femelle 1"1/2 NST-NH	Mâle 1'' NST	24	Ø60 x 110	0,28	**01592**
Femelle 2"1/2 NST-NH	Mâle 1"1/2 NST	40	Ø107 x 145	0,70	**03452**
Femelle 2"1/2 NST-NH	Mâle 2'' NST	50	Ø107 x 160	0,69	**08285**
Femelle ISO M52 x 300	Mâle ISO M52 x 300	30	Ø60 x 110	0,32	**16484**
Femelle ISO M52 x 300	Mâle ISO M52 x 300	35	Ø60 x 110	0,32	**16483**
Mâle 2''1/2 BSP	Mâle ISO M52 x 300	40	Ø75 x 122	0,46	**01533**

POK SAS - 18 Cours Antoine Lavoisier - 10400 Nogent-sur-Seine - FRANCE
Tel : +33 (0) 37 49 53 - 000 - Email : france@pok.fr - Web : www.pok.fr

Canons à eau en aluminium



Canon à eau jet droit en alliage d'aluminium avec anodisation dure. Ce canon est destiné à être monté sur une lance monitor. L'ajutage est interchangeable afin d'obtenir le débit et la portée souhaitée en fonction de la situation rencontrée.

Pression nominale : PN16
Matière : alliage d'aluminium
Traitement de surface : anodisation dure

Entrée	Débit (L/min)			Pression de service (bar)	Dimensions (mm)	Masse (kg)	Réf.
	Ø d'ajutage 25 mm	Ø d'ajutage 35 mm	Ø d'ajutage 40 mm				
Mâle 2''1/2 BSP	1000	2100	2700	7	Ø88 x 550	1,84	**07755**
DSP DN65, à verrou	1000	2100	2700	7		2,10	**07409**
AR DN100, à verrou	1000	2100	2700	7		2,80	**01517**

Canons à eau en acier inoxydable avec disperseur en nappe



Canon à eau en acier inoxydable est destiné à être monté sur une lance monitor avec sortie de 2''1/2. Il permet une utilisation eau/mousse à 1400 ou 2000 L/min à 7 bar en milieu marin ou corrosif. Son disperseur permet d'obtenir une nappe offrant la possibilité de couvrir une importante surface au sol.

Pression nominale : PN16
Matière : acier inoxydable
Réglage du disperseur : volant de manœuvre

Entrée	Débit (L/min)	Pression de service (bar)	Dimensions (mm)	Masse (kg)	Réf.
Mâle 2''1/2 BSP	1400	7	725 x 265 x 77	4,83	**20247**
Femelle 2''1/2 NST-NH	2000	7	749 x 268 x 107	5,25	**42498**



Canons eau-mousse ultra-courts ''POWER FOAM'', sans aspiration d'émulseur (breveté)



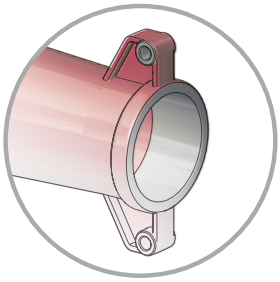

Bossages pour la fixation d'un disperseur en nappe (selon modèle)

Système breveté
POWER FOAM
Format ultra compact

La gamme de canons eau-mousse "POWER FOAM" sans orifice d'aspiration est réalisée en alliage d'aluminium anodisé avec un revêtement polyester. Son système de production de mousse inédit (breveté) offre un foisonnement et une portée sans égal.

Pression nominale : PN16
Matière : alliage d'aluminium
Traitement de surface : revêtement polyester

Options : disperseur en nappe (selon modèle)

Entrée	Débit (L/min)	Pression de service	Bossage pour disperseur en nappe	Dimensions (mm)	Masse (kg)	Réf.
Femelle 1"1/2 BSP	1000*	7	-	Ø86 x 317	1,3	**24377**
Mâle 2" BSP	1000*	7	-	Ø86 x 315	1,4	**24174**
Femelle 2"BSP	1000	7	-	∅86 x 355	1,6	**47949**
Femelle 2"1/2 NST-NH	1000	7	-	∅90 x 384	1,7	**47956**
Femelle 2"1/2 NST-NH	1500	7	-	∅90 x 384	1,7	**47957**
Femelle 2"BSP	1500	7	-	∅86 x 355	1,6	**47950**
Mâle 2"1/2 BSP	1500	7	-	Ø130 x 433	3,1	**23989**
Femelle 2"1/2 NST-NH	1500	7	-	Ø130 x 433	3,1	**23989.25NST**
Femelle 2"BSP	2000	7	-	∅86 x 355	1,6	**47951**
Femelle 2"1/2 NST-NH	2000	7	-	∅90 x 384	1,7	**47958**
Femelle 2"1/2 NST-NH	2000	7		∅130 x 470	3,4	**24038.NST**
Mâle 2"1/2 BSP	2000	7	-	Ø130 x 433	3,1	**24038**
Mâle 2"1/2 BSP	2400	7	-	Ø130 x 433	3	**28444**
Femelle 2"1/2 NST-NH	2400	7	-	Ø130 x 433	3	**28444.FF2.5NST**
Femelle 2"BSP	2500	7	-	∅86 x 355	1,6	**47952**
Mâle 2"1/2 BSP	3000	7	-	Ø130 x 433	3,1	**27023**
Femelle 2"1/2 NST-NH	3000	7	-	Ø130 x 433	3,1	**27023.FF2.5NST**
Femelle 3"1/2 NST-NH	3000	7	•	604 x 214 x 157	6,11	**24042**
Mâle 2"1/2 BSP	4000	7	-	Ø130 x 443	3	**25947**
Femelle 2"1/2 NST-NH	4000	7	-	Ø130 x 443	3	**25945.NST**
Femelle 3"1/2 NST-NH	4000	7	•	604 x 214 x 157	6,1	**24046**
Femelle 3"1/2 NST-NH	5000	7	•	604 x 214 x 157	6,1	**24169**
Femelle 3"1/2 NST-NH	6000	7	•	702 x 218 x 204	10,4	**24079**
Femelle 3"1/2 NST-NH	8000	7	•	702 x 218 x 204	10,4	**25422**
Femelle 3"1/2 NST-NH	9000	7	•	702 x 200 x 229	10,4	**27816**
Femelle 6" NST-NH	10000	7	•	1001 x 242 x 254	17	**43253**
Femelle 6" NST-NH	12000	7	•	1001 x 242 x 254	17	**43254**
Femelle 6" NST-NH	15000	7	•	1001 x 242 x 254	17	**42924**
Mâle 8" BSP	20000	7	-	1710 x 387 x 387	37	**39943**
Mâle 8" BSP	25000	7	-	1710 x 387 x 387	37	**39809**

*800 L/min à 5 bar



Canons eau-mousse ultra-courts, avec aspiration d'émulseur



Le canon eau-mousse auto-aspirant est réalisé en alliage d'aluminium anodisé avec un revêtement polyester teinte rouge. Son nouveau système de production de mousse auto-aspirant offre des performances de portée et de foisonnement sans égal.

Pression nominale : PN16
Matière : alliage d'aluminium
Traitement de surface : revêtement polyester
Foisonnement : environ x10
Pourcentage d'aspiration : de 0 à 6%
Livré avec flexible d'aspiration : oui

Options : disperseur en nappe (selon modèle)

Entrée	Raccord d'aspiration	Débit (L/min)	Pression de service (bar)	Dimensions (mm)	Masse (kg)	Réf.
Mâle 2"1/2 BSP	SG DN40	2000	7	548 x 285 x 157	5,4	**29152**
Mâle 2"1/2 BSP	Mâle GFR DN20	3000	7	596 x 286 x 142	5,9	**30162**
Storz B/75	Storz D/25	3000	7	626 x 286 x 142	7,4	**31697**
Femelle 3"1/2 NST-NH	Mâle 1"1/2 BSP	4000	7	719 x 286 x 214	9,6	**29161** *
Femelle 2"1/2 NST-NH	Storz C/52	4000	7	677 x 286 x 214	7	**41981**
Mâle 4" BSP	Storz C/52	5000	7	663 x 364 x 214	9,5	**31699**

*Avec bossage pour fixation d'un disperseur en nappe



POK SAS - 18 Cours Antoine Lavoisier - 10400 Nogent-sur-Seine - FRANCE
Tel : +33 (0) 37 49 53 - 000 - Email : france@pok.fr - Web : www.pok.fr

Canons eau-mousse ultra-courts ''POWER FOAM'' avec disperseur, sans aspiration d'émulseur



Système breveté
POWER FOAM
Format ultra compact

Pression nominale : PN16
Matière : alliage d'aluminium
Traitement de surface : revêtement polyester
Réglage du disperseur : volant de manœuvre



Les canons eau-mousse "POWER FOAM" avec disperseur en nappe sont réalisés entièrement en alliage d'aluminium avec anodisation et revêtement polyester. Ils offrent un débit de 5000 L/min à 7 bar et sont équipés d'un disperseur en nappe.

Entrée	Débit (L/min)	Pression de service	Portée (m)	Dimensions (mm)	Masse (kg)	Réf.
Mâle 2"1/2 BSP	2000	7		724 x 268 x 350	6,58	**25452**
Femelle 3"1/2 NST-NH	5000	7	75	986 x 422 x 418	14,44	**25167**

Canon eau-mousse avec disperseur, avec aspiration d'émulseur



Pression nominale : PN16
Matière : alliage d'aluminium
Traitement de surface : anodisation dure et revêtement polyester
Foisonnement : environ x10
Pourcentage d'aspiration : de 0 à 6%
Réglage du disperseur : volant de manœuvre
Livré avec flexible d'aspiration : oui



Le canon eau-mousse équipé d'un disperseur en nappe est réalisé entièrement en alliage d'aluminium avec anodisation et revêtement polyester. Il offre un débit de 10000 L/min à 7 bar.
Un diaphragme calibré pour l'aspiration permet une aspiration fixe de 0% à 6% (suivant demande).

Entrée	Débit (L/min)	Pression de service	Portée (m)	Dimensions (mm)	Masse (kg)	Réf.
Femelle 6" NST-NH	10000	7	90	1441 x 286 x 455	30,8	**29558**

Canon eau-mousse avec disperseur, avec aspiration d'émulseur réglable



Pression nominale : PN16
Matière : alliage d'aluminium
Traitement de surface : revêtement polyester
Foisonnement : environ x10
Pourcentage d'aspiration : de 0 à 6%
Réglage du disperseur : volant de manœuvre
Livré avec flexible d'aspiration : oui



Le canon eau-mousse avec disperseur en nappe est réalisé entièrement en alliage d'aluminium avec anodisation et revêtement polyester. Il offre des débits allant de 3000 à 10 000 L/min à 7 bar selon modèle. Cette version est équipée d'un système d'aspiration d'émulseur, permettant le réglage de l'aspiration de 0 à 6%.

Entrée	Raccord d'aspiration	Débit (L/min)	Pression de service (bar)	Dimensions (mm)	Masse (kg)	Réf.
Mâle 2"1/2 BSP	Mâle GFR DN20	3000	7	829 x 268 x 371	8,84	**44193**
Femelle 3"1/2 NST-NH	Femelle 1"1/2 BSP	4000	7	1101 x 420 x 418	17,93	**29457**
Femelle 3"1/2 NST-NH	Femelle 1"1/2 BSP	5000	7	1101 x 420 x 418	17,93	**30072**
Femelle 3"1/2 NST-NH	Femelle 1"1/2 BSP	6000	7	1101 x 420 x 418	17,93	**28950**
Femelle 6" NST-NH	Storz B/75	10000	7	1441 x 286 x 455	37,04	**29558**

Canons eau-mousse, sans orifice d'aspiration d'émulseur



La gamme de canon eau-mousse sans orifice d'aspiration d'émulseur est conçue en alliage d'aluminium anodisé avec revêtement polyester teinte rouge. Elle offre un débit allant de 1000 à 5000 L/min. Ils sont équipés d'un manomètre de pression en entrée et sont destinés à être montés sur des lances monitor de 2"1/2 à 4".

Pression nominale : PN16
Matière : alliage d'aluminium
Traitement de surface : revêtement polyester
Manomètre de pression : oui

Options : disperseur en nappe



Entrée	Débit / Pression de service				portée (m)	Dimensions (mm)	Masse (kg)	Réf.
	L/min	Bar	GPM	PSI				
Mâle 2"1/2 BSP	1000	7			40	705 x 142 x 100	2,66	**18640**
Femelle 2"1/2 NST-NH			250	100	40	738 x 142 x 100	2,96	**08975**
Mâle 2"1/2 BSP	1500	7			45	705 x 142 x 100	2,64	**07754**
Femelle 2"1/2 NST-NH			400	100	45	738 x 142 x 100	2,94	**08976**
Mâle 2"1/2 BSP	2000	7			50	705 x 142 x 100	2,62	**07753**
Femelle 2"1/2 NST-NH			500	100	50	738 x 142 x 100	2,92	**08977**
Femelle 2"1/2 NST-NH			800	100	60	738 x 142 x 100	2,90	**08978**
Mâle 2"1/2 BSP	3000	7			60	705 x 142 x 100	2,60	**07752**
Femelle 4" NST-NH			1000	100	70	945 x 175 x 138	5,73	**08979**
Femelle 4" NST-NH			1350	100		945 x 175 x 138	5,71	**08980**
Femelle 4" NST-NH			2000	100		945 x 175 x 138	5,69	**08981**
Mâle 4" BSP	4000	7			70	898 x 122 x 170	5,15	**07750**
Mâle 4" BSP	5000	7				898 x 122 x 170	5,11	**07749**

Canons eau-mousse, avec orifice d'aspiration d'émulseur



Les canons eau-mousse auto-aspirants en alliage d'aluminium avec anodisation et revêtement polyester teinte rouge offrent une gamme très étendue de débits allant de 1000 à 7500 L/min. Ils sont livrés avec un manomètre de contrôle de pression et un flexible avec canne d'aspiration (selon modèle, voir tableau ci-dessous).

Pression nominale : PN16
Matière : alliage d'aluminium
Traitement de surface : revêtement polyester
Foisonnement : environ x10
Pourcentage d'aspiration : de 0 à 6%
Flexible d'aspiration : selon modèle
Manomètre de pression : oui

Options : disperseur en nappe



Entrée	Raccord d'aspiration	Flexible d'aspiration	Débit / Pression de service				portée (m)	Dimensions (mm)	Masse (kg)	Réf.
			L/min	Bar	GPM	PSI				
Mâle 2"1/2 BSP	Mâle GFR DN20	•	1000	7			40	870 x 232 x 149	4,7	**18253**
Femelle 2"1/2 NST-NH	Mâle GFR DN20	•			250	100	40	894 x 232 x 149	4,9	**18285**
Mâle 2"1/2 BSP	Mâle GFR DN20	•	1500	7			45	870 x 232 x 149	4,6	**18261**
Femelle 2"1/2 NST-NH	Mâle GFR DN20	•			400	100	45	894 x 232 x 149	5,1	**18293**
Mâle 2"1/2 BSP	Mâle GFR DN20	•	2000	7			50	908 x 250 x 153	5,1	**19699**
Femelle 2"1/2 NST-NH	Mâle GFR DN20	•			500	100	50	932 x 250 x 153	5,7	**08969**
Mâle 2"1/2 BSP	Mâle GFR DN20	•	2400	7			54	908 x 250 x 153	5	**19703**
Femelle 2"1/2 NST-NH	Mâle GFR DN20	•			635	100		932 x 250 x 153	5,2	**08970**
Mâle 2"1/2 BSP	Mâle GFR DN20	•	2500	7				908 x 250 x 153	5,5	**43447**
Mâle 2"1/2 BSP	Mâle GFR DN20	•	2700	7			65	908 x 250 x 153	5,4	**20721**
Mâle 2"1/2 BSP	Mâle GFR DN20	•	3000	7			67	908 x 250 x 153	5,4	**07747**
Mâle 2"1/2 BSP	Mâle 1" BSP	-	3000	7			67	908 x 250 x 153	5,4	**42555**
Femelle 2"1/2 NST-NH	Mâle GFR DN20	•			800	100	67	955 x 250 x 153	5,2	**08971**
Mâle 4" BSP	STORZ C/52	•	4000	7			70	1213 x 301 x 187	10	**19867**
Femelle 4" NST-NH	STORZ C/52	•			1000	100	70	1271 x 355 x 199	11	**08972**
Mâle 4" BSP	STORZ C/52	•	6000	7				1213 x 301 x 187	9,7	**19875**
Femelle 3"1/2 NST-NH	STORZ C/52	•	7500	7				1291 x 283 x 160	10	**30590**

POK SAS - 18 Cours Antoine Lavoisier - 10400 Nogent-sur-Seine - FRANCE
Tel : +33 (0) 37 49 53 - 000 - Email : france@pok.fr - Web : www.pok.fr

Plus produit
La majorité des canons EAU-MOUSSE peuvent recevoir un disperseur en nappe
Nous consulter

Canon eau-mousse avec disperseur, avec orifice d'aspiration d'émulseur



Pression nominale : PN16
Matière : alliage d'aluminium
Traitement de surface : revêtement polyester
Foisonnement : environ x10
Pourcentage d'aspiration : de 0 à 6%
Réglage du disperseur : par levier
Livré avec flexible d'aspiration : oui

Le canon eau-mousse 1500 L/min à 7 bar avec disperseur en nappe est réalisé entièrement en alliage d'aluminium avec anodisation et revêtement polyester. Il est équipé d'un disperseur en nappe à plusieurs positions, d'un manomètre de contrôle et d'un flexible avec canne d'aspiration.



Entrée	Raccord d'aspiration	Débit (L/min)	Pression de service	Dimensions (mm)	Masse (kg)	Réf.
Mâle 2"1/2 BSP	Mâle GFR DN20	1500	7	1148 x 316 x 258	7,87	**18306**



Canons eau-mousse ''POWER FOAM'' en acier inoxydable, sans orifice d'aspiration d'émulseur



Le canon eau-mousse "POWER FOAM" sans orifice d'aspiration en acier inoxydable d'un débit allant de 500 à 15000 L/min à 7 bar a été spécialement conçu pour une utilisation en milieu marin ou extérieur. Il est destiné à être monté sur une lance monitor de 1"1/2 à 6".

Système breveté
POWER FOAM
Format ultra compact

Pression nominale : PN16
Matière : acier inoxydable
Foisonnement : environ x10

Options : disperseur en nappe

Entrée	Débit (L/min)	Pression de service (bar)	Dimensions (mm)	Masse (kg)	Réf.
Femelle 1"1/2 NST-NH	500	7	Ø70 x 243	1,08	**25833**
Femelle 2"1/2 NST-NH	1000	7	Ø95 x 458	3,00	**24260**
Femelle 2"1/2 NST-NH	1200	7	Ø95 x 458	3,00	**24231**
Femelle 2"1/2 NST-NH	1500	7	Ø95 x 458	3,00	**24263**
Femelle 2"1/2 NST-NH	2400	7	Ø95 x 458	3	**33875**
Femelle 2"1/2 NST-NH	3000	7	Ø114 x 588	5	**42067**
Femelle 6'' NST-NH	6000	7	Ø240 x 845	16,26	**27841**
Femelle 3"1/2 NST-NH	8000	7	Ø188 x 880	17	**42075**
Femelle 6'' NST-NH	9000	7	Ø240 x 845	16,14	**27844**
Femelle 6'' NST-NH	11000	7	Ø240 x 845	16,00	**27847**
Femelle 6'' NST-NH	12000	7	Ø240 x 845	16,00	**40868**
Femelle 6'' NST-NH	15000	7	Ø240 x 845	15,97	**42989**



Canons eau-mousse en acier inoxydable, sans orifice d'aspiration d'émulseur



Le canon eau-mousse sans orifice d'aspiration en acier inoxydable d'un débit allant de 1000 à 9000 L/min à 7 bar a été spécialement conçu pour une utilisation en milieu marin. Il est destiné à être monté sur une lance monitor de 2"1/2 à 4".

Pression nominale : PN16
Matière : acier inoxydable
Foisonnement : environ x10

Options : disperseur en nappe

Entrée	Débit (L/min)	Pression de service (bar)	Dimensions (mm)	Masse (kg)	Réf.
Mâle 2"1/2 BSP	1000	7			**07763**
Mâle 2"1/2 BSP	1500	7			**07764**
Femelle 2'' BSP	1500	7	Ø92 x 573	2,73	**18406**
Mâle 2"1/2 BSP	2000	7			**23688**
Femelle 3'' BSP	2350	7	Ø134 x 863	4,33	**15645**
Mâle 2"1/2 BSP	2800	7			**07766**
Femelle 3'' BSP	3600	7	Ø134 x 743	5,11	**22877**
Femelle 3'' BSP	3800	7	Ø134 x 863	5,36	**15632**
Femelle 3'' BSP	4000	7	Ø134 x 863	5,36	**18407**
Bride 4'' ASA150	9000	7	Ø228 x 1089	15,30	**13496**



Canon eau-mousse en acier inoxydable, sans orifice d'aspiration d'émulseur, avec disperseur



Ce canon mousse d'un débit de 2000 L/min est réalisé entièrement en acier inoxydable au sein de nos ateliers français, respectant les règles les plus traditionnelles de la chaudronnerie. Il est équipé d'un disperseur réglable manuellement.

Pression nominale : PN16
Matière : acier inoxydable
Foisonnement : environ x10

Options : disperseur en nappe

Entrée	Débit (L/min)	Pression de service (bar)	Dimensions (mm)	Masse (kg)	Réf.
Mâle 2"1/2 BSP	2000	7	893 x 254 x 232	7,47	**42090**



POK SAS - 18 Cours Antoine Lavoisier - 10400 Nogent-sur-Seine - FRANCE
Tel : +33 (0) 37 49 53 - 000 - Email : france@pok.fr - Web : www.pok.fr

Plus produit
La majorité des canons EAU-MOUSSE peuvent recevoir un disperseur en nappe
Nous consulter

Canons eau-mousse en acier inoxydable, avec orifice d'aspiration d'émulseur



Le canon eau-mousse auto-aspirant en acier inoxydable offre un débit allant de 500 à 15000 L/min à 7 bar. Il est livré avec flexible et canne d'aspiration.

Pression nominale : PN16
Matière : acier inoxydable
Foisonnement : environ x10
Livré avec flexible d'aspiration : oui

Entrée	Raccord d'aspiration	Débit (L/min)	Aspiration (%)	Pression de service (bar)	Dimensions (mm)	Masse (kg)	Réf.
Femelle 1"1/2 NST-NH	Mâle GFR DN20	500	-	12	688 x 60 x 115	2,57	**21686**
Femelle 3" BSP	Mâle 1" BSP	1400	-	7	782 x 110 x 123	4,76	**19955**
Mâle 2"1/2 BSP	Mâle 1" BSP	1400	-	7	767 x 84 x 110	3,83	**20507**
Mâle 2"1/2 BSP	Mâle 1"1/2 BSP	2000	3	7			**07768**
Mâle 2"1/2 BSP	Mâle 1"1/2 BSP	2800	-	7	848 x 120 x 129	5,83	**22067**
Mâle 2"1/2 BSP	Mâle 1"1/2 BSP	3000	3	7	848 x 120 x 129	5,83	**27468**
Femelle 3" BSP	Mâle 1"1/2 BSP	3000	-	7	874 x 110 x 122	5,26	**12873**
Femelle 3"1/2 NST-NH	Storz C/52	5000	-	7	1386 x 146 x 201	14,38	**43399**
Femelle 3"1/2 NST-NH	Storz C/52	6000	3 et 6	7	1589 x 248 x 268	20,70	**15906**
Femelle 6" NST-NH	Storz C/52	9000	1, 3 et 6	7	1385 x 217 x 266	26,69	**49055**
Bride DN150 PN16	SG DN65	15000	3 et 6	7	1141 x 285 x 391	40	**43641**



Canons eau-mousse en acier inoxydable avec disperseur, avec orifice d'aspiration d'émulseur



Pression nominale : PN16
Matière : acier inoxydable
Foisonnement : environ x10
Pourcentage d'aspiration : 3%
Réglage du disperseur : volant de manœuvre
Livré avec flexible d'aspiration : oui

Les canons eau mousse en acier inoxydable sont équipés d'un disperseur en nappe et d'un orifice d'aspiration d'émulseur. Ils sont destinés à être utilisés dans un milieu marin ou extérieur. Ils ont été conçus pour être montés sur des lances monitor afin d'offrir de multiples possiblités de projection d'eau ou de mousse.

Entrée	Raccord d'aspiration	Débit (L/min)	Pression de service (bar)	Dimensions (mm)	Masse (kg)	Réf.
Mâle 2"1/2 BSP	Mâle 1" BSP	1400	7	917 x 254 x 230	8,50	**21723**
Mâle 2"1/2 BSP	Mâle 1"1/2 BSP	2000	7	921 x 254 x 230	8,30	**25521**

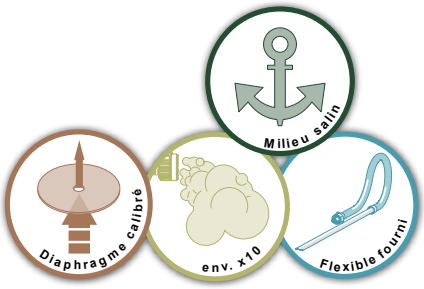

Canons avec griffe de dispersion, sans aspiration d'émulseur



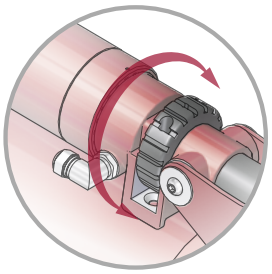

Molette de secours pour réglage de la griffe de dispersion

Pression nominale : PN16
Matière : acier inoxydable
Traitement de surface : revêtement polyester
Griffe de diffusion : oui
Réglage de la griffe : motorisé et molette de secours
Alimentation : 24 V CC

Ce canon grande puissance en acier inoxydable avec revêtement polyester a la particularité d'être équipé d'une griffe de dispersion motorisée. Cette dernière permet d'offrir différents types de jet en nappe en fonction des situations rencontrées.



Entrée	Débit (L/min)	Pression de service (bar)	Dimensions (mm)	Masse (kg)	Réf.
Femelle 8'' BSP	20000	9	1091 x 225 x 318	23	**40866**
Femelle 8'' BSP	20000	9	864 x 225 x 225	21	**40411** *

*Modèle sans griffe de diffusion



Votre publicité ici
Informations et contact en page 8.

POK SAS - 18 Cours Antoine Lavoisier - 10400 Nogent-sur-Seine - FRANCE
Tel : +33 (0) 37 49 53 - 000 - Email : france@pok.fr - Web : www.pok.fr

Canons eau-mousse ''POWER FOAM'' avec disperseur, sans aspiration d'émulseur (breveté)



Système breveté
POWER FOAM
Format ultra compact

Pression nominale : PN16
Matière : alliage d'aluminium
Traitement de surface : anodisation dure et revêtement polyester
Coefficient de foisonnement : x10 environ
Disperseur en nappe : oui
Réglage disperseur : motorisé
Alimentation : 24 V CC



Le canon eau-mousse breveté "POWER FOAM" avec disperseur en nappe est réalisé entièrement en alliage d'aluminium avec anodisation et revêtement polyester. Il offre un débit allant de 3000 à 15000 L/min à 7 bar et est équipé d'un disperseur en nappe. Le raccordement du canon se fait en lieu et place du diffuseur. La détection du branchement est entièrement automatique et ne nécessite aucune intervention de l'utilisateur. La commande électrique du disperseur est réalisée à l'aide du joystick du diffuseur. La détection des fins de mouvement se fait par détection de pics d'intensité.

Entrée	Débit (L/min)	Pression de service	Portée (m)	Dimensions (mm)	Masse (kg)	Réf.
Femelle 2"1/2 NST-NH	3000	7		752 x 268 x 260	7	**41615**
Femelle 2"1/2 NST-NH	4000	7		752 x 268 x 260	7	**43044**
Femelle 3"1/2 NST-NH	4000	10		986 x 421 x 394	16	**43961**
Femelle 3"1/2 NST-NH	5000	7	75	986 x 421 x 394	16	**25364**
Femelle 3"1/2 NST-NH	5000	10		986 x 421 x 394	15	**43962**
Femelle 3"1/2 NST-NH	6000	7		1008 x 288 x 409	18,7	**35991**
Femelle 3"1/2 NST-NH	6000	10		986 x 421 x 394	15	**43425**
Femelle 6" NST-NH	9000	7		1307 x 286 x 413	25	**43252**
Femelle 6" NST-NH	10000	7		1307 x 286 x 413	25	**34031**
Femelle 6" NST-NH	12000	7		1307 x 286 x 413	25	**42599**
Femelle 6" NST-NH	15000	7		1307 x 286 x 413	25	**32835**

Canon eau-mousse ''POWER FOAM'' avec disperseur, en acier inoxydable (breveté)



Système breveté
POWER FOAM
Format ultra compact

Pression nominale : PN16
Matière : acier inoxydable
Foisonnement : environ x10
Réglage du disperseur : motorisé
Alimentation : 24 V CC

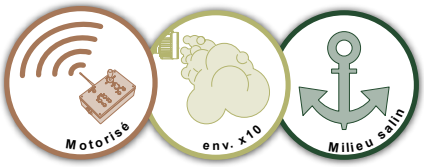

Ce canon eau-mousse Power Foam d'un débit de 3000 L/min est réalisé en acier inoxydable au sein de nos ateliers français, respectant les règles les plus traditionnelles de la chaudronnerie. Il est équipé d'un disperseur motorisé offrant progressivité et précision.

Entrée	Débit (L/min)	Pression de service (bar)	Dimensions (mm)	Masse (kg)	Réf.
Femelle 3" BSP	3000	7	702 x 253 x 258	10,3	**41933**

Canon eau-mousse ''POWER FOAM'' avec disperseur, avec aspiration d'émulseur (breveté)



Système breveté
POWER FOAM
Format ultra compact

Pression nominale : PN16
Matière : alliage d'aluminium
Traitement de surface : revêtement polyester
Foisonnement : environ x10
Pourcentage d'aspiration : de 0 à 6%
Réglage du disperseur : motorisé
Alimentation : 24 V CC
Livré avec flexible d'aspiration : oui

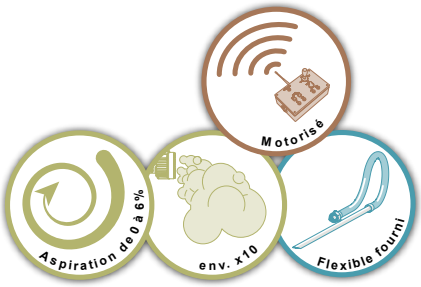

Le canon eau-mousse breveté "POWER FOAM" avec disperseur en nappe est réalisé entièrement en alliage d'aluminium avec anodisation et revêtement polyester. Il offre un débit de 4000 L/min à 7 bar et est équipé d'un disperseur en nappe. Il est livré avec un flexible et une canne d'aspiration. Le raccordement du canon se fait en lieu et place du diffuseur. La détection du branchement est entièrement automatique et ne nécessite aucune intervention de l'utilisateur. La commande électrique du disperseur est réalisée à l'aide du joystick du diffuseur. La détection des fins de mouvement se fait par détection de pics d'intensité.

Entrée	Raccord d'aspiration	Débit (L/min)	Pression de service (bar)	Dimensions (mm)	Masse (kg)	Réf.
Femelle 3"1/2 NST-NH	Storz C/52	4000	7	1101 x 420 x 394	16	**29307**

Canons eau-mousse ''POWER FOAM'' bi-débit, avec disperseur (breveté)



Nouvelle conception **Bi-débit** motorisé

Système breveté **POWER FOAM** Format ultra compact

Pression nominale : PN16
Matière : alliage d'aluminium
Traitement de surface : anodisation dure et revêtement polyester
Coefficient de foisonnement : x10 environ
Réglage disperseur : motorisé
Réglage de débit : motorisé
Alimentation : 24V CC



Nos canons ''POWER FOAM'' bi-débit sont équipés d'un dispositif développé et breveté par POK permettant une diminution sensible de l'encombrement et une amélioration des performances hydrauliques de + 30%.
Ils offrent la possibilité d'être équipés d'un disperseur en nappe motorisé.

Entrée	Débit (L/min)	Pression de service (bar)	Portée (m)	Dimensions (mm)	Masse (kg)	Réf.
Femelle 3" BSP	1500/3000	8		1064 x 268 x 286	14	**42116**
Femelle 3"1/2 NST-NH	1800/3600	7	65	1079 x 268 x 286	15	**42559**
Femelle 3"1/2 NST-NH	2000/4000	8		1079 x 268 x 286	15	**42121**
Femelle 3"1/2 NST-NH	2000/4000	7	68	1079 x 268 x 286	15	**33936**
Femelle 3"1/2 NST-NH	3000/6000	7		1008 x 286 x 413	23	**42917**
Femelle 3"1/2 NST-NH	3000/6000	10	85	1008 x 286 x 413	23	**43410**
Femelle 3"1/2 NST-NH	3800/7600	10	87	1008 x 286 x 413	23	**39432**
Femelle 6" NST-NH	5000/10000	7		1040 x 288 x 416	23	**37584**
Femelle 6" NST-NH	5000/10000	10		1008 x 288 x 409	24	**43973**
Femelle 6" NST-NH	6000/12000	10	105	1269 x 286 x 446	30	**41228**



POK SAS - 18 Cours Antoine Lavoisier - 10400 Nogent-sur-Seine - FRANCE
Tel : +33 (0) 37 49 53 - 000 - Email : france@pok.fr - Web : www.pok.fr

Canons eau-mousse ''POWER FOAM'' bi-débit, avec ou sans disperseur (breveté)



Nouvelle conception Bi-débit motorisé

Système breveté POWER FOAM Format ultra compact

Pression nominale : PN16
Matière : alliage d'aluminium
Traitement de surface : anodisation dure et revêtement polyester
Coefficient de foisonnement : x10 environ
Réglage disperseur : motorisé
Réglage de débit : motorisé
Alimentation : 24V CC

Avec cette nouvelle gamme de canon eau-mousse bi-débit, notre bureau d'études est parvenu une fois encore à réduire le poids et les dimensions sans aucun compromis sur les performances. La sélection de débit est motorisée pour être commandée à distance. Disponible avec des entrées femelles en 2"1/2 NST-NH et 3"1/2 NST-NH, cette gamme de canons ultra compacts propose également des versions avec disperseurs en nappe motorisés.



Entrée	Débit (L/min)	Pression de service (bar)	Disperseur en nappe	Dimensions (mm)	Masse (kg)	Réf.
Femelle 2"1/2 NST-NH	1000/2000	7		510 x 188 x 134	5,1	**50412**
Femelle 2"1/2 NST-NH	1000/2000	7	•	790 x 261 x 268	8,2	**50417**
Femelle 3"1/2 NST-NH	1000/2000	7		533 x 188 x 134	5,8	**50422**
Femelle 3"1/2 NST-NH	1000/2000	7	•	813 x 261 x 268	8,8	**50427**
Femelle 2"1/2 NST-NH	1500/3000	7		510 x 188 x 134	5,1	**50413**
Femelle 2"1/2 NST-NH	1500/3000	7	•	790 x 261 x 268	8,2	**50418**
Femelle 3"1/2 NST-NH	1500/3000	7		533 x 188 x 134	5,8	**50423**
Femelle 3"1/2 NST-NH	1500/3000	7	•	813 x 261 x 268	8,8	**50428**
Femelle 2"1/2 NST-NH	1800/3600	7		510 x 188 x 134	5,1	**50414**
Femelle 2"1/2 NST-NH	1800/3600	7	•	790 x 261 x 268	8,2	**50419**
Femelle 3"1/2 NST-NH	1800/3600	7		533 x 188 x 134	5,8	**50424**
Femelle 3"1/2 NST-NH	1800/3600	7	•	813 x 261 x 268	8,8	**50429**
Femelle 2"1/2 NST-NH	2000/4000	7		510 x 188 x 134	5,1	**50515**
Femelle 2"1/2 NST-NH	2000/4000	7	•	790 x 261 x 268	8,2	**50420**
Femelle 3"1/2 NST-NH	2000/4000	7		533 x 188 x 134	5,8	**50425**
Femelle 3"1/2 NST-NH	2000/4000	7	•	813 x 261 x 268	8,8	**50430**

Canons eau-mousse ''POWER FOAM'' bi-débit, sans disperseur (breveté)



Nouvelle conception Bi-débit motorisé

Système breveté POWER FOAM Format ultra compact

Le canon eau-mousse est réalisé entièrement en alliage d'aluminium avec anodisation et revêtement polyester. Il offre la possibilité d'un débit de 3000-6000 L/min, de 9000-18000 L/min ou 12000-24000 L/min à 7 bar.
Le raccordement du canon se fait en lieu et place du diffuseur. La détection du branchement est entièrement automatique et ne nécessite aucune intervention de l'utilisateur. La commande électrique du canon est réalisée à l'aide d'un joystick sur une télécommande FULL.

Pression nominale : PN16
Matière : alliage d'aluminium
Traitement de surface : anodisation dure
Coefficient de foisonnement : x10 environ
Réglage de débit : motorisé
Alimentation : 24V CC

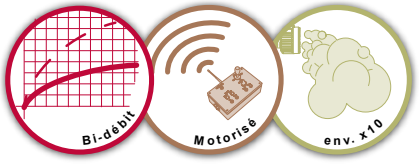

Entrée	Débit (L/min)	Pression de service (bar)	Dimensions (mm)	Masse (kg)	Réf.
Femelle 3"1/2 NST-NH	3000/6000	7			**44257**
Mâle 8" BSP	9000/18000	7	1754 x 390 x 390	48	**32054**
Mâle 8" BSP	12000/24000	7	1754 x 376 x 395	49	**43965**

Diffuseurs eau-mousse à régulation de pression

Diffuseurs eau-mousse automatiques motorisés à aspiration d'air



Ce tout nouveau diffuseur eau/mousse posséde une combinaison exclusive de fonctionnalités. Son format compact intègre la régulation de pression, la diffusion d'eau-mousse, l'aspiration d'air et le contrôle motorisé du jet en nappe

Voir la vidéo de cet article

Encombrement divisé par 2

Pression nominale : PN16
Matière : alliage d'alumium
Traitement de surface : anodisation dure
Type de jets : de jet droit à jet diffusé (30°)
Réglage jet : motorisé
Alimentation : 24V CC
Coefficient foisonnement :
de x5 à x10 selon l'émulseur utilisé

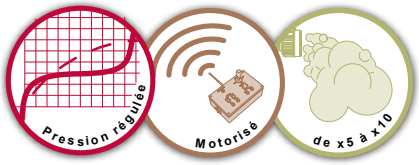

Entrée	Débit (L/min)	Pression de service (bar)	Dimensions (mm)	Masse (kg)	Réf.
Femelle 2" BSP	1000	7	312 x 187 x 169	4	**49555**
Femelle 2" BSP	1500	7	312 x 187 x 169	4	**49556**
Femelle 2" BSP	2000	7	312 x 187 x 169	4	**49557**
Femelle 2" BSP	2500	7	312 x 187 x 169	4	**49558**
Femelle 2"1/2 NST-NH	1000	7	342 x 187 x 169	4	**49560**
Femelle 2"1/2 NST-NH	1500	7	342 x 187 x 169	4	**49561**
Femelle 2"1/2 NST-NH	2000	7	342 x 187 x 169	4	**49562**
Femelle 2"1/2 NST-NH	2500	7	342 x 187 x 169	4	**49563**

Diffuseurs eau-mousse automatiques à aspiration d'air, avec disperseur manuel



Pression nominale : PN16
Matière : alliage d'aluminium
Traitement de surface : anodisation dure
Coefficient de foisonnement :
de x5 à x10 selon l'emulseur utilisé
Disperseur : manuel



Ce diffuseur eau-mousse dispose d'un disperseur en nappe sans pelles de dispersion. Cela permet un format plus compact qui réduit le porte-à-faux, facilitant les manœuvres de la lance monitor DN200 manuelle. Il dispose également d'une régulation de pression et possède une portée d'environ 130 mètres en jet droit et 95 mètres avec un jet en nappe de 30°. Le disperseur s'actionne facilement grâce à son volant de manœuvre situé sur le canon.

Entrée	Débit (L/min)	Pression de service (bar)	Dimensions (mm)	Masse (kg)	Réf.
Mâle 8" BSP	20 000	7	840 x 380 x 475	45	**47783**

Diffuseurs eau-mousse automatiques à aspiration d'air, avec disperseur motorisé



Pression nominale : PN16
Matière : alliage d'aluminium
Traitement de surface : anodisation dure
Coefficient de foisonnement :
de x5 à x10 selon l'emulseur utilisé
Disperseur : motorisé
Alimentation : 24V CC



Ce diffuseur eau-mousse dispose d'un disperseur en nappe sans pelles de dispersion. Cela permet un format plus compact qui réduit le porte-à-faux soulageant ainsi les moteurs de la lance monitor. Il dispose également d'une régulation de pression et possède une portée d'environ 130 mètres en jet droit et 95 mètres avec un jet en nappe de 30°. Le disperseur motorisé s'actionne depuis la commande de la lance monitor motorisée DN200

Entrée	Débit (L/min)	Pression de service (bar)	Dimensions (mm)	Masse (kg)	Réf.
Mâle 8" BSP	20 000	7	840 x 380 x 400	45	**49941**
Mâle 8" BSP	20 000	10	840 x 380 x 400	45	**44323**

POK SAS - 18 Cours Antoine Lavoisier - 10400 Nogent-sur-Seine - FRANCE
Tel : +33 (0) 37 49 53 - 000 - Email : france@pok.fr - Web : www.pok.fr

Canons poudre-mousse (breveté)



Produit adopté Par la Marine Nationale Française

Les canons-poudre mousse en alliage d'aluminium avec anodisation et revêtement polyester combinent deux fonctions : la projection de mousse et de poudre. La combinaison des deux dispositifs fonctionnant simultanément présente un réel avantage qui est d'améliorer sensiblement la portée du canon. Ce double système offre une efficacité sans comparaison dans l'extinction des feux d'hydrocarbure et a été adopté par la Marine Française.

Système breveté POWER FOAM Format ultra compact

Pression nominale : PN16
Matière : alliage d'aluminium
Foisonnement : environ x10

Option : disperseur en nappe sur référence 21780 uniquement

env. x10

Entrée	Raccord poudre	Débit mousse (L/min)	Débit poudre (kg/s)	Pression de service (bar)	Dimensions (mm)	Masse (kg)	Réf.
Femelle 2''1/2 BSP	Femelle 1"1/4 BSP, tournant	2000	10 kg/s	7	748 x 130 x 177	5,979	**17294**
Femelle 2"1/2 NST-NH	Femelle 1"1/4 BSP, tournant	2000	10 kg/s	7	748 x 130 x 177	6,30	**18703**
Femelle 2"1/2 NST-NH	Femelle 1"1/4 BSP, tournant	1200	10 kg/s	7	579 x 134 x 177	4,34	**19100. NST**
Femelle 2''1/2 BSP	Femelle 1"1/4 BSP, tournant	1200	10 kg/s	7	579 x 134 x 177	4,34	**19100**
Femelle 2"1/2 NST-NH	Femelle 1"1/4 BSP, tournant	1500	10 kg/s	7	579 x 134 x 177	5,32	**20758. NST**
Femelle 2''1/2 BSP	Femelle 1"1/4 BSP, tournant	1500	10 kg/s	7	579 x 134 x 177	5,32	**20758**
Femelle 2''1/2 BSP	Femelle 1"1/4 BSP, tournant	3650	10 kg/s	7	748 x 177 x 130	5,91	**21632**
Femelle 3"1/2 NST-NH	Mâle 2"1/2 BSP	4800	40 kg/s	7	806 x 204 x 335	14,5	**31312**
Femelle 3"1/2 NST-NH	Mâle 2"1/2 BSP	4800	40 kg/s	10	806 x 204 x 335	14,58	**28043**
Femelle 3"1/2 NST-NH	Storz B/75, tournant	8000	20 kg/s	7	806 x 204 x 287	14,70	**21780** *
Femelle 6" NST-NH	Mâle 2"1/2 BSP	10000	35 kg/s	7	973 x 250 x 369	22,40	**50028**

*Avec bossage pour fixation d'un disperseur en nappe

Canons poudre-mousse bi-débit



Les canons-poudre mousse en alliage d'aluminium avec anodisation et revêtement polyester combinent deux fonctions : la projection de mousse et de poudre. La combinaison des deux dispositifs fonctionnant simultanément présente un réel avantage qui est d'améliorer sensiblement la portée du canon. Cette gamme de canon poudre-mousse possède 2 débits sélectionnables via un vérin motorisé.

Système breveté POWER FOAM Format ultra compact

Pression nominale : PN16
Matière : alliage d'aluminium
Foisonnement : environ x10

env. x10

Entrée	Raccord poudre	Débits mousse (L/min)	Débit poudre (kg/s)	Pression de service (bar)	Dimensions (mm)	Masse (kg)	Réf.
Femelle 2"1/2 NST-NH	Femelle 1"1/4 BSP, tournant	1000 - 2000	2,5 kg/s	7	686 x 179 x 185	7,45	**50897**
Femelle 2"1/2 NST-NH	Femelle 1"1/4 BSP, tournant	1500 - 3000	2,25 kg/s	7	686 x 179 x 185	7,40	**50847**
Femelle 2"1/2 NST-NH	Femelle 1"1/4 BSP, tournant	1800 - 3600	2,5 kg/s	7	686 x 179 x 185	7,30	**50898**

Têtes mousse

Ces têtes mousse ont été conçues pour équiper nos diffuseurs et sont livrées avec systèmes d'assemblage permettant un montage et un démontage rapides.
Elles sont disponibles pour des diffuseurs de 1000 et 7500 L/min, en bas et moyen foisonnement.

Pression nominale : PN16
Matière : alliage d'aluminium
Traitement de surface : revêtement polyester

Têtes mousse bas foisonnement et moyen foisonnement 3000 L/min



Désignation	Masse (kg)	Réf.
Tête mousse MF 3000 L/min	3,88	**15542**
Tête mousse BF 3000 L/min	2,98	**15544**

Tête mousse bas foisonnement de 1500 à 3500 L/min pour diffuseurs sans gaine



Désignation	Masse (kg)	Réf.
Tête mousse BF pour diffuseurs automatiques de 1500 à 3500 L/min, sans gaine de tête	5,04	**42962**

Tête mousse bas foisonnement de 1500 à 3500 L/min pour diffuseurs avec gaine



Désignation	Masse (kg)	Réf.
Tête mousse BF pour diffuseurs automatiques de 1500 à 3500 L/min, avec gaine de tête	5,11	**42953**

POK SAS - 18 Cours Antoine Lavoisier - 10400 Nogent-sur-Seine - FRANCE
Tel : +33 (0) 37 49 53 - 000 - Email : france@pok.fr - Web : www.pok.fr

Têtes mousse bas foisonnement de 4000 à 5000 L/min



Désignation	Masse (kg)	Réf.
Tête mousse BF pour diffuseurs automatiques de 4000 à 5000 L/min, sans gaine de tête	5,53	**20295**
Tête mousse BF pour diffuseurs automatiques de 4000 à 5000 L/min, avec gaine de tête	4,77	**42941**

Têtes mousse bas foisonnement compatible diffuseurs automatique motorisés



Désignation	Masse (kg)	Réf.
Tête mousse BF compatible diffuseurs motorisés 1000 L/min, entrée 2"	1,7	**49540**
Tête mousse BF compatible diffuseurs motorisés de 1000 à 2500 L/min entrée 2"	2,4	**49537**
Tête mousse BF compatible diffuseurs automatiques motorisés de 500 à 3000 L/min, entrée 2''1/2	2,8	**50767**
Tête mousse BF compatible diffuseurs automatiques motorisés de 1500 à 3500 L/min, entrée 2''1/2	3	**43810**
Tête mousse BF compatible diffuseurs automatiques motorisés de 4000 à 5000 L/min, entrée 2''1/2 et 1500 à 5000 L/min entrée 3''1/2	3	**43255**
Tête mousse BF pour diffuseurs automatiques motorisés de 6000 à 7500 L/min, entrée 3''1/2	2,9	**45639**



Votre publicité ici
Informations et contact en page 8.



Votre publicité ici
Informations et contact en page 8.





Châssis tractables*

Monitor tractables.....268
Unités tractables de mousse 277

*Les modèles ci-après sont des exemples de notre production, d'autres configurations sont possibles sur demande.

Catalogue français -06/2026 - Illustrations non contractuelles

Châssis type ''Delta Light'' avec lance Azimutor



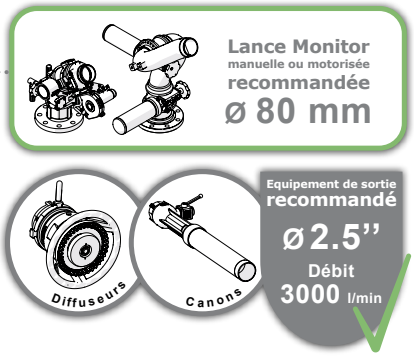

Matière : alliage d'aluminium, acier et acier inoxydable
Charge supportée par l'essieu : 500 kg
Dimensions roues : 145/70 R13
Béquilles : 4x 200kg
Coffre de rangement : oui

Options : monitor, équipement de sortie, dimensions et nombre d'entrées





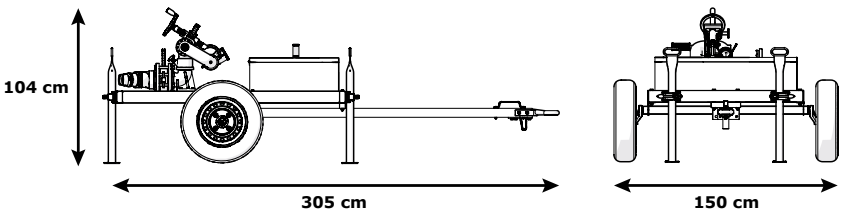





Le châssis tractable "Delta Light" est entièrement réalisé en alliage d'aluminium. La totalité de ce produit est fabriqué en France, comme tous les produits POK, en nos ateliers, dans la plus pure tradition de la chaudronnerie. Il est équipé d'une lance monitor "Azimutor 3000", d'une vanne d'arrêt ainsi que d'un coffre de rangement.

Entrée	Sortie	Ø tubulure (mm)	Dimensions (cm)	Masse (kg)	Réf.
2x Mâle 2''1/2 BSP	Femelle 2''1/2 BSP	80	305 x 150 x 108	162	**44160** *

*Châssis avec lance Monitor AZIMUTOR manuelle, sans équipement de sortie

POK SAS - 18 Cours Antoine Lavoisier - 10400 Nogent-sur-Seine - FRANCE
Tel : +33 (0) 37 49 53 - 000 - Email : france@pok.fr - Web : www.pok.fr

Châssis type ''Delta'' avec lance Azimutor







Matière : alliage d'aluminium, acier et acier inoxydable
Charge supportée par l'essieu : 500 kg
Dimensions roues : 145/70 R13
Type de roue jockey : A collier
Béquilles : 4x 200kg
Signalisation : plaque normalisée
Connexion : prise normalisée ISO 11446 - 7 broches

Options : monitor, équipement de sortie, dimensions et nombre d'entrées





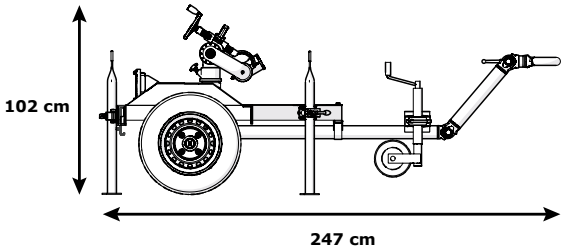

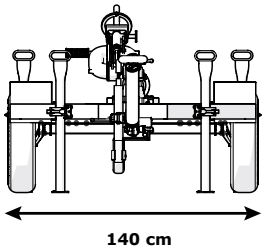





Lance monitor "Azimutor" en alliage d'aluminium sur châssis tractable type Delta entièrement réalisé en alliage d'aluminium. Ce châssis est équipé d'un timon réglable, de quatre pieds stabilisateurs, d'une rampe de signalisation et d'une roue jockey. La lance monitor est filetée mâle 4" BSP en entrée et peut recevoir en sortie un équipement en 2"1/2.

Entrée	Sortie	Ø tubulure (mm)	Dimensions (cm)	Masse (kg)	Réf.
Mâle 4'' BSP	Femelle 2''1/2 BSP	80	247 x 140 x 102	133	**44161** *

*Châssis avec lance Monitor AZIMUTOR manuelle, sans équipement de sortie

Châssis type ''Square 3000'' avec lance Azimutor



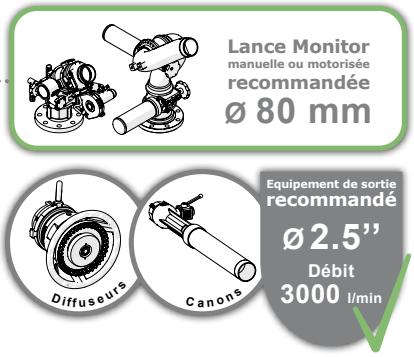

Matière : alliage d'aluminium, acier et acier inoxydable
Charge supportée par l'essieu : 500 kg
Dimensions roues : 145/70 R13
Type de roue jockey : A collier
Béquilles : 4x 200kg
Signalisation : plaque normalisée
Connexion : prise normalisée ISO 11446 - 7 broches

Options : monitor, équipement de sortie, dimensions et nombre d'entrées









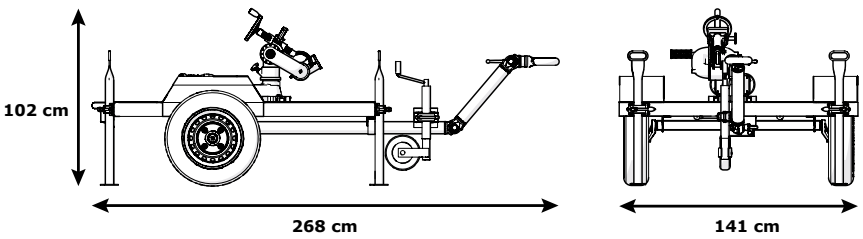

Lance monitor "Azimutor" en alliage d'aluminium sur châssis tractable type Square entièrement réalisé en alliage d'aluminium. Ce châssis est équipé d'un timon réglable, de quatre pieds stabilisateurs, d'une rampe de signalisation et d'une roue jockey. La lance monitor est filetée mâle 4" BSP en entrée et peut recevoir en sortie un équipement en 2"1/2. La plate forme de cette unité tractable offre une très grande stabilité au sol sur les surfaces irrégulières.

Entrée	Sortie	Ø tubulure (mm)	Dimensions (cm)	Masse (kg)	Réf.
2x Mâle 2''1/2 BSP	Femelle 2''1/2 BSP	80	268 x 141 x 102	165	**44162** *

*Châssis avec lance Monitor AZIMUTOR manuelle, sans équipement de sortie

POK SAS - 18 Cours Antoine Lavoisier - 10400 Nogent-sur-Seine - FRANCE
Tel : +33 (0) 37 49 53 - 000 - Email : france@pok.fr - Web : www.pok.fr

Châssis type ''4000'' avec lance Minotor

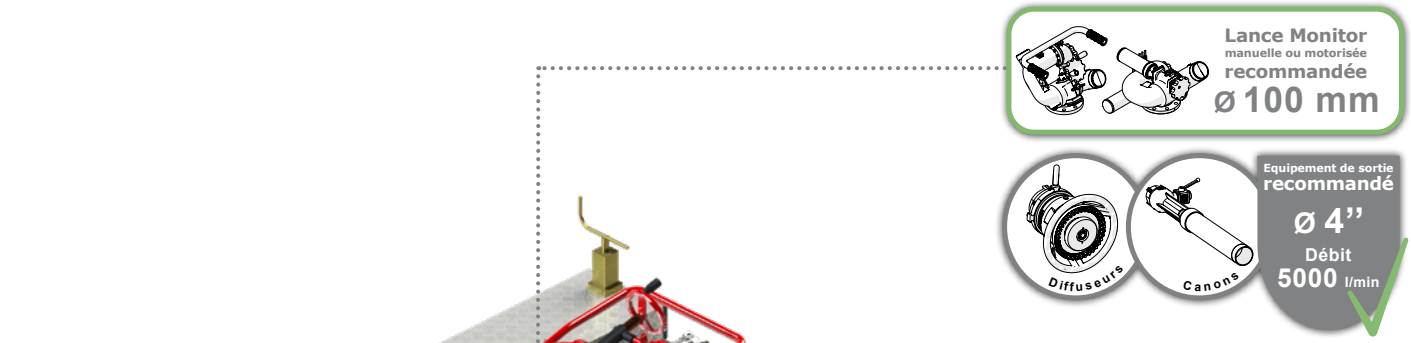



Matière : alliage d'aluminium, acier et acier inoxydable
Charge supportée par l'essieu : 750 kg
Dimensions roues : 145/80 R13
Essieu freiné : oui
Frein de parking : oui
Type de roue jockey : A collier
Béquilles : 4x 800kg
Signalisation : plaque normalisée
Connexion : prise normalisée ISO 11446 - 7 broches
Coffre de rangement : oui

Options : monitor, équipement de sortie, dimensions et nombre d'entrées





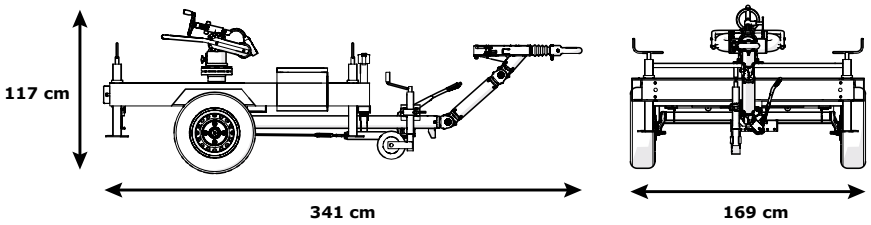



Lance monitor "Minotor 5000" en alliage d'aluminium sur châssis tractable entièrement réalisé en alliage d'aluminium. Cette unité est équipée d'un timon réglable, de quatre pieds stabilisateurs réglables par manivelle, de feux de signalisation, d'une roue jockey et d'un coffre de rangement. La lance monitor est alimentée par quatre entrées filetées mâles 2"1/2 BSP avec clapet anti retour ou deux filetages mâles 4" BSP et offre un débit maxi de 5000 L/min à 7 bar.

Entrées	Sortie	Ø tubulure (mm)	Dimensions (cm)	Masse (kg)	Réf.
4x Mâle 2''1/2 BSP	Femelle 4'' BSP	100	341 x 169 x 117	350	**44415** *

*Châssis avec lance Monitor MINOTOR manuelle, sans équipement de sortie



Châssis type ''9000'' avec lance Gearator



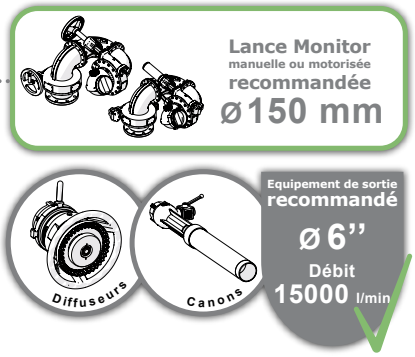

Matière : alliage d'aluminium, acier et acier inoxydable
Charge supportée par les essieux : 2700kg
Dimensions roues : 185/80 R14
Essieu freiné : oui
Frein de parking : oui
Type de roue jockey : escamotable
Béquilles : 4x 1000kg
Signalisation : plaque normalisée
Connexion : prise normalisée ISO 11446 - 13 broches
Coffre de rangement : oui

Options : monitor, équipement de sortie, dimensions et nombre d'entrées



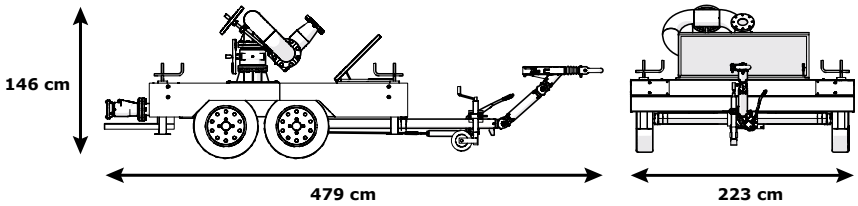





Lance monitor "Gearator 9000" en acier inoxydable sur châssis tractable double essieux freinés réalisé entièrement en alliage d'aluminium. Cette unité est équipée d'un timon réglable, de quatre pieds stabilisateurs réglables par manivelle, de feux de signalisation, d'une roue jockey et d'un coffre de rangement. La lance monitor est alimentée par quatre raccords DN100 avec clapet anti retour et offre un débit maxi de 15000 L/min à 7 bar.

Entrées	Sortie	Ø tubulure (mm)	Dimensions (cm)	Masse (kg)	Réf.
4x Femelle 4'' BSP	Bride 6'' ASA150	150	479 x 223 x 146	1015	**15278** *

*Châssis avec lance Monitor GEARATOR manuelle, sans équipement de sortie

POK SAS - 18 Cours Antoine Lavoisier - 10400 Nogent-sur-Seine - FRANCE
Tel : +33 (0) 37 49 53 - 000 - Email : france@pok.fr - Web : www.pok.fr

Châssis type ''15000'' avec coffres de rangement pour tuyaux et lance Dicodoplus

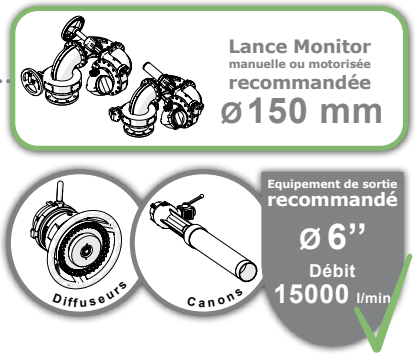



Matière : alliage d'aluminium, acier et acier inoxydable
Charge supportée par les essieux : 2700kg
Dimensions roues : 185/80 R14
Essieu freiné : oui
Frein de parking : oui
Type de roue jockey : escamotable
Béquilles : 4x 1000kg
Signalisation : plaque normalisée
Connexion : prise normalisée ISO 11446 - 13 broches
Coffre à tuyaux : montés sur rails coulissants, capacité 4 tuyaux PIL Ø 110, longueur 20 mètres

Options : monitor, équipement de sortie, dimensions et nombre d'entrées

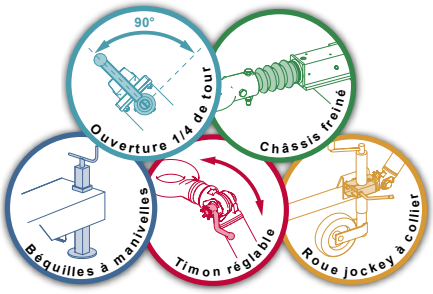

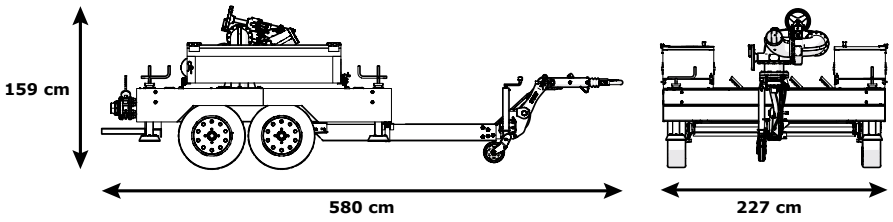



Le châssis tractable 15000 est le produit idéal pour les sites industriels et pétrochimiques notamment. Il est réalisé entièrement en alliage d'aluminium dans nos ateliers de chaudronnerie, sur notre site de production en France. Il est équipé de deux coffres de rangement pouvant contenir deux longueurs de tuyau PIL Ø 110, de 20 mètres chacun et peut recevoir en option une autre lance monitor que la Dicodoplus. Son double essieu ainsi que ses 4 pieds stabilisateurs lui assurent une stabilité parfaite lors des phases de travail.



Entrées	Sortie	Ø tubulure (mm)	Dimensions (cm)	Masse (kg)	Réf.
4x Femelle 4'' BSP	Mâle 6'' NST-NH	150	580 x 227 x 159		**44165** *

*Châssis avec lance Monitor DICODOPLUS manuelle, sans équipement de sortie

Châssis type ''15000'' avec lance Dicodoplus



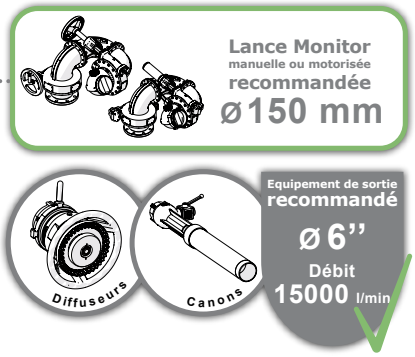

Matière : alliage d'aluminium, acier et acier inoxydable
Charge supportée par les essieux : 2700kg
Dimensions roues : 185/80 R14
Essieu freiné : oui
Frein de parking : oui
Type de roue jockey : escamotable
Béquilles : 4x 1000kg
Signalisation : plaque normalisée
Connexion : prise normalisée ISO 11446 - 13 broches

Options : monitor, équipement de sortie, dimensions et nombre d'entrées



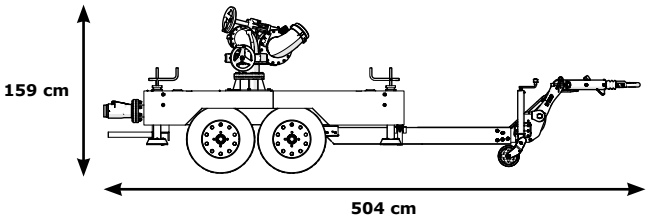







Lance monitor "Dicodoplus DN150" en alliage d'aluminium motorisée montée sur châssis tractable à double essieux freiné réalisé entièrement en alliage d'aluminium. Cette unité est équipée d'un timon réglable, de quatre pieds stabilisateurs réglables par manivelle, de feux de signalisation et d'une roue jockey. La lance monitor est alimentée par quatre raccords DN100 avec clapet anti retour. Elle offre une possibilité de débit allant de 10000 à 15000 L/min.

Entrées	Sortie	Ø tubulure (mm)	Dimensions (cm)	Masse (kg)	Réf.
4x Femelle 4'' BSP	Mâle 6'' NST-NH	150	504 x 222 x 159	980	**44416** *

*Châssis avec lance Monitor DICODOPLUS motorisée, sans équipement de sortie

POK SAS - 18 Cours Antoine Lavoisier - 10400 Nogent-sur-Seine - FRANCE
Tel : +33 (0) 37 49 53 - 000 - Email : france@pok.fr - Web : www.pok.fr

Châssis type ''30000'' avec lance DN200

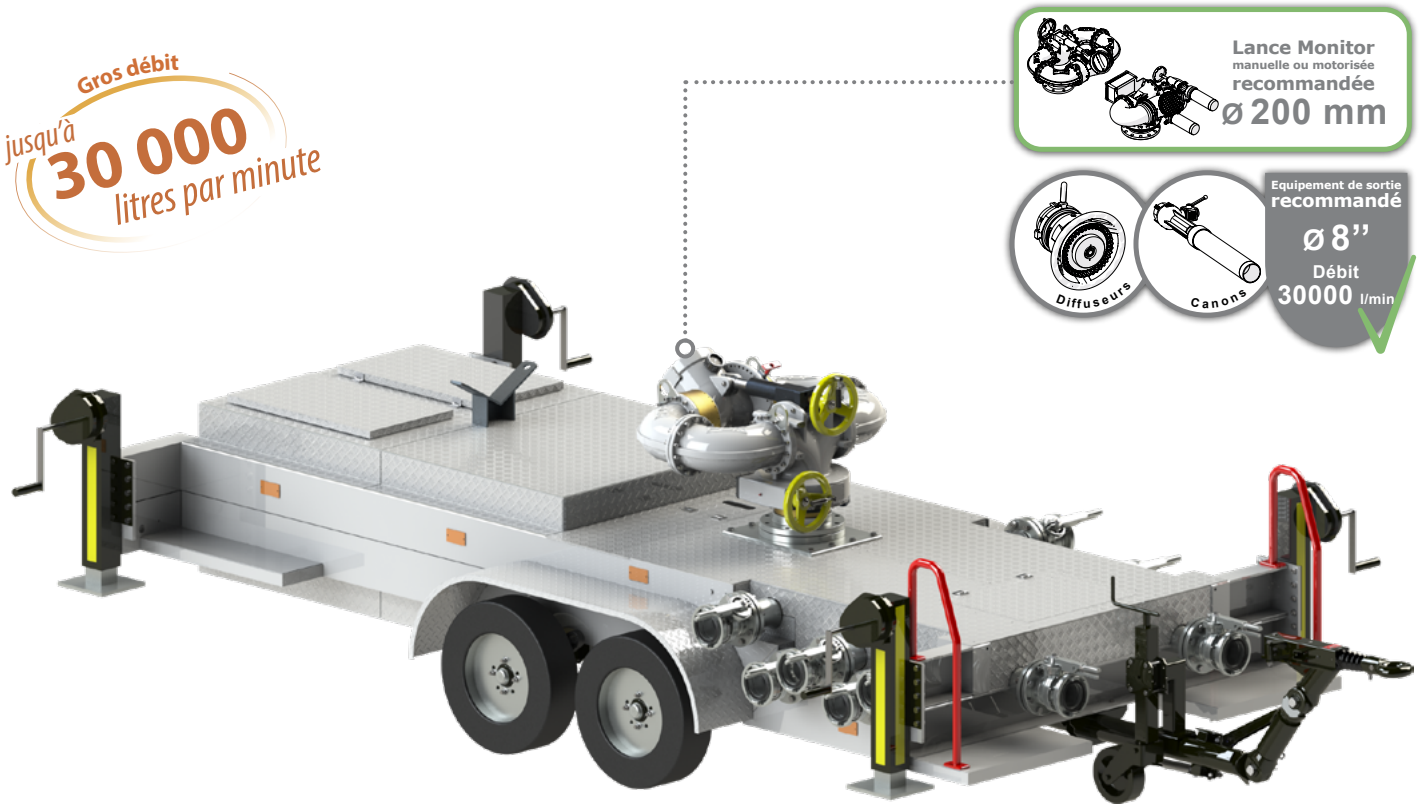



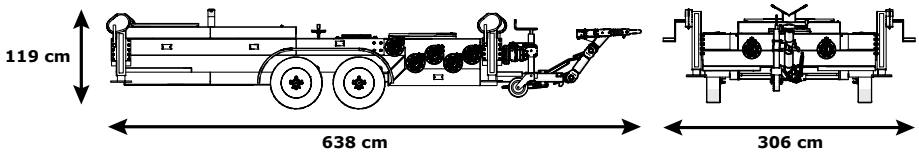

Matière : alliage d'aluminium, acier et acier inoxydable
Charge supportée par les essieux : 2700kg
Dimensions roues : 185/70 R14C
Essieu freiné : oui
Frein de parking : oui
Type de roue jockey : escamotable
Béquilles : 4x 10t
Signalisation : plaque normalisée
Connexion : prise normalisée ISO 11446 - 13 broches
Ballast : 1300 litres
Purge : oui

Options : monitor, équipement de sortie, dimensions et nombre d'entrées

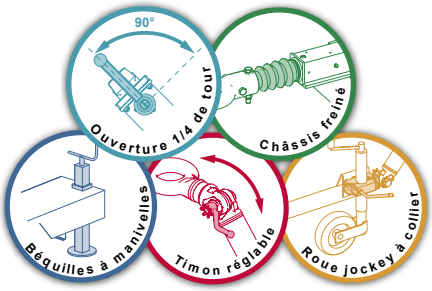

Lance monitor "DN200" en alliage d'aluminium montée sur châssis tractable double essieux freinés réalisé entièrement en alliage d'aluminium. Cette unité est équipée d'un timon réglable, de quatre pieds stabilisateurs réglables par manivelle, de feux de signalisation, d'une roue jockey et de deux coffres de rangement. La lance monitor est alimentée par douze entrées DN100 avec vannes. Elle offre une possibilité de débit maxi de 30000 L/min.

Entrées	Sortie	Ø tubulure (mm)	Dimensions (cm)	Masse (kg)	Réf.
12x Mâle 4'' BSP	Femelle 8'' BSP	200	638 x 306 x 119	1796	**34901** *

*Châssis avec lance Monitor DN200 manuelle, sans équipement de sortie

Châssis type ''30000'' avec lance DN200 et pompe diesel d'injection d'émulseur

Nouveauté

Gros débit
jusqu'à **30 000** L/min
injection **600** L/min

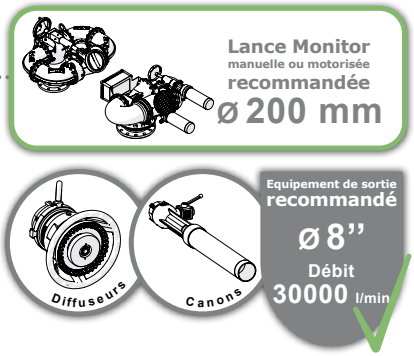





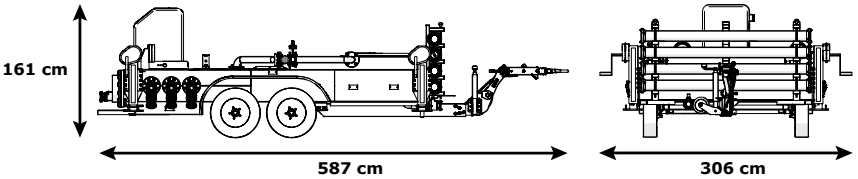

Matière : alliage d'aluminium, acier et acier inoxydable
Charge supportée par les essieux : 2700kg
Dimensions roues : 185/70 R14C
Essieu freiné : oui
Frein de parking : oui
Type de roue jockey : escamotable
Béquilles : 4x 10t
Signalisation : plaque normalisée
Connexion : prise normalisée ISO 11446 - 13 broches
Ballast : 1000 litres
Purge : oui

Injection : par pompe diesel, 600 L/min

Options : monitor, équipement de sortie, dimensions et nombre d'entrées



Le châssis tractable 30000 est entièrement réalisé en alliage d'aluminium dans nos ateliers de chaudronnerie français. Il est équipé d'une monitor d'une puissance de 30000 L/min, couplée à une pompe diesel d'une capacité de 600 L/min permettant l'injection d'émulseur, ce qui lui offre une plus grande flexibilité d'utilisation. Il peut être équipé d'une autre lance monitor que la DN 200 motorisée. Son double essieu ainsi que ses 4 pieds stabilisateurs lui offre une parfaite stabilité.

Entrées	Sortie	Ø tubulure (mm)	Dimensions (cm)	Masse (kg)	Réf.
18 x Storz B/75 **2 x** Femelle ISO M 300 x 400	Femelle 8'' BSP	200	587 x 306 x 161	1950	**44164** *

*Châssis avec lance Monitor DN200 motorisée, sans équipement de sortie

POK SAS - 18 Cours Antoine Lavoisier - 10400 Nogent-sur-Seine - FRANCE
Tel : +33 (0) 37 49 53 - 000 - Email : france@pok.fr - Web : www.pok.fr

Châssis type ''Cuves 2x150L'' avec lance Azimutor



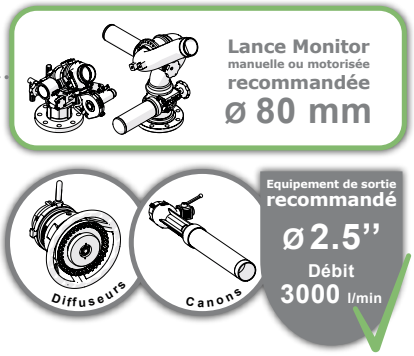

Matière : alliage d'aluminium, acier et acier inoxydable
Matière cuves : polyester
Charge supportée par l'essieu : 500 kg
Capacité cuve : 2x 150 litres
Dimensions roues : 145/70 R13
Type de roue jockey : escamotable
Béquilles : 4x 200kg
Signalisation : plaque normalisée
Connexion : prise normalisée ISO 11446 - 7 broches

Options : monitor, équipement de sortie, dimensions et nombre d'entrées

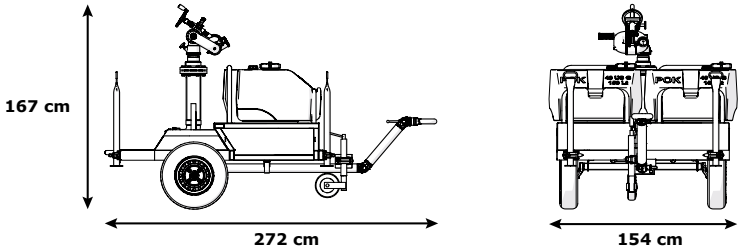





Lance monitor "Azimutor" en alliage d'aluminium montée sur châssis tractable simple essieu réalisé entièrement en alliage d'aluminium. Ce châssis est équipé d'un timon réglable, de quatre pieds stabilisateurs réglables, d'une plaque phare, d'une roue jockey et de deux réserves de 150 litres en polyéthylène. Le châssis propose en entrée un filetage mâle 4" BSP, la lance peut recevoir en sortie un équipement en 2" 1/2.

Entrée	Sortie	Ø tubulure (mm)	Dimensions (cm)	Masse (kg)	Réf.
Mâle 4" BSP	Femelle 2''1/2 BSP	80	272 x 154 x 167	240	**44163** *

*Châssis avec lance Monitor AZIMUTOR manuelle, sans équipement de sortie

Châssis type ''Cuve 500L''



Matière : alliage d'aluminium, acier et acier inoxydable
Matière cuve : acier inoxydable revêtement polyester
Charge supportée par l'essieu : 900 kg
Capacité cuve : 500 litres
Dimensions roues : 165/80 R13
Essieu freiné : oui
Frein de parking : oui
Type de roue jockey : escamotable
Signalisation : plaque normalisée
Connexion : prise normalisée ISO 11446 - 13 broches
Coffre de rangement : oui
Purge : oui

Options : monitor, équipement de sortie, dimensions et nombre d'entrées

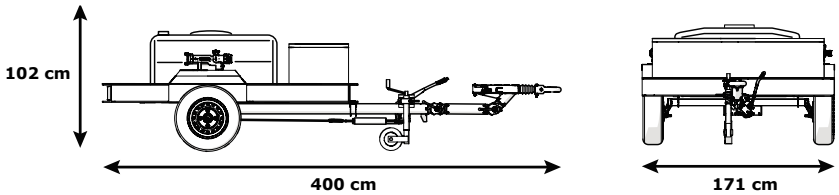



Châssis réalisé entièrement en alliage d'aluminium simple essieu freiné équipé d'un timon réglable, de feux de signalisation, d'une roue jockey, d'une réserve en acier inoxydable de 500 litres avec trou d'homme et jauge de remplissage. Cette unité tractable complète son équipement avec deux proportionneurs "Mixy eductor" et un coffre de rangement.

Dimensions (cm)	Masse (kg)	Réf.
400 x 171 x 1102	264	**28107**



POK SAS - 18 Cours Antoine Lavoisier - 10400 Nogent-sur-Seine - FRANCE
Tel : +33 (0) 37 49 53 - 000 - Email : france@pok.fr - Web : www.pok.fr

Châssis type ''Cuve 1000L'' avec lance Minotor

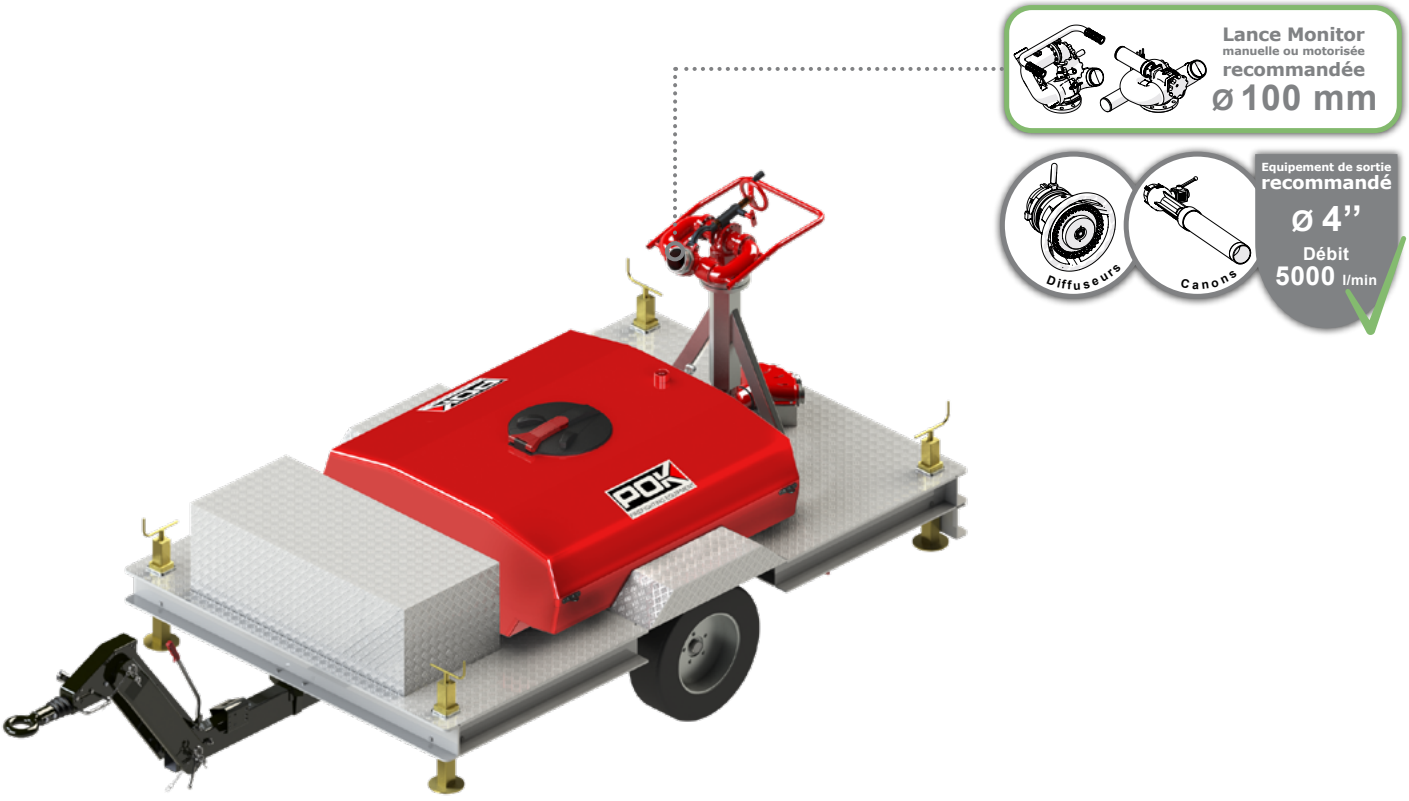

Matière : alliage d'aluminium, acier et acier inoxydable
Matière cuve : acier inoxydable revêtement polyester
Charge supportée par l'essieu : 1600 kg
Capacité cuve : 1000 litres
Dimensions roues : 185/70 R14C
Essieu freiné : oui
Frein de parking : oui
Type de roue jockey : escamotable
Béquilles : 4x 800kg
Signalisation : plaque normalisée
Connexion : prise normalisée ISO 11446 - 13 broches
Coffre de rangement : oui
Purge : oui

Options : monitor, équipement de sortie, dimensions et nombre d'entrées

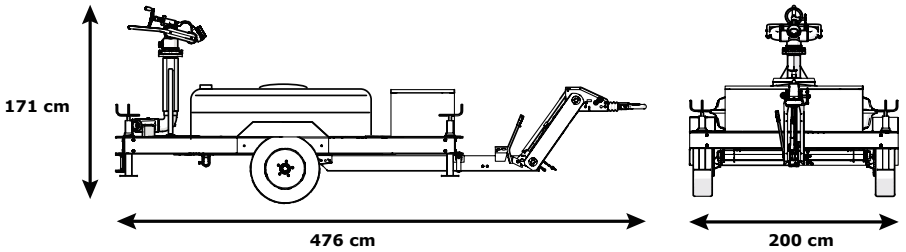



Lance monitor Minotor 5000 en alliage d'aluminium montée sur châssis tractable simple essieu freiné réalisé entièrement en alliage d'aluminium. Ce châssis est équipé d'un timon réglable, de quatre pieds réglables par manivelle, de feux de signalisation, d'une roue jockey, d'un coffre de rangement et d'une réserve de 1000 litres en acier inoxydable avec trou d'homme et jauge de remplissage. La lance est alimentée par un collecteur avec 4 entrées filetées mâles 2''1/2 BSP avec clapets anti-retour. Elle peut recevoir en sortie un équipement en 4".

Entrées	Sortie	Ø tubulure (mm)	Dimensions (cm)	Masse (kg)	Réf.
4x Mâle 2''1/2 BSP	Femelle 4'' BSP	100	476 x 200 x 171	640	**14384** *

*Châssis avec lance Monitor MINOTOR manuelle, sans équipement de sortie





Votre publicité ici
Informations et contact en page 8.

Châssis type ''Cuve 2000L'' avec lance Minotor



Matière : alliage d'aluminium, acier et acier inoxydable
Matière cuve : polyéthylène
Charge supportée par les essieux : 2700kg
Capacité cuve : 2000 litres
Dimensions roues : 165/80 R14C
Essieu freiné : oui
Frein de parking : oui
Type de roue jockey : escamotable à collier
Béquilles : 4x 800kg
Signalisation : plaque normalisée
Connexion : prise normalisée ISO 11446 - 13 broches
Coffre de rangement : oui
Purge : oui

Options : monitor, équipement de sortie, dimensions et nombre d'entrées

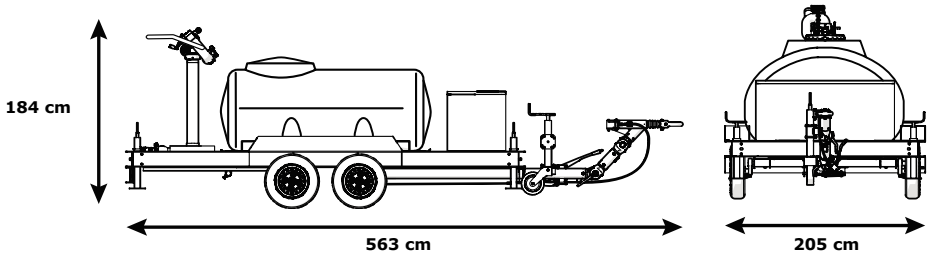



Lance monitor "MINOTOR" en alliage d'aluminium montée sur châssis tractable double essieux freinés réalisé entièrement en alliage d'aluminium. Ce châssis est équipé d'un timon réglable, de quatre pieds réglables par manivelle, de feux de signalisation, d'une roue jockey, d'un coffre de rangement et d'une réserve de 2000 litres en polyéthylène avec trou d'homme et jauge de remplissage. La lance est alimentée par deux clapets anti-retour taraudés 4" BSP, elle peut recevoir en sortie un équipement en 4".

Entrées	Sortie	Ø tubulure (mm)	Dimensions (cm)	Masse (kg)	Réf.
2x Femelle 4'' BSP	Femelle 4'' BSP	80	563 x 205 x 184	850	**44419** *

*Châssis avec lance Monitor MINOTOR manuelle, sans équipement de sortie





Votre publicité ici
Informations et contact en page 8.





Équipements mousse

Testé avec succès
avec les émulseurs 3F

Proportionneurs....284
Proportionneurs - Accessoires....295
Contrôleurs de concentré....297
Educteurs pré-mélangeurs....298
Lances à mousse bas foisonnement....299
Lances à mousse bas foisonnement....303
Lances à mousse bas foisonnement....304
Lances à mousse bi-foisonnement....308
Lances à mousse moyen foisonnement....310
Lances à mousse moyen foisonnement....313
Unités portables de mousse....314
Unités mobiles de mousse....315
Lances à mousse POK FOAM "QST"....317
Lances poudre-mousse....320
Injecteurs poudre....321
Lances à poudre....321
Générateurs haut foisonnement....322
portables....322
Générateurs haut foisonnement....325
pour installations fixes....325
Chambres à mousse....326
Déversoirs à mousse....327
Générateurs à contre-poussée....328
Têtes génératrices de mousse....329

Catalogue français - 06/2026 - Illustrations non contractuelles

Testé avec succès avec les émulseurs 3F

Notre gamme de proportionneurs est réalisée soit en alliage d'aluminium de première fusion traité thermiquement avec revêtement polyester teinte rouge ou anodisation dure, soit en bronze, soit en acier inoxydable, soit en bronze et inox, particulièrement adapté pour une utilisation en milieu corrosif.

Tous nos proportionneurs sont équipés de raccords conformes aux normes internationales :

Norme pour les filetages BSP	Norme pour les raccords DSP	Norme pour les raccords Storz	Norme pour les filetages NST-NH
Conforme à la norme ISO 228-1	Conforme à la norme NF S 61-701	Conforme à la norme DIN 14 355	Conforme à la norme NFPA 1963

Les proportionneurs fonctionnent selon le principe de l'effet Venturi et utilisent la dépression créée par le courant d'eau pour aspirer une quantité déterminée d'émulseur. La plupart des modèles de proportionneurs sont donc à raccorder entre l'arrivée d'eau et l'appareil producteur de mousse, suivant le schéma ci-dessous.

Les bonnes performances du matériel sont dépendantes du respect des préconisations spécifiques à chaque référence.
L'implantation du proportionneur doit être réalisée de manière à ce que après raccordement, les tuyaux comportent une partie droite d'environ 1 mètre à l'entrée et à la sortie du proportionneur. Il faut utiliser un proportionneur adapté à l'appareil de production de mousse, tenir compte des pertes de charges dans les tuyaux et prévoir une pompe suffisamment puissante pour obtenir la pression de référence à l'entrée du proportionneur ainsi qu'à l'entrée de l'appareil producteur de mousse. La perte de charge, ou différence de pression, entre l'entrée et la sortie du proportionneur, est de 35 ou 40% selon le modèle. La perte de charge dans le tuyau reliant le proportionneur à la lance doit être calculée en fonction de la longueur et du diamètre de tuyau utilisé.

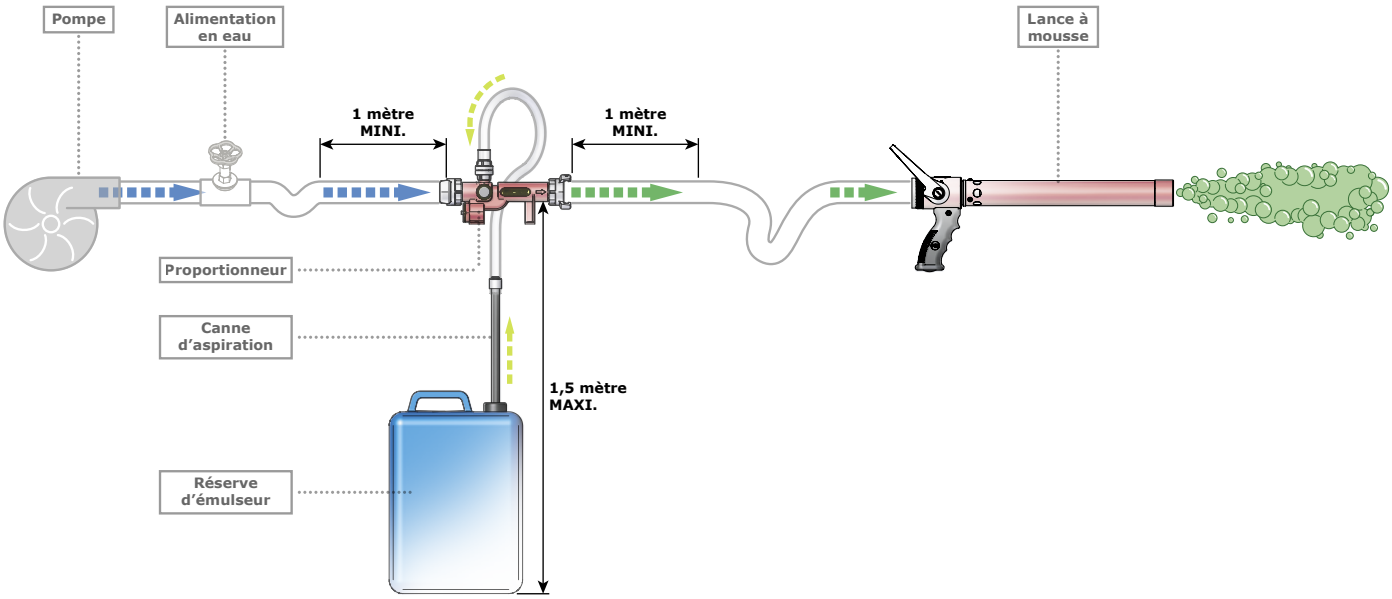



Votre publicité ici
Informations et contact en page 8.

POK SAS - 18 Cours Antoine Lavoisier - 10400 Nogent-sur-Seine - FRANCE
Tel : +33 (0) 37 49 53 - 000 - Email : france@pok.fr - Web : www.pok.fr

Proportionneurs ''ULTRA-FOAM'' sans by-pass, avec diaphragme calibré

Compatibilité
Appareils pouvant être livrés avec des filetages
NST/NH (NFPA 1963), BSP (ISO R 228) ou raccords normalisés

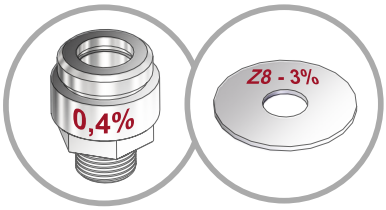

**Livrés en standard avec diaphragmes calibrés permettant un dosage précis de l'émulseur et faisant office de clapet anti-retour.
Pourcentages d'aspiration : 0,4%, 1%, 3% ou 6% suivant demande.**



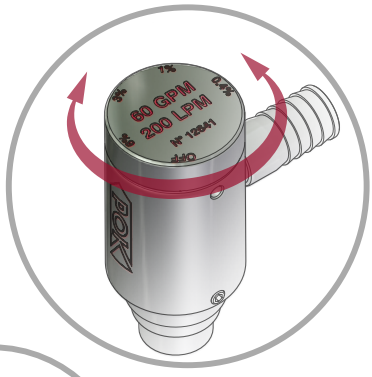

En option, robinet doseur en remplacement des diaphragmes calibrés, permettant le réglage du dosage en cours d'utilisation, avec clapet anti-retour

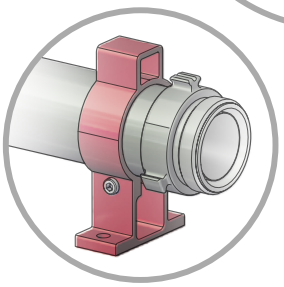

En option, pied de fixation pour les proportionneurs de 2"1/2

Pression nominale : PN16
Matière : alliage d'aluminium
Traitement de surface : anodisation dure
Type de corps : profilé
Clapet anti-retour : oui
Perte de charge : 40%
Livré avec flexible d'aspiration : oui

Options : robinet doseur, pied de fixation

Notre gamme de proportionneurs ''ULTRA-FOAM'' sans by-pass est réalisée entièrement en alliage d'aluminium anodisé dur.
Elle est simple d'utilisation ; le réglage du dosage est obtenu par des orifices calibrés (0.4%, 1%, 3% et 6% ou 0.4%, 1% et 3%) faisant office de clapets anti-retours. La perte de charge est de 40%.
Nos proportionneurs ultra foam sont facilement démontables permettant ainsi un entretien aisé.
Notre gamme propose un éventail de débits allant de 35 L/min à 750 L/min ainsi que diverses possibilités de raccordements : filetés BSP, NST, ou munis de raccords normalisés.
Chaque produit est fourni avec un flexible et une canne d'aspiration.



Entrée	Sortie	Réglage de l'aspiration	Débit / Pression de service				Dimensions (mm)	Masse (kg)	Réf.
			L/min	Bar	GPM	PSI			
Femelle 1" NST-NH	Mâle 1" NST-NH	0,4%, 1%, 3%, 6%	35	10	10	200	151 x 62 x 88	0,68	**13117**
Storz D25	Storz D25	0,4%, 1%, 3%, 6%	35	10	10	200	-	-	**31612**
Femelle 1" NST-NH	Mâle 1" NST-NH	0,4%, 1%, 3%, 6%	75	10	20	200	151 x 62 x 88	0,68	**12096**
Storz D/25	Storz D/25	1%, 3%, 6%	100	10	30	200	183 x 60 x 114	0,83	**34833**
Femelle 1" NST-NH	Mâle 1" NST-NH	0,4%, 1%, 3%, 6%	150	10	40	200	151 x 62 x 88	0,68	**13118**
Femelle 1"1/2 NST-NH	Mâle 1"1/2 NST-NH	0,4%, 1%, 3%, 6%	200	10	60	200	205 x 78 x 98	1,28	**12094**
Storz C52	Storz C52	0,4%, 1%, 3%, 6%	200	10	60	200	-	-	**31615**
Femelle 1"1/2 NST-NH	Mâle 1"1/2 NST-NH	0,4%, 1%, 3%	300	10	95	200	205 x 78 x 98	1,28	**13119**
Femelle 1"1/2 NST-NH	Mâle 1"1/2 NST-NH	0,4%, 1%, 3%	400	10	125	200	205 x 78 x 98	1,28	**13120**
Femelle 2"1/2 NST-NH	Mâle 2"1/2 NST-NH	0,4%, 1%, 3%, 6%	750	10	200	200	422 x 107 x 142	3,24	**25702**

Testé avec succès avec les émulseurs 3F

Proportionneurs ''ULTRA-FOAM'' sans by-pass, en bronze, avec diaphragme calibré



Homologation Nato #4210-21-891-1203

Pression nominale : PN16
Matière : bronze
Traitement de surface : brut
Clapet anti-retour : oui
Livré avec flexible d'aspiration : oui

Equipe les ''US Coast Guards''
Equipe la Marine Canadienne

Ces proportionneurs ''ULTRA-FOAM'' sans by-pass sont réalisés entièrement en bronze, pour une utilisation en milieu salin.
Le réglage du dosage est obtenu par des orifices calibrés faisant office de clapets anti-retours.
Nos proportionneurs ultra foam sont facilement démontables permettant ainsi un entretien aisé.
Chaque produit est fourni avec un flexible et une canne d'aspiration.



Entrée	Sortie	Débit / Pression de service				Dimensions (mm)	Masse (kg)	Réf.
		L/min	Bar	GPM	PSI			
Femelle 1"1/2 NPSH	Mâle 1"1/2 NPSH			60	200	290 x 62 x 128	2,35	**21867**
Femelle 1"1/2 NPSH	Mâle 1"1/2 NPSH			90	200	290 x 62 x 128	2,35	**21871**

Proportionneur ''ULTRA-FOAM'' sans by-pass, en bronze, avec robinet doseur



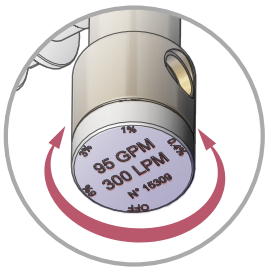

Réglage du pourcentage d'aspiration par robinet doseur indexé

Pression nominale : PN16
Matière : bronze et acier inoxydable
Traitement de surface : brut
Pourcentage d'aspiration : 0,4%, 1%, 3% et 6%
Clapet anti-retour : oui
Livré avec flexible d'aspiration : oui

Equipe la Marine Italienne

Ces proportionneurs ''ULTRA-FOAM'' sans by-pass sont réalisés en bronze et acier inoxydable, pour une utilisation en milieu salin.
Le réglage du dosage est obtenu grâce à un robinet doseur indexé permettant le réglage du pourcentage d'utilisation en cours d'utilisation.
Nos proportionneurs ultra foam sont facilement démontables permettant ainsi un entretien aisé.
Chaque produit est fourni avec un flexible et une canne d'aspiration.



Entrée	Sortie	Réglage de l'aspiration	Débit / Pression de service				Dimensions (mm)	Masse (kg)	Réf.
			L/min	Bar	GPM	PSI			
Femelle M56x4 (UNI 811)	Mâle M56x4 (UNI 810)	0,4%, 1%, 3%, 6%	300	10	95	200	301 x 75 x 181	3,00	**21875**



POK SAS - 18 Cours Antoine Lavoisier - 10400 Nogent-sur-Seine - FRANCE
Tel : +33 (0) 37 49 53 - 000 - Email : france@pok.fr - Web : www.pok.fr

Proportionneurs ''ULTRA-LIGHT'' avec by-pass, avec diaphragme calibré

Compatibilité
Appareils pouvant être livrés avec des filetages NST/NH (NFPA 1963), BSP (ISO R 228) ou raccords normalisés

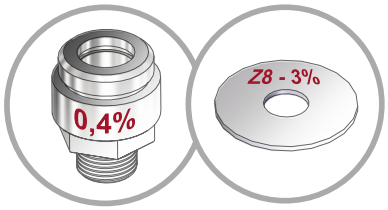

Livrés en standard avec diaphragmes calibrés permettant un dosage précis de l'émulseur et faisant office de clapet anti-retour.
Pourcentages d'aspiration : 0,4%, 1%, 3% ou 6% suivant demande.





En option, robinet doseur en remplacement des diaphragmes calibrés, permettant le réglage du dosage en cours d'utilisation, avec clapet anti-retour

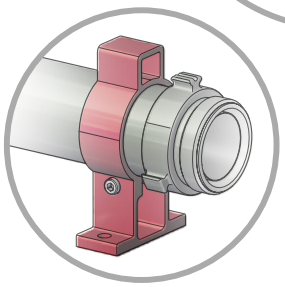

En option, pied de fixation pour les proportionneurs de 2"1/2

Pression nominale : PN16
Matière : alliage d'aluminium
Traitement de surface : anodisation dure
Type de corps : profilé
Clapet anti-retour : oui
Perte de charge : 40%
Livré avec flexible d'aspiration : oui

Options : robinet doseur, pied de fixation.

Notre gamme de proportionneurs ''ULTRA-LIGHT'' avec by-pass est réalisée entièrement en alliage d'aluminium anodisé dur.
Nos proportionneurs se montent en amont des lances incendie pour un fonctionnement en eau ou en mousse.
Le clapet anti-retour amovible comportant un orifice calibré permet ainsi de régler le dosage d'aspiration de 0,4%, 1%, 3% et 6%.
Notre gamme propose un éventail de débits allant de 200 L/min à 800 L/min avec une perte de charge de 40%, ainsi que diverses possibilités de raccordement : filetée BSP, NST-NH ou munie de raccords normalisés.
Chaque produit est fourni avec un flexible et une canne d'aspiration.

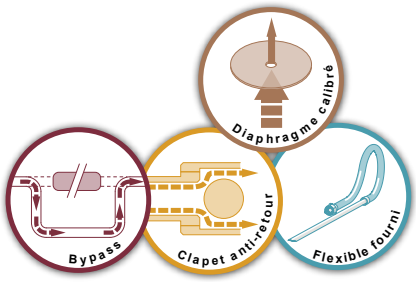

Entrée	Sortie	Réglage de l'aspiration	Débit / Pression de service				Dimensions (mm)	Masse (kg)	Réf.
			L/min	Bar	GPM	PSI			
Femelle 1"1/2 NST-NH	Mâle 1"1/2 NST-NH	0,4%, 1%, 3%, 6%			60	200	159 x 75 x 100	0,99	**09949**
Femelle 1"1/2 BSP	Mâle 1"1/2 BSP	0,4%, 1%, 3%, 6%	200	10			159 x 75 x 100	0,99	**50071**
Femelle 1"1/2 NST-NH	Mâle 1"1/2 NST-NH	0,4%, 1%, 3%			95	200	159 x 75 x 100	0,99	**09950**
Femelle 1"1/2 BSP	Mâle 1"1/2 BSP	0,4%, 1%, 3%	300	10			159 x 75 x 100	0,99	**50072**
Femelle 1"1/2 NST-NH	Mâle 1"1/2 NST-NH	0,4%, 1%, 3%			125	200	159 x 75 x 100	0,99	**09951**
Femelle 1"1/2 BSP	Mâle 1"1/2 BSP	0,4%, 1%, 3%	400	10			159 x 75 x 100	0,99	**50073**
Femelle 2"1/2 NST-NH	Mâle 2"1/2 NST-NH	0,4%, 1%, 3%, 6%			200	200	271 x 108 x 142	2,28	**08918**
Femelle 2"1/2 NST-NH	Mâle 2"1/2 NST-NH	0,4%, 1%, 3%, 6%			250	200	271 x 108 x 142	2,28	**12483**
Femelle 2"1/2 BSP	Mâle 2"1/2 BSP	0,4%, 1%, 3%, 6%	800	10			271 x 108 x 142	2,28	**12481**
Mâle 2"1/2 BSP	Mâle 2"1/2 BSP	0,4%, 1%, 3%, 6%	800	10			271 x 108 x 142	2,08	**12485**

Testé avec succès avec les émulseurs 3F

Proportionneurs ''MIXY-EDUCTOR'' en alliage d'aluminium, avec robinet doseur

Avec soupape de régulation et robinet doseur



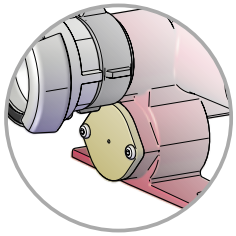

Soupape de régulation de pression intégrée au corps du proportionneur

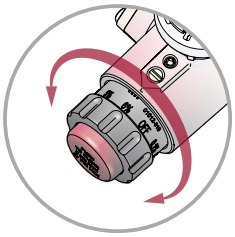

Réglage du pourcentage d'aspiration par robinet doseur indexé

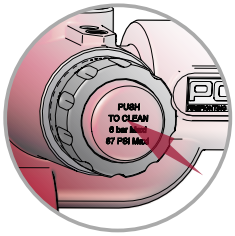

Bouton de purge sur les modèles référencés 40924 et 31443 Conformes à la norme 16712-1

Notre gamme de proportionneurs ''MIXY-EDUCTOR'' fonctionne selon le principe de Venturi : le passage de l'eau sous pression dans les buses convergentes et divergentes crée une dépression qui provoque l'aspiration du liquide émulseur.
Notre proportionneur est muni d'un clapet anti-retour à bille qui empêche tout retour d'eau dans le réservoir émulseur.
Un robinet doseur permet de régler la proportion du mélange eau-mousse : réglage de 0% à 6%.
Il est équipé d'un dispositif à soupape assurant un taux de mélange constant lors de variations de pression.
Notre gamme propose un éventail de débits allant du 200 L/min à 800 L/min avec une perte de charge de 35%, ainsi que diverses possibilités de raccordement : filetée BSP, NST-NH ou munie de raccords normalisés.
Construction en alliage d'aluminium avec revêtement polyester rouge.

Pression nominale : PN16
Matière : alliage d'aluminium
Traitement de surface : peinture polyester
Type de corps : moulé
Clapet anti-retour : oui
Soupape de régulation : oui
Perte de charge : 35%
Livré avec flexible d'aspiration : oui

Options : robinet doseur 0,1%, 0,5% et 1% pour les proportionneurs 200 et 400 L/min.



Entrée	Sortie	Réglage de l'aspiration	Débit / Pression de service				Dimensions (mm)	Masse (kg)	Réf.	
			L/min	Bar	GPM	PSI				
Mâle 2" BSP	Mâle 2" BSP	0%, 1%, 2%, 3%, 4%, 5%, 6%	200	10			309 x 171 x 184	2,53	**16160**	
Mâle 2" BSP	Mâle 2" BSP	0% 0,1%, 0,25%, 0,5%, 1%, 2%, 3%, 4%, 5%, 6%	200	10			339 x 196 x 158	2,6	**40924**	*
Storz C/52	Storz C/52	0%, 1%, 2%, 3%, 4%, 5%, 6%	200	10			378 x 171 x 176	3,13	**16272**	
DSP DN40	DSP DN40	0%, 1%, 2%, 3%, 4%, 5%, 6%	200	10			415 x 171 x 184	2,93	**18426**	
Mâle BS336	Femelle BS336	0%, 1%, 2%, 3%, 4%, 5%, 6%	200	10	60	200	309 x 171 x 184	2,53	**16259**	
Femelle 1"1/2 NST-NH	Mâle 1"1/2 NST-NH	0%, 0,4%, 1%, 3%, 6%			60	200	372 x 171 x 184	2,90	**18749**	
Femelle 1"1/2 NST-NH	Mâle 1"1/2 NST-NH	0%, 0,5%, 1%, 2%, 3%, 6%			60	200			**43896**	
Femelle 1"1/2 NST-NH	Mâle 1"1/2 NST-NH	0%, 0,4%, 1%, 3%, 6%			95	200	372 x 171 x 184	2,90	**18750**	
Femelle 1"1/2 NST-NH	Mâle 1"1/2 NST-NH	0%, 0,5%, 1%, 2%, 3%, 6%			95	200			**43899**	
Mâle 2" BSP	Mâle 2" BSP	0%, 0,1%, 0,25%, 0,5%, 1%, 2%, 3%, 4%, 5%, 6%	400	10			339 x 196 x 158	2,60	**31443**	*
Mâle 2" BSP	Mâle 2" BSP	0%, 1%, 2%, 3%, 4%, 5%, 6%	400	10			309 x 171 x 184	2,50	**16215**	
Storz C/52	Storz C/52	0%, 1%, 2%, 3%, 4%, 5%, 6%	400	10			378 x 171 x 176	3,07	**16172**	
Storz B/75	Storz B/75	0%, 1%, 2%, 3%, 4%, 5%, 6%	400	10			384 x 171 x 176	4,88	**16173**	
DSP DN40	DSP DN40	0%, 1%, 2%, 3%, 4%, 5%, 6%	400	10			415 x 171 x 184	2,97	**18747**	
DSP DN65	DSP DN65	0%, 1%, 2%, 3%, 4%, 5%, 6%	400	10			410 x 171 x 184	3,22	**18410**	
Femelle 1"1/2 NST-NH	Mâle 1"1/2 NST-NH	0%, 0,4%, 1%, 3%, 6%			125	200	372 x 171 x 184	2,90	**18751**	
Femelle 2"1/2 NST-NH	Mâle 2"1/2 NST-NH	0%, 0,4%, 1%, 3%, 6%			150	200	370 x 171 x 184	3,16	**18752**	
Femelle 2"1/2 NST-NH	Mâle 2"1/2 NST-NH	0%, 0,4%, 1%, 3%, 6%			200	200	536 x 197 x 225	5,32	**18753**	
Mâle 2"1/2 BSP	Mâle 2"1/2 BSP	0%, 1%, 2%, 3%, 4%, 5%, 6%	800	10			454 x 197 x 225	4,65	**16174**	
Storz C/52	Storz C/52	0%, 1%, 2%, 3%, 4%, 5%, 6%	800	10					**16175**	
Storz B/75	Storz B/75	0%, 1%, 2%, 3%, 4%, 5%, 6%	800	10			529 x 197 x 217	5,50	**16176**	
DSP DN65	DSP DN65	0%, 1%, 2%, 3%, 4%, 5%, 6%	800	10			535 x 197 x 225	5,81	**18748**	
Femelle 2"1/2 NST-NH	Mâle 2"1/2 NST-NH	0%, 0,4%, 1%, 3%, 6%			250	200	536 x 197 x 225	5,32	**18754**	

*Nouveaux modèles, munies d'un bouton de purge et conformes à la norme EN 16712-1

POK SAS - 18 Cours Antoine Lavoisier - 10400 Nogent-sur-Seine - FRANCE
Tel : +33 (0) 37 49 53 - 000 - Email : france@pok.fr - Web : www.pok.fr

Proportionneurs ''MIXY-EDUCTOR'' en bronze, avec robinet doseur

Avec soupape de régulation et robinet doseur



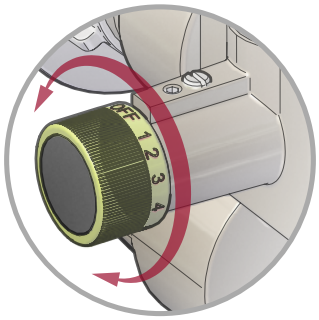

Réglage du pourcentage d'aspiration par robinet doseur indexé

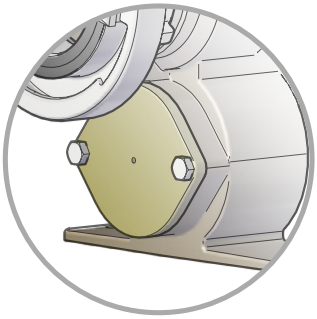

Soupape de régulation de pression intégrée au corps du proportionneur

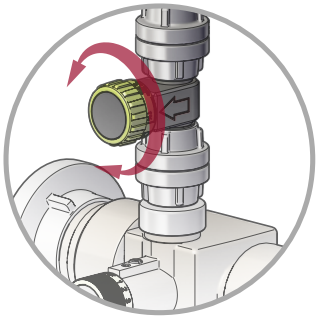

En option, un robinet doseur avec des pourcentages d'aspiration de 0,1%, 0,5% et 1% peut être installé sur les ''MIXY EDUCTOR'' de 200 et 400 L/min.

Notre gamme de proportionneurs ''MIXY-EDUCTOR'' fonctionne selon le principe de Venturi : le passage de l'eau sous pression dans les buses convergentes et divergentes crée une dépression qui provoque l'aspiration du liquide émulseur.
Notre proportionneur est muni d'un clapet anti-retour à boule qui empêche tout retour d'eau dans le réservoir émulseur.
Un robinet doseur permet de régler la proportion du mélange eau-mousse : réglage de 0% à 6%.
Equipé d'un dispositif à soupape assurant un taux de mélange constant lors de variations de pression.
Notre gamme propose un choix de débit allant du 200 L/min à 800 L/min avec une perte de charge de 35%, ainsi que diverses possibilités de raccordement : filetée BSP ou NST, ou munie de raccords normalisés.
Construction en bronze (corps) et alliage d'aluminium (raccords).

Pression nominale : PN16
Matière : bronze
Type de corps : moulé
Clapet anti-retour : oui
Soupape de régulation : oui
Perte de charge : 35%
Livré avec flexible d'aspiration : oui

Options : robinet doseur 0,1%, 0,5% et 1% pour les proportionneurs 200 et 400 L/min.



Entrée	Sortie	Réglage de l'aspiration	Débit / Pression de service				Dimensions (mm)	Masse (kg)	Réf.
			L/min	Bar	GPM	PSI			
Mâle 2" BSP	Mâle 2" BSP	0%, 1%, 2%, 3%, 4%, 5%, 6%	200	10			309 x 171 x 177	6,04	**18756**
Storz C/52	Storz C/52	0, 1%, 2%, 3%, %4%, 5%, 6%	200	10			378 x 171 x 177	6,62	**18755**
DSP DN40	DSP DN40	0%, 1%, 2%, 3%, 4%, 5%, 6%	200	10			405 x 171 x 185	7,05	**18757**
Mâle 2"1/2 Instantaneous	Femelle 2"1/2 Istantaneous	0%, 1%, 2%, 3%, 4%, 5%, 6%	200	10			406 x 171 x 192	8,61	**16083**
Femelle 1"1/2 NST-NH	Mâle 1"1/2 NST-NH	0%, 0,4%, 1%, 3%, 6%			60	200	372 x 171 x 177	6,43	**18764**
Femelle 1"1/2 NST-NH	Mâle 1"1/2 NST-NH	0%, 0,4%, 1%, 3%, 6%			95	200	372 x 171 x 177	6,43	**18765**
Mâle 2" BSP	Mâle 2" BSP	0%, 1%, 2%, 3%, 4%, 5%, 6%	400	10			309 x 171 x 177	6,04	**18759**
Storz B/75	Storz B/75	0%, 1%, 2%, 3%, 4%, 5%, 6%	400	10			384 x 171 x 177	8,39	**18758**
DSP DN65	DSP DN65	0%, 1%, 2%, 3%, 4%, 5%, 6%	400	10			410 x 171 x 185	6,75	**18760**
Mâle 2"1/2 Instantaneous	Femelle 2"1/2 Istantaneous	0%, 1%, 2%, 3%, 4%, 5%, 6%	400	10			405 x 171 x 195	6,96	**16084**
Femelle 2"1/2 NST-NH	Mâle 2"1/2 NST-NH	0%, 0,4%, 1%, 3%, 6%			200	200			**18766**
Mâle 2"1/2 BSP	Mâle 2"1/2 BSP	0%, 1%, 2%, 3%, 4%, 5%, 6%	800	10			453 x 198 x 225	9,25	**18762**
Storz B/75	Storz B/75	0%, 1%, 2%, 3%, 4%, 5%, 6%	800	10			528 x 198 x 217	10,10	**18761**
DSP DN65	DSP DN65	0%, 1%, 2%, 3%, 4%, 5%, 6%	800	10			535 x 198 x 225	9,87	**18763**

Proportionneurs pied de pompe ''Around the pump''

Compatibilité
Appareils pouvant être livrés avec des filetages
NST/NH (NFPA 1963),
BSP (ISO R 228)
ou raccords normalisés



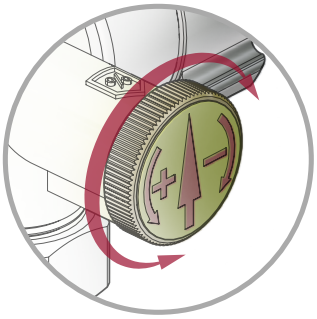

Réglage du pourcentage d'aspiration par robinet doseur

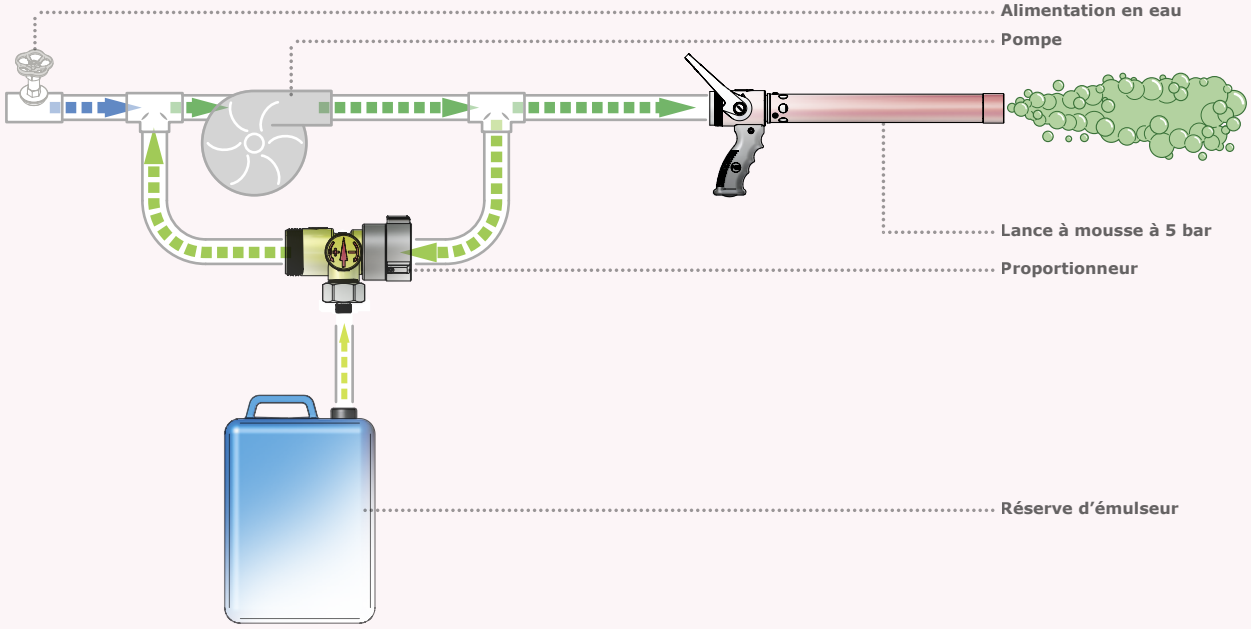

Cet appareil est utilisé pour délivrer un pré-mélange avec un faible pourcentage d'émulseur, en le disposant sur une dérivation permettant à une partie de l'eau sortant d'une pompe de passer par un proportionneur de pied de pompe et d'injecter le pré-mélange obtenu à l'entrée de la pompe.
Le fluide sortant alors à la pression nominale de la pompe avec le pourcentage de pré-mélange réglé au robinet doseur.
Ce système permet de ne pas avoir de chute de pression à la sortie de la pompe (qui serait la conséquence de l'utilisation d'un proportionneur en aval de la pompe).

Pression nominale : PN16
Matière : alliage d'aluminium et POM
Traitement de surface : anodisation dure sur les pièces aluminium
Type de corps : moulé
Pourcentages d'aspiration : de 0,1% à 1,26% suivant modèle
Clapet anti-retour : oui
Livré avec flexible d'aspiration : oui

Entrée	Sortie	Réglage de l'aspiration	Débit / Pression de service				Dimensions (mm)	Masse (kg)	Réf.
			L/min	Bar	GPM	PSI			
Femelle 1"1/2 NST-NH	Mâle 1"1/2 NST-NH	de 0,12% à 1,15%	200	6	60	90	135 x 182 x 104	0,80	**23462**
SG DN40	SG DN40 à verrou	de 0,12% à 1,15%	200	6	60	90	215 x 181 x 95	1,01	**23466**
SG DN40	SG DN40 à verrou	de 0,1% à 1,26%	400	6	125	90	215 x 181 x 95	1,01	**24952**



POK SAS - 18 Cours Antoine Lavoisier - 10400 Nogent-sur-Seine - FRANCE
Tel : +33 (0) 37 49 53 - 000 - Email : france@pok.fr - Web : www.pok.fr

Proportionneur ''ULTRA-FOAM'' pour lance haute-pression



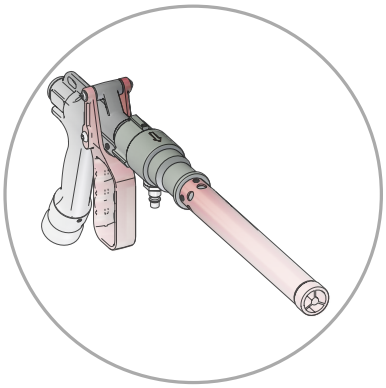

Proportionneur avec lance haute pression CRIQUET et fût bas foisonnement

Pression nominale : PN40
Matière : alliage d'aluminium
Traitement de surface : anodisation dure
Type de corps : profilé
Clapet anti-retour : oui
Perte de charge : 40%
Livré avec flexible d'aspiration : oui

Proportionneur usiné en alliage d'aluminium anodisé de très haute qualité. Cet appareil permettant de travailler en haute pression, il est également possible de modifier très facilement le pourcentage d'aspiration en modifiant simplement la buse d'aspiration.



Entrée	Sortie	Réglage de l'aspiration	Débit / Pression de service				Dimensions (mm)	Masse (kg)	Réf.
			L/min	Bar	GPM	PSI			
Femelle 1" NST-NH	Mâle 1" NST-NH	0,4%, 1%, 3%, 6%	150	40			130 x 60 x 101	0,65	**41495**

Proportionneurs haute pression - PN40





Réglage du pourcentage d'aspiration par robinet doseur indexé sur 0%, 0,4%, 1%, 2%, 3% et 6%

Pression nominale : PN40
Matière : alliage d'aluminium
Traitement de surface : anodisation dure
Type de corps : profilé
Pourcentages d'aspiration : 0%, 0,4%, 1%, 3% et 6%
Clapet anti-retour : oui
Livré avec flexible d'aspiration : oui

Notre gamme de proportionneurs haute pression fonctionne à une pression d'utilisation de 40 bar avec pression d'entrée 40 bar, pression de sortie 26 bar.
Construction en alliage d'aluminium.
Cette gamme est disponible en 2 débits : 75 L/min ou 150 L/min. Entrée et sortie filetées mâles 1'' BSP avec possibilité de raccords normalisés.
Ce proportionneur est livré avec son flexible d'aspiration et sa canne plongeuse.



Entrée	Sortie	Réglage de l'aspiration	Débit / Pression de service				Dimensions (mm)	Masse (kg)	Réf.
			L/min	Bar	GPM	PSI			
Mâle 1'' BSP	Mâle 1'' BSP	0%, 0,4%, 1%, 3%, 6%	75	40	20	580	219 x 70 x 171	2,6	**07248**
Mâle 1'' BSP	Mâle 1'' BSP	0%, 0,4%, 1%, 3%, 6%	150	40	40	580	219 x 70 x 171	2,6	**07249**

Proportionneurs pour R.I.A.



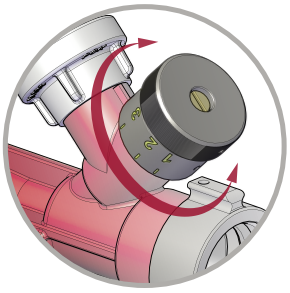

Réglage du pourcentage d'aspiration par robinet doseur indexé sur 0, 1, 2, 3, 4, 5 et 6%

Pression nominale : PN16
Matière : alliage d'aluminium
Traitement de surface : revêtement polyester
Type de corps : moulé
Pourcentages d'aspiration : 0%, 1%, 2%, 3%, 4%, 5% et 6%
Clapet anti-retour : oui
Livré avec flexible d'aspiration : oui

Notre gamme de proportionneurs pour RIA est réalisée en alliage d'aluminium avec revêtement polyester rouge.
Equipant les RIA (Robinet d'Incendie Armé) "POK" DN33, nos proportionneurs permettent de le transformer en PIA (Poste Incendie Additivé).
Notre gamme offre un choix de débit allant du 75 L/min à 200 L/min ainsi que de multiples possibilités de raccordement d'entrée et de sortie : filetés BSP, NST, ou raccords normalisés.
Nos proportionneurs sont livrés avec flexible d'aspiration.



Entrée	Sortie	Réglage de l'aspiration	Débit / Pression de service				Dimensions (mm)	Masse (kg)	Réf.
			L/min	Bar	GPM	PSI			
Femelle 1"1/2 BSP	Mâle 1"1/2 BSP	0%, 1%, 2%, 3%, 4%, 5%, 6%	75	10			278 x 71 x 157	1,47	**33933**
Femelle 1"1/2 BSP	Mâle 1"1/2 BSP	0%, 1%, 2%, 3%, 4%, 5%, 6%	160	10			278 x 71 x 157	1,40	**03565**
Femelle 1"1/2 NST-NH	Mâle 1"1/2 NST-NH	0%, 1%, 2%, 3%, 4%, 5%, 6%	200	10			278 x 71 x 160	1,40	**07558**

Proportionneurs-mélangeurs avec by-pass et robinet doseur



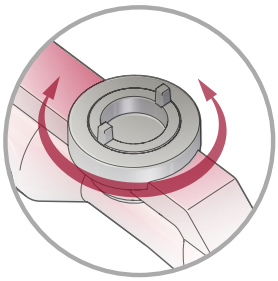

Réglage progressif du pourcentage d'aspiration de 0 à 6%

Pression nominale : PN16
Matière : alliage d'aluminium
Traitement de surface : revêtement polyester
Type de corps : moulé
Pourcentages d'aspiration : de 0% à 6%
Clapet anti-retour : oui
Livré avec flexible d'aspiration : oui



Notre gamme de proportionneurs mélangeurs est réalisée en alliage d'aluminium avec revêtement polyester rouge.
Celui-ci est installé en amont d'une lance monitor pour un fonctionnement en eau ou en mousse.
Notre proportionneur est équipé d'un clapet anti retour. Une manette de réglage permet la sélection du pourcentage d'aspiration (de 0% à 6%).
Il est équipé de pattes stabilisatrices au sol et livré avec flexible et canne d'aspiration.
Notre gamme propose un éventail de débits allant de 1200 L/min à 2000 L/min. Entrée et sortie disponibles en filetages BSP ou NST, ou munies de raccords normalisés.

Entrée	Sortie	Réglage de l'aspiration	Débit / Pression de service				Dimensions (mm)	Masse (kg)	Réf.
			L/min	Bar	GPM	PSI			
AR DN100	AR DN100	de 0 à 6%	1200	10			739 x 306 x 190	8,51	**08153**
AR DN100	AR DN100	de 0 à 6%	1500	10			739 x 306 x 190	8,49	**07255**
AR DN100	AR DN100	de 0 à 6%	2000	10			739 x 306 x 190	8,45	**07256**

POK SAS - 18 Cours Antoine Lavoisier - 10400 Nogent-sur-Seine - FRANCE
Tel : +33 (0) 37 49 53 - 000 - Email : france@pok.fr - Web : www.pok.fr

Proportionneurs en acier inoxydable, avec diaphragme calibré







Conformes aux normes
Françaises : NF E 29-201 et NF E 29-203
Allemande : DIN 201
Américaine : ANSI B 16-5
Internationale : ISO 2084

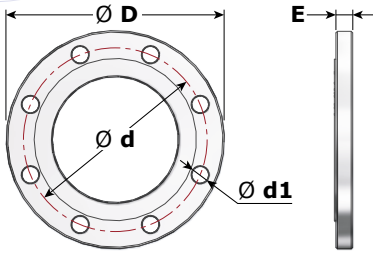

Désignation	Dimensions				
	D	d	E	d1 - Filetage	Nbre trous
ISO DN40 PN16	150	110	16	18 - M16	4
ISO DN50 PN16	165	125	18	18 - M16	4
ISO DN65 PN16	185	145	18	18 - M16	4
ISO DN80 PN16	200	160	20	18 - M16	8
ISO DN100 PN16	220	180	20	18 - M16	8
ISO DN150 PN16	285	240	22	22 - M20	8
3" ASA150	190,5	152,4	23,9	19 - M16	4
4" ASA150	228,6	190,5	23,9	19 - M16	8

Pression nominale : PN16
Matière : acier inoxydable
Perte de charge : 30 à 40%
Pourcentages d'aspiration : 3% ou 6%
Clapet anti-retour : oui

Notre gamme de proportionneurs avec diaphragme est réalisée entièrement en acier inoxydable.Un diaphragme calibré pour l'aspiration permet une aspiration fixe de 3% ou 6% (suivant demande).
Notre gamme propose un vaste choix de débits allant de 200 L/min à 5000 L/min avec une perte de charge de 30 à 40% selon modèle, ainsi que de multiples possibilités de raccordement d'entrées : brides DN40 à DN150 (suivant le débit) PN16 ou ASA150.
Ces proportionneurs sont livrés sans flexible d'aspiration (les flexibles sont à commander auprès du service commercial si nécessaire).



Bride d'entrée	Bride de sortie	Raccord d'aspiration	Débit / Pression de service				Perte de charge 30%	Perte de charge 40%	Dimensions (mm)	Masse (kg)	Réf.
			L/min	Bar	GPM	PSI					
DN40 PN16	DN40 PN16	Mâle 3/8'' BSP	200	10				•	207 x 150 x 150		**07078**
DN50 PN16	DN50 PN16	Mâle 1'' BSP	200	10				•	293 x 165 x 165	7,1	**07235**
DN50 PN16	DN50 PN16	Mâle 1'' BSP	400	10				•	293 x 165 x 167	7	**21716**
DN65 PN16	DN65 PN16	Mâle 1'' BSP	400	10				•	388 x 185 x 185		**07079**
DN65 PN16	DN65 PN16	Mâle 1'' BSP	500	10				•	411 x 185 x 185		**07238**
DN65 PN16	DN65 PN16	Mâle 1'' BSP	600	10				•	411 x 185 x 185		**07239**
DN65 PN16	DN65 PN16	Mâle 1'' BSP	800	10				•	411 x 185 x 185	9,7	**21707**
DN80 PN16	DN80 PN16	Mâle 1'' BSP	1000	10				•	487 x 200 x 200	11,8	**07241**
3" ASA150	3" ASA150	Mâle 1'' BSP	1000	10				•	487 x 190 x 190	11,8	**21948**
DN80 PN16	DN80 PN16	Mâle 1''1/2 BSP	1200	10				•	655 x 200 x 218	15,7	**43837**
DN100 PN16	DN100 PN16	Mâle 1''1/2 BSP	1200	10				•	807 x 220 x 220		**07242**
4" ASA150	4" ASA150	Mâle 1''1/2 BSP	1200	10					807 x 229 x 229	20	**21998**
4" ASA150	4" ASA150	Mâle 1''1/2 BSP	1200	10			•		895 x 229 x 229	23,3	**48322**
DN100 PN16	DN100 PN16	Mâle 1''1/2 BSP	1500	10				•	807 x 220 x 220		**21829**
4" ASA150	4" ASA150	Mâle 1''1/2 BSP	1500	10				•	807 x 229 x 229	20	**21999**
4" ASA150	4" ASA150	Mâle 1''1/2 BSP	1500	10			•		890 x 229 x 229	23,7	**48326**
DN100 PN16	DN100 PN16	Mâle 1''1/2 BSP	2000	10				•	807 x 220 x 220		**07244**
4" ASA150	4" ASA150	Mâle 1''1/2 BSP	2000	10				•	807 x 229 x 229	19,9	**22000**
4" ASA150	4" ASA150	Mâle 1''1/2 BSP	2000	10			•		892 x 229 x 229	23,3	**48331**
DN100 PN16	DN100 PN16	Mâle 1''1/2 BSP	3000	10				•	807 x 220 x 220	23,5	**14782**
4" ASA150	4" ASA150	Mâle 1''1/2 BSP	3000	10				•	807 x 229 x 229	19,5	**22004**
DN150 PN16	DN150 PN16	Mâle 2''1/2 BSP	4000	10				•	1008 x 285 x 375	29,5	**22166**
DN150 PN16	DN150 PN16	Mâle 2''1/2 BSP	5000	10				•	1008 x 285 x 375	31	**22005**

Proportionneurs en acier inoxydable, avec robinet doseur







Réglage du pourcentage d'aspiration par robinet doseur indexé sur 0, 0.4, 1, 3 et 6%

Conformes aux normes
Françaises : NF E 29-201 et NF E 29-203
Allemande : DIN 201
Américaine : ANSI B 16-5
Internationale : ISO 2084

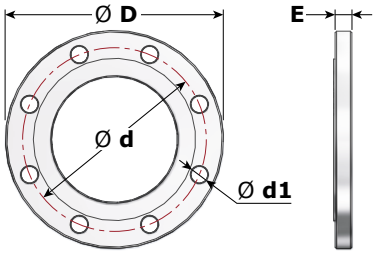

Désignation	Dimensions				
	D	d	E	d1 - Filetage	Nbre trous
ISO DN40 PN16	150	110	16	18 - M16	4
ISO DN50 PN16	165	125	18	18 - M16	4
ISO DN65 PN16	185	145	18	18 - M16	4
ISO DN80 PN16	200	160	20	18 - M16	8
ISO DN100 PN16	220	180	20	18 - M16	8
ISO DN150 PN16	285	240	22	22 - M20	8
3" ASA150	190,5	152,4	23,9	19 - M16	4
4" ASA150	228,6	190,5	23,9	19 - M16	8

Pression nominale : PN16
Matière : acier inoxydable
Perte de charge : 40%
Pourcentages d'aspiration : 0%, 0,4%, 1%, 3% et 6%
Clapet anti-retour : oui



Notre gamme de proportionneurs avec robinet doseur est réalisée entièrement en acier inoxydable et bonze.
Le robinet doseur permet de modifier le pourcentage d'aspiration (0, 0.4, 1%, 3% et 6%) pendant l'utilisation de l'appareil mousse.
Notre gamme propose un grand choix de débits allant de 200 L/min à 5000 L/min avec une perte de charge de 40%, ainsi que de multiples possibilités de raccordements d'entrée : brides DN50 à DN150 (suivant le débit) PN16 ou ASA150.
Ces proportionneurs sont livrés sans flexible d'aspiration (les flexibles sont à commander auprès du service commercial si nécessaire).

Bride d'entrée	Bride de sortie	Raccord d'aspiration	Débit / Pression de service				Dimensions (mm)	Masse (kg)	Réf.
			L/min	Bar	GPM	PSI			
DN50 PN16	DN50 PN16	Femelle 1/2'' BSP	200	10					**22187**
DN50 PN16	DN50 PN16	Femelle 1/2'' BSP	400	10			293 x 165 x 232	8,00	**21995**
DN65 PN16	DN65 PN16	Femelle 1/2'' BSP	400	10			388 x 185 x 242	9,63	**22180**
DN65 PN16	DN65 PN16	Mâle 1'' BSP	800	10			411 x 185 x 293	11,94	**22228**
DN80 PN16	DN80 PN16	Mâle 1'' BSP	1000	10			487 x 200 x 301	13,42	**22006**
3" ASA150	3" ASA150	Mâle 1'' BSP	1000	10			487 x 190 x 296	14,10	**22001**
DN100 PN16	DN100 PN16	Femelle 1"1/2 NPT	1200	10			807 x 220 x 353		**22007**
4" ASA150	4" ASA150	Femelle 1"1/2 NPT	1200	10			807 x 229 x 357		**22008**
DN100 PN16	DN100 PN16	Femelle 1"1/2 NPT	1500	10			807 x 220 x 353		**22169**
4" ASA150	4" ASA150	Femelle 1"1/2 NPT	1500	10			807 x 229 x 357		**22170**
DN100 PN16	DN100 PN16	Femelle 1"1/2 NPT	2000	10			807 x 220 x 353	22,17	**22183**
4" ASA150	4" ASA150	Femelle 1"1/2 NPT	2000	10			807 x 229 x 357	24,03	**22184**
DN100 PN16	DN100 PN16	Femelle 1"1/2 NPT	3000	10			807 x 220 x 353	21,94	**22185**
4" ASA150	4" ASA150	Femelle 1"1/2 NPT	3000	10			807 x 229 x 357	23,84	**22186**
DN150 PN16	DN150 PN16	Mâle 2''1/2 BSP	4000	10			1008 x 285 x 421	34,00	**21558**
DN150 PN16	DN150 PN16	Mâle 2''1/2 BSP	5000	10			1008 x 285 x 421	34,00	**22009**

POK SAS - 18 Cours Antoine Lavoisier - 10400 Nogent-sur-Seine - FRANCE
Tel : +33 (0) 37 49 53 - 000 - Email : france@pok.fr - Web : www.pok.fr

Robinets doseurs en alliage d'aluminium



Notre gamme de robinet doseur est réalisée entièrement en alliage d'aluminium.
Connectés sur les proportionneurs en lieu et place des diaphragmes calibrés, ils permettent de modifier le pourcentage d'aspiration (0%, 0,4%, 1%, 3% et 6%) en cours d'utilisation de l'appareil à mousse.
Ces robinets doseurs sont munis d'un clapet anti retour.Notre gamme propose un éventail de débits allant de 35 L/min (10 GPM) à 800 L/min (250 GPM).

Pression nominale : PN16
Matière : alliage d'aluminium
Traitement de surface : anodisation dure
Pourcentages d'aspiration : 0%, 0,4%, 1% 3% et 6%
Clapet anti-retour : oui
Livré avec flexible d'aspiration : non



Entrée	Sortie	Débit		Pression		Dimensions (mm)	Masse (kg)	Réf.
		L/min	GPM	Bar	PSI			
Mâle 3/8" BSP	Mâle 3/4" BSP	35	-	10	-	80 x 56 x 122	0,54	**47472**
Mâle 3/8" BSP	Mâle 3/4" BSP	-	10	-	200	80 x 56 x 122	0,54	**47476**
Mâle 3/8" BSP	Mâle 3/4" BSP	-	20	-	200	80 x 56 x 122	0,54	**47477**
Mâle 3/8" BSP	Mâle 3/4" BSP	75	-	10	-	80 x 56 x 122	0,54	**47473**
Mâle 3/8" BSP	Mâle 3/4" BSP	75	-	10		70 x 50 x 112	0,48	**12639**
Mâle 3/8" BSP	Mâle 3/4" BSP	75	-	40	-	80 x 56 x 122	0,54	**45642**
Mâle 3/8" BSP	Mâle 3/4" BSP	100	-	10	-	80 x 56 x 122	0,54	**47474**
Mâle 3/8" BSP	Mâle 3/4" BSP	150	-	10		80 x 56 x 122	0,54	**47475**
Mâle 3/8" BSP	Mâle 3/4" BSP	150	-	40	-	80 x 56 x 122	0,54	**44612**
Mâle GFR DN20	Mâle 3/4" BSP	200	-	10	-	96 x 56 x 122	0,57	**44598**
Mâle GFR DN20	Mâle 3/4" BSP	-	60	-	200	96 x 56 x 122	0,57	**44614**
Mâle GFR DN20	Mâle 3/4" BSP	-	95	-	200	96 x 56 x 122	0,57	**44615**
Mâle GFR DN20	Mâle 3/4" BSP	400	-	10	-	96 x 56 x 122	0,57	**44613**
Mâle GFR DN20	Mâle 3/4" BSP	650	200	10	200	108 x 58 x 149	0,82	**13122**
Mâle GFR DN20	Mâle 3/4" BSP	800	250	10	200	108 x 58 x 149	0,82	**13123**

Robinets doseurs en bronze et acier inoxydable



Notre gamme de robinet doseur est réalisée entièrement en acier inoxydable et en bronze.
Connectés sur les proportionneurs en lieu et place des diaphragmes calibrés, ils permettent de modifier le pourcentage d'aspiration (0%, 0,4%, 1%, 3% et 6%) en cours d'utilisation de l'appareil à mousse, sans nécessité de démontage.
Notre gamme propose un éventail de débit allant du 200 L/min à 3000 L/min.

Pression nominale : PN16
Matière : bronze et acier inoxydable
Pourcentage d'aspiration : 0%, 0,4%, 1%, 3% et 6%
Clapet anti-retour : oui
Livré avec flexible d'aspiration : non



Entrée	Sortie	Débit		Dimensions (mm)	Clapet anti-retour	Masse (kg)	Réf.
		L/min	GPM				
Femelle 1/2" BSP	Femelle 1" BSP	200	60	100 x Ø50	•	1,20	**15099**
Femelle 1/2" BSP	Femelle 1" BSP	300	95	100 x Ø50	•	1,20	**15309**
Femelle 1/2" BSP	Femelle 1" BSP	400	125	100 x Ø50	•	1,20	**15100**
Mâle 1" BSP	Femelle 1" BSP	600	-	90 x 60 x 144	•	2,42	**24792**
Mâle 1" BSP	Femelle 1" BSP	800	250	90 x 60 x 144	•	2,42	**22231**
Mâle 1" BSP	Femelle 1" BSP	1000	300	90 x 60 x 144	•	2,42	**19360**
Femelle 1"1/2 NPT	Femelle 1"1/2 BSP	1000	300	111 x 80 x 190	•	5,13	**21882**
Femelle 1"1/2 NPT	Femelle 2" BSP	1000	-	111 x 80 x 190	-	5,13	**49151**
Femelle 1"1/2 NPT	Femelle 1"1/2 BSP	1200	-	111 x 80 x 190	-	5,13	**30577**
Femelle 1"1/2 NPT	Femelle 2" BSP	1200	-	111 x 80 x 190	-	5,13	**49152**
Femelle 1"1/2 NPT	Femelle 1"1/2 BSP	1350	-	111 x 80 x 190	•	5,13	**24866**
Femelle 1"1/2 NPT	Femelle 2" BSP	1350	-	111 x 80 x 190	-	5,13	**49153**
Femelle 1"1/2 NPT	Femelle 1"1/2 BSP	1500	-	111 x 80 x 190	•	5,13	**21884**
Femelle 1"1/2 NPT	Femelle 2" BSP	1500	-	111 x 80 x 190	-	5,13	**49154**
Femelle 1"1/2 NPT	Femelle 1"1/2 BSP	2000	600	111 x 80 x 190	•	5,13	**14757**
Femelle 1"1/2 NPT	Femelle 2" BSP	2000	-	111 x 80 x 190	-	5,13	**49155**
Femelle 1"1/2 NPT	Femelle 1"1/2 BSP	2400	-	111 x 80 x 190	•	5,13	**28850**
Femelle 1"1/2 NPT	Femelle 2" BSP	2400	-	111 x 80 x 190	-	5,13	**49156**
Femelle 1"1/2 NPT	Femelle 1"1/2 BSP	2500	-	111 x 80 x 190	•	5,13	**20232**
Femelle 1"1/2 NPT	Femelle 2" BSP	2500	-	111 x 80 x 190	-	5,13	**49157**
Femelle 1"1/2 NPT	Femelle 1"1/2 BSP	3000	-	111 x 80 x 190	-	5,13	**14760**
Femelle 1"1/2 NPT	Femelle 2"BSP	3000	800	111 x 80 x 190	-	5,13	**14758**
Femelle 1"1/2 NPT	Femelle 2" BSP	3000		111 x 80 x 190	-	5,13	**49158**

Testé avec succès avec les émulseurs 3F

Robinets doseurs pour ''MIXY EDUCTOR''



Option pour proportionneur ''MIXY-EDUCTOR'' 200 et 400 L/min permettant d'obtenir les pourcentages suivants : 0,1%, 0,5% et 1% *. Simple d'utilisation : il suffit de démonter le flexible d'aspiration du proportionneur réglé sur 6% et d'y intercaler le robinet doseur.
Il comporte six positions :
- trois positions 0,1%, 0,5% et 1%* dédiées au ''MIXY-EDUCTOR'' 200 L/min,
- trois positions 0,1%, 0,5% et 1%* dédiées au ''MIXY-EDUCTOR'' 400 L/min.

(0,1%, 0,3% et 0,5% pour la référence 28737).

Pression nominale : PN16
Matière : aluminium et laiton
Pourcentage d'aspiration : 0,1%, 0,5% et 1% *



Entrée	Sortie	Débit		Dimensions (mm)	Masse (kg)	Réf.
		L/min	GPM			
Storz D/25	Storz D/25	200-400	60-125	115 x 55 x 95	0,56	**25272**
Femelle GFR DN20	mâle GFR DN20	200-400	60-125	122 x 58 x 92	0,58	**25712**
Storz D/25	Storz D/25	200-400	60-125	115 x 55 x 95	0,56	**28737**

Flexibles d'aspiration



Ensemble composé d'un raccord serti à un tuyau semi rigide transparent armé d'une spire métallique, lui-même serti sur une canne rigide de 50 cm ou 1 mètre de longueur. Notre gamme se décline du diamètre 13 au diamètre 35 mm et d'une longueur de 1 à 4 mètres (suivant le modèle).

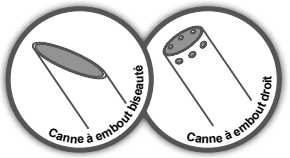

Pression nominale : PN16

Flexibles d'aspiration avec cannes à embout droit (Norme EN 16712-2)

Ø flexible (mm)	Entrée	Longueur (m)			Masse (kg)	Réf.
		Flexible	Tube	Totale		
20	Femelle GFR DN20	1	0,5	1,5	0,86	**40893**
20	Storz D/25	1	0,5	1,5	0,82	**40894**
20	Femelle GFR DN20	2	0,5	2,5	1,36	**40895**
20	Storz D/25	2	0,5	2,5	1,32	**40896**

Flexibles d'aspiration avec cannes à embout biseautés

Ø flexible (mm)	Entrée	Longueur (m)			Masse (kg)	Réf.
		Flexible	Tube	Totale		
13	Femelle 3/8'' BSP	1	0,5	1,5		**26413**
13	Femelle 3/8'' BSP	1,5	0,5	2	0,90	**43381**
25	Femelle GFR DN20	1	1	2	0,90	**16656**
25	Femelle GFR DN20	1,5	1	2,5	0,86	**09327**
25	Femelle GFR DN20	3	1	4	1,36	**16657**
25	Storz D/25	1,5	1	2,5	0,82	**09329**
25	Storz D/25	3	1	4	1,32	**16231**
35	SG DN40, avec verrou	3	1	4	3,20	**09328**
35	Storz C/52	3	1	4	3,20	**09330**
35	Storz DN38 laiton	3	1	4	4,36	**50693**
70	Storz B/75	4	0,5	4,5	6,3	**43868**

Flexibles d'aspiration sans canne

Ø flexible (mm)	Entrée	Longueur (m)	Masse (kg)	Réf.
25	Femelle GFR DN20	3	1,88	**43167**
35	SG DN40, avec verrou	3	2,57	**43168**

Pied pour proportionneurs ''ULTRA-LIGHT''



Ce pied en alliage d'aluminium sert de support au proportionneur ''ULTRA-LIGHT'' de 2''1/2 et permet de le fixer au sol ou au mur. Diamètre intérieur : 75mm.

Matière : alliage d'aluminium
Traitement de surface : revêtement polyester

Désignation	Masse (kg)	Réf.
Pour proportionneur 2"1/2, avec trous de fixation	0,32	**07308**

POK SAS - 18 Cours Antoine Lavoisier - 10400 Nogent-sur-Seine - FRANCE
Tel : +33 (0) 37 49 53 - 000 - Email : france@pok.fr - Web : www.pok.fr

Contrôleur de concentré pour unité de stockage et de dosage, en acier inoxydable



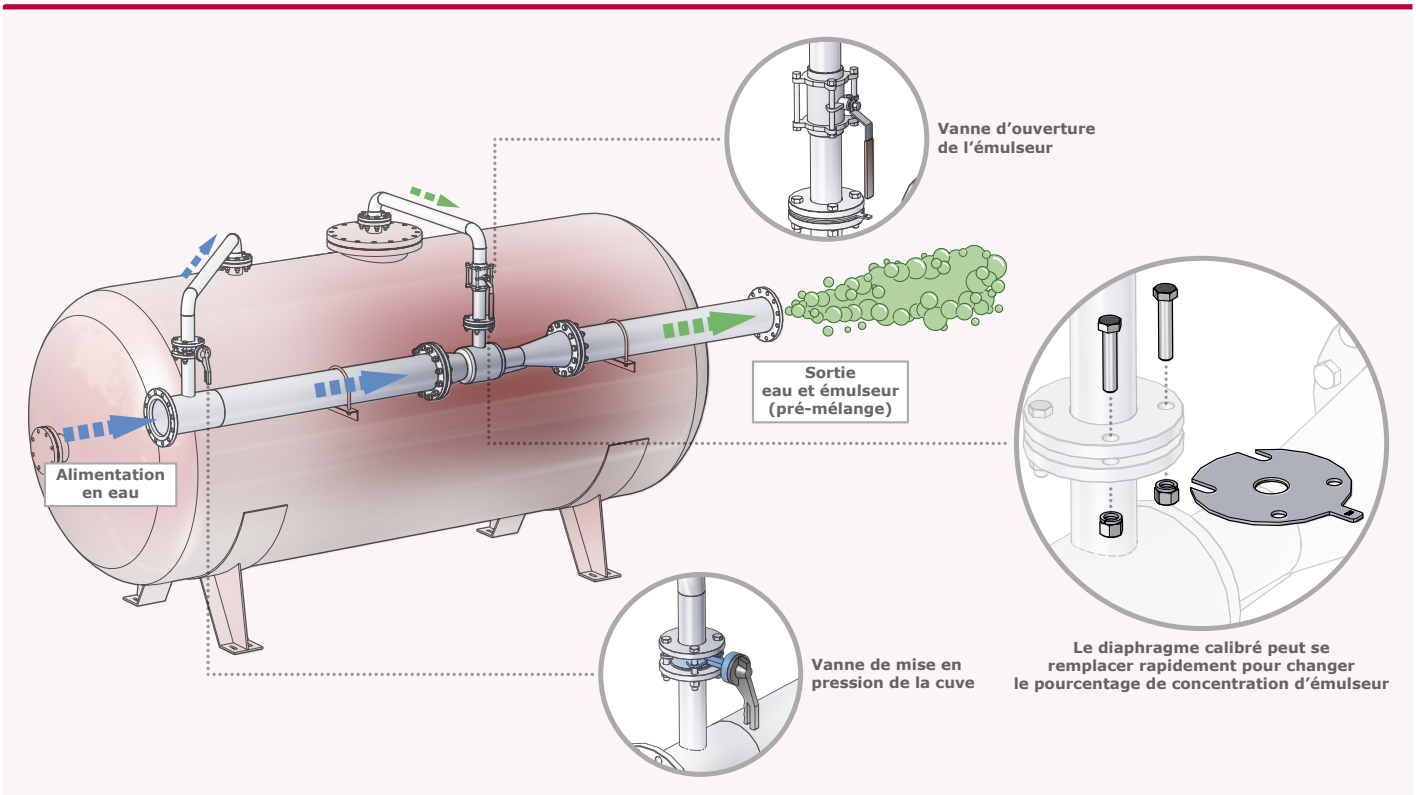

Les contrôleurs de concentré (montés sur des Unités de Stockage et de Dosage) permettent d'obtenir un pourcentage d'émulseur constant sur une très grande plage de débits.
Ces appareils génèrent de très faibles pertes de charge : 2% à 5% de la pression d'alimentation en fonction du débit.
Réalisés intégralement en acier inoxydable AISI 316L, ils offrent robustesse et longévité.
Notre gamme se décline en divers modèles : DN100, DN125, DN150 et DN200.

Pression nominale : PN16
Matière : acier inoxydable

Bride d'entrée eau	Bride d'entrée émulseur	Bride de sortie eau et émulseur	Dimensions (mm)	Masse (kg)	Réf.
DN100 PN16	DN40 PN16	DN100 PN16	488 x 220 x 247	14,50	**27717**
DN125 PN16	DN65 PN16	DN125 PN16	545 x 250 x 308	18,80	**23002**
DN150 PN16	DN50 PN16	DN150 PN16	735 x 285 x 310	23,50	**23223**
DN200 PN16	DN65 PN16	DN200 PN16	968 x 340 x 416	35,00	**22434**

Educteurs pré-mélangeur pour têtes de diffusion de lances monitor



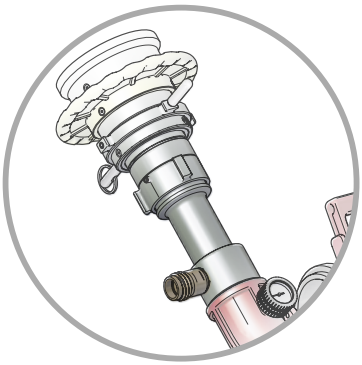

Exemple de montage de l'éducteur pré-mélangeur sur une lance monitor ''AZIMUTOR 3000'' équipée d'un diffuseur ''TURBOKADOR 3000''

Pression nominale : PN16
Matière : alliage d'aluminium
Traitement de surface : anodisation dure
Type de corps : profilé
Clapet anti-retour : oui
Livré avec flexible d'aspiration : oui

Notre gamme d'éducteurs pré-mélangeurs est destinée aux têtes de diffusion de lances monitor. Elle est réalisée en alliage d'aluminium avec anodisation dure.
Cet éducteur permet de réaliser un pré-mélange calibré à un débit prédéfini : 750, 1500, 2000 et 3000 L/min.
Il est livré avec un raccord à filet rond à l'aspiration et équipé d'un flexible et d'une canne d'aspiration.
Cette gamme offre diverses possibilités de filetages ou de raccords normalisés.



Entrée	Sortie	Raccord d'aspiration	Débit (L/min)	Pression de service (bar)	Dimensions (mm)	Masse (kg)	Réf.
Femelle 2"1/2 BSP	Mâle 2"1/2 BSP	Mâle GFR DN20	1500	10	203 x 88 x 134	1,80	**14254**
Femelle 2"1/2 BSP	Mâle 2"1/2 BSP	Mâle 2" BSP	1500	10	203 x 98 x 174	1,87	**12964**
Mâle 2"1/2 BSP	Mâle 2"1/2 BSP	Mâle GFR DN20	2000	10	195 x 80 x 130	1,50	**14246**
Femelle 2"1/2 BSP	Mâle 2"1/2 BSP	Mâle GFR DN20	3000	10	203 x 88 x 134	1,55	**14252**
Femelle 2"1/2 BSP	Mâle 2"1/2 BSP	Mâle 2" BSP	3000	10	203 x 88 x 174	1,62	**12968**



POK SAS - 18 Cours Antoine Lavoisier - 10400 Nogent-sur-Seine - FRANCE
Tel : +33 (0) 37 49 53 - 000 - Email : france@pok.fr - Web : www.pok.fr

Lances à mousse sans robinet, sans orifice d'aspiration d'émulseur



Raccords conformes aux normes
DSP - **NF S 61-701**
Storz - **DIN 14307 & 14308**
BSP - **ISO R 228-1**
NST / NH - **NFPA 1963**

Pression nominale : PN16
Matière : alliage d'aluminium
Traitement de surface : revêtement polyester
Type de corps : moulé
Foisonnement : environ x10



Notre gamme de lances mousse bas foisonnement, sans robinet et sans orifice d'aspiration émulsifiant, est réalisée en alliage d'aluminium anodisé dur et revêtu polyester rouge.
Elle offre un foisonnement de 10 environ avec une portée pouvant atteindre 28 mètres pour un débit de 800 L/min à 5 bar.
Cette gamme de lances mousse propose un éventail de débits allant de 200 L/min à 800 L/min.
Elle propose également de multiples possibilités de raccordement d'entrée : filetage BSP ou NST, ou raccord normalisé.

Entrée	Débit (L/min)	Pression de service (bar)	Portée moyenne (m)	Dimensions (mm)	Masse (kg)	Réf.
Mâle 1"1/2 BSP	200	5	18	548 x 62 x 144	1,12	**51523**
Mâle 2" BSP	200	5	18	550 x 62 x 144	1,14	**09042**
Femelle 1"1/2 NST-NH	200	5	18	559 x 70 x 144	1,23	**51524**
Mâle BS336	200	5	18	583 x 80 x 144	1,45	**51525**
Storz C/52	200	5	18	584 x 98 x 144	1,43	**09043**
Storz NEN DN65	200	5	18	586 x 118 x 144	1,55	**51526**
DSP DN40	200	5	18	563 x 72 x 144	1,18	**06801**
Mâle 2" BSP	400	5	22	692 x 80 x 160	1,45	**09044**
Storz C/52	400	5	22	726 x 98 x 160	1,74	**09045**
STORZ NEN DN65	400	5	22	730 x 118 x 160	1,81	**51519**
GOST DN50	400	5	22	724 x 98 x 160	1,63	**51520**
GOST DN70	400	5	22	729 x 128 x 160	1,80	**51521**
Storz B/75	400	5	22	729 x 126 x 160	2,64	**09046**
DSP DN40	400	5	22	745 x 80 x 160	1,69	**06803**
DSP DN65	400	5	23	742 x 107 x 160	1,82	**06804**
Mâle 2"1/2 BSP	800	5	28	824 x 82 x 160	2,26	**09047**
Storz B/75	800	5	28	839 x 126 x 160	3,23	**09048**
DSP DN65	800	5	28	852 x 107 x 160	2,41	**06806**

Lances à mousse sans robinet, avec orifice d'aspiration d'émulseur



Raccords conformes aux normes
DSP - **NF S 61-701**
Storz - **DIN 14307 & 14308**
BSP - **ISO R 228-1**
NST / NH - **NFPA 1963**

Pression nominale : PN16
Matière : alliage d'aluminium
Traitement de surface : revêtement polyester
Type de corps : moulé
Foisonnement : environ x10
Pourcentage d'aspiration : 3% ou 6%
Livré avec flexible d'aspiration : oui

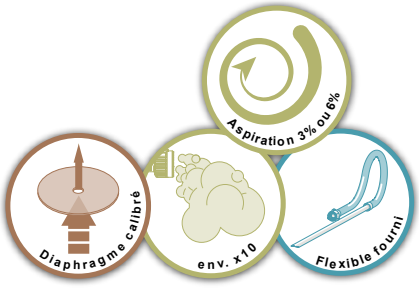

Notre gamme de lances mousse bas foisonnement sans robinet et avec orifice d'aspiration d'émulseur est réalisée en alliage d'aluminium anodisé dur et revêtu polyester rouge.
Elle offre un foisonnement de 10 environ avec une portée pouvant atteindre 28 mètres pour un débit de 800 L/min à 5 bar.
Cette gamme de lances mousse propose un éventail de débits allant du 100 L/min à 800 L/min.
Elle propose également de multiples possibilités de raccordement d'entrée : filetage BSP ou NST, ou raccord normalisé.
La lance est livrée avec son flexible et sa canne d'aspiration.

Entrée	Débit (L/min)	Pression de service (bar)	Portée moyenne (m)	Dimensions (mm)	Masse (kg)	Réf.
SG DN20	100	5				**07590**
DSP DN40	200	5	18	590 x 104 x 134	0,95	**03403**
Mâle 2" BSP	400	5	22	762 x 123 x 135	1,64	**19477**
Mâle 2"1/2 BSP	800	5	28			**06831**
DSP DN65	800	5	28			**06832**

Testé avec succès avec les émulseurs 3F

Lances à mousse avec robinet DIN, sans orifice d'aspiration d'émulseur



Notre gamme de lances à mousse bas foisonnement sans orifice d'aspiration est réalisée en alliage d'aluminium anodisé et revêtu polyester rouge.
Nos lances sont munies d'un robinet d'arrêt ''DIN'' permettant l'ouverture et la fermeture de la lance.
Cette gamme de lances mousse propose un éventail de débits allant de 200 L/min à 800 L/min et de multiples possibilités de raccordement d'entrée : filetage BSP ou NST, ou raccord normalisé.

Conforme à la norme Storz - DIN 14366

Pression nominale : PN16
Matière : alliage d'aluminium
Traitement de surface : revêtement polyester
Type de robinet : à boisseau sphérique
Ouverture : par levier
Poignée de portage : Sur modèles 400 et 800 L/min uniquement
Type de corps : moulé
Foisonnement : environ x10

Entrée	Débit (L/min)	Pression de service (bar)	Portée moyenne (m)	Dimensions (mm)	Masse (kg)	Réf.
Storz D/25	100	5		430 x 55 x 115	0,79	**34836**
Mâle 2" BSP	200	5	18	502 x 60 x 144	1,17	**09049**
Storz C/52	200	5	18	533 x 98 x 162	1,45	**09050**
Mâle 2" BSP	400	5	22	646 x 67 x 174	1,70	**09051**
Storz C/52	400	5	22	678 x 98 x 188	1,98	**09052**
Storz B/75	400	5	22	681 x 126 x 202	2,88	**09053**
Mâle 2" BSP	800	5	28	884 x 82 x 217	2,74	**09054**
Storz B/75	800	5	28	918 x 126 x 217	3,92	**09055**



Lances à mousse avec robinet poignée Gamma ''Γ'', sans orifice d'aspiration d'émulseur



Notre gamme de lances à mousse bas foisonnement sans orifice d'aspiration est réalisée en alliage d'aluminium anodisé et revêtu polyester rouge.
Nos lances sont munies d'un robinet d'arrêt ''Gamma Γ '' permettant l'ouverture et la fermeture de la lance.
Cette gamme de lances mousse propose un éventail de débits allant de 200 L/min à 400 L/min et de multiples possibilités de raccordement d'entrée : filetage BSP ou NST, ou raccord normalisé.

Pression nominale : PN16
Matière : alliage d'aluminium
Traitement de surface : revêtement polyester
Type de robinet : à boisseau sphérique
Ouverture : par poignée
Type de corps : moulé
Poignée pistolet : simple
Foisonnement : environ x10

Entrée	Débit (L/min)	Pression de service (bar)	Portée moyenne (m)	Dimensions (mm)	Masse (kg)	Réf.
Mâle 2" BSP	200	5	18	497 x 112 x 242	1,61	**15911**
Mâle 2''1/2 Instantaneous	200	5	18	608 x 112 x 242	1,86	**16065**
Mâle 2" BSP	400	5	22	705 x 112 x 242	2,09	**16067**
Mâle 2''1/2 Instantaneous	400	5	22	755 x 112 x 242	2,35	**16085**




Votre publicité ici
Informations et contact en page 8.

POK SAS - 18 Cours Antoine Lavoisier - 10400 Nogent-sur-Seine - FRANCE
Tel : +33 (0) 37 49 53 - 000 - Email : france@pok.fr - Web : www.pok.fr

Lances à mousse avec robinet, sans orifice d'aspiration d'émulseur, sans poignée pistolet



Ces lances à mousse bas foisonnement sont sans poignée pistolet pour un encombrement réduit.
Nos lances sont munies d'un robinet d'arrêt permettant l'ouverture et la fermeture rapide de la lance.
Elles offrent de multiples possibilités de raccordement d'entrée.

Pression nominale : PN16
Matière : alliage d'aluminium
Traitement de surface : revêtement polyester
Type de robinet : à boisseau sphérique
Ouverture : par poignée de manœuvre
Type de corps : profilé
Foisonnement : environ x10
Couleurs de poignées :

Entrée	Débit (L/min)	Pression de service (bar)	Portée moyenne (m)	Dimensions (mm)	Masse (kg)	Réf.
DSP DN40	200	5	18	521 x 110 x 136	1,44	**06811**
Femelle ISO M36 x 200 (entrée avec filetage normalisé pour RIA DN33)	225	3	18	479 x 110 x 136	1,36	**16000**



Lances à mousse avec robinet, sans orifice d'aspiration d'émulseur, avec poignée pistolet



Ces lances à mousse bas foisonnement sont réalisées en alliage d'aluminium anodisé et revêtu polyester rouge.
Nos lances sont munies d'un robinet d'arrêt permettant l'ouverture et la fermeture rapide de la lance.
Elles offrent un foisonnement de 10 environ.
Les débits vont de 75 L/min à 800 L/min et elles offrent de multiples possibilités de raccordement d'entrée.

Pression nominale : PN16
Matière : alliage d'aluminium
Traitement de surface : revêtement polyester
Type de robinet : à boisseau sphérique
Ouverture : par poignée de manœuvre
Type de corps : profilé
Poignée pistolet : simple
Foisonnement : environ x10
Couleurs de poignées :

Entrée	Débit / Pression de service				Portée moyenne (m)	Dimensions (mm)	Masse (kg)	Réf.
	L/min	Bar	GPM	PSI				
Femelle 1" BSP	75	5				450 x 95 x 237	1,13	**16098**
SG DN40	200	5				540 x 127 x 266	1,99	**20972**
DSP DN40	400	5			22	722 x 127 x 272	2,39	**06813**
DSP DN65	400	5			23	733 x 127 x 272	2,81	**06814**
DSP DN65	800	5			28	882 x 127 x 272	3,51	**06816**
Femelle 1"1/2 NST-NH			20	100				**09955**
Femelle 1"1/2 NST-NH			60	100	18			**09956**
Femelle 1"1/2 NST-NH			95	100	22	698 x 187 x 272	2,64	**09957**
Femelle 1"1/2 NST-NH			125	100	23	698 x 187 x 272	2,63	**09958**
Femelle 2"1/2 NST-NH			200	100		814 x 127 x 272	3,46	**02296**
Femelle 2"1/2 NST-NH			250	100	28	814 x 187 x 272	3,46	**09959**



Lances à mousse avec robinet, sans orifice d'aspiration d'émulseur, avec disperseur



Ces lances sont montées avec un disperseur en nappe permettant d'ajuster la forme du jet ainsi que sa portée.
Elles sont munies d'un robinet d'arrêt permettant l'ouverture et la fermeture de la lance.
Elles offrent un débit de 400 L/min et de multiples possibilités de raccordement d'entrée : filetage BSP ou NST, ou raccord normalisé.

Pression nominale : PN16
Matière : alliage d'aluminium
Traitement de surface : revêtement polyester
Type de robinet : à boisseau sphérique
Ouverture : par poignée de manœuvre
Type de corps : profilé
Foisonnement : environ x10
Couleurs de poignées :

Entrée	Débit (L/min)	Pression de service (bar)	Portée moyenne (m)	Dimensions (mm)	Masse (kg)	Réf.
Mâle 2" BSP	400	5	22			**18813**
DSP DN40	400	5	22	813 x 163 x 269	3,73	**18815**
DSP DN65	400	5	22			**18814**



Lances à mousse POWER-FOAM avec poignée Gamma "Γ", sans orifice d'aspiration d'émulseur



Système breveté
POWER FOAM
+ 30% de performance
Encombrement divisé par 2

Pression nominale : PN16
Matière : alliage d'aluminium
Traitement de surface : revêtement polyester et anodisation dure
Type de robinet : à boisseau sphérique
Ouverture : par poignée de manœuvre
Type de corps : moulé
Foisonnement : environ x10

Couleurs de poignées :

Notre gamme de lances mousse bas foisonnement "POWER-FOAM" sans orifice d'aspiration est issue d'une nouvelle technologie brevetée la rendant plus compacte avec des portées supérieures. Notre lance est munie d'un robinet à boisseau sphérique ainsi que d'une poignée de manœuvre type gamma. Débits de 200 L/min à 800 L/min avec de multiples possibilités de raccordement d'entrée. Construction en alliage d'aluminium anodisé dur et revêtu polyester teinte rouge.



Entrée	Débit (L/min)	Pression de service (bar)	Portée moyenne (m)	Dimensions (mm)	Masse (kg)	Réf.	
Mâle 2" BSP	200	5	23	355 x 110 x 241	1,8	**23554**	
Mâle 2" BSP	200	5	24	355 x 110 x 241	1,7	**41145**	*
Mâle 2" BSP	400	5	27	355 x 110 x 241	1,8	**23558**	
Mâle 2" BSP	400	5	28	355 x 110 x 241	1,7	**41148**	*
Mâle 2"1/2 BSP	800	5	36	355 x 110 x 241	2,7	**25052**	

*Modèles, conforme à la norme EN 16712-3

Lances à mousse POWER-FOAM avec robinet, sans orifice d'aspiration d'émulseur



Système breveté
POWER FOAM
+ 30% de performance
Encombrement divisé par 2

Pression nominale : PN16
Matière : alliage d'aluminium
Traitement de surface : revêtement polyester et anodisation dure
Type de robinet : à boisseau sphérique
Ouverture : par poignée de manœuvre
Type de corps : moulé
Foisonnement : environ x10

Couleurs de poignées :

Nos lances mousse bas foisonnement "POWER-FOAM" sont également disponibles en version équipée d'un robinet à boisseau sphérique ainsi que d'un élément de préhension de type poignée pistolet. Débits de 200 L/min à 400 L/min. Construction en alliage d'aluminium anodisé dur et polyester teinte rouge.



Entrée	Débit (L/min)	Pression de service (bar)	Portée moyenne (m)	Dimensions (mm)	Masse (kg)	Réf.
Mâle 2" BSP	200	5	24	395 x 119 x 259	2,1	**41136**
Mâle 2" BSP	400	5	28	395 x 119 x 259	2,1	**41139**

Modèles, conforme à la norme EN 16712-3

Lances à mousse avec robinet, avec orifice d'aspiration d'émulseur, en alliage d'aluminium



Pression nominale : PN16
Matière : alliage d'aluminium
Traitement de surface : revêtement polyester et anodisation dure
Type de corps : profilé
Type de robinet : à boisseau sphérique
Foisonnement : environ x10
Pourcentage d'aspiration : 0,4%, 1%, 3% ou 6%
Livré avec flexible d'aspiration : oui

Couleurs de poignées :

Notre gamme de lances à mousse bas foisonnement auto-aspirantes est réalisée en alliage d'aluminium anodisé et revêtu polyester rouge. La lance est équipée d'un robinet d'arrêt permettant l'ouverture et la fermeture de la lance et est livrée avec un flexible et une canne d'aspiration. Elle offre un foisonnement de 10 environ. Cette gamme de lances mousse dispose d'un éventail de débits allant de 75 à 200 L/min et de multiples possibilités de raccordement d'entrée : filetage BSP ou NST, ou raccord normalisé.



Entrée	Débit (L/min)	Pression de service (bar)	Dimensions (mm)	Masse (kg)	Réf.
Femelle 1" BSP	75	10	592 x 95 x 236	1,9	**09960**
Storz D/25	75	10			**16004**
SG DN20	75	10	626 x 95 x 236	2	**09358**
Mâle 2" BSP	200	7	661 x 95 x 236	1,8	**16005**
DSP DN40	200	7		1,6	**09359**
Femelle 1"1/2 NST-NH	200	7	648 x 95 x 236	1,8	**09961**
Mâle 2"1/2 intantaneous	400		777 x 126 x 266		**32831**

POK SAS - 18 Cours Antoine Lavoisier - 10400 Nogent-sur-Seine - FRANCE
Tel : +33 (0) 37 49 53 - 000 - Email : france@pok.fr - Web : www.pok.fr

Lances à mousse avec robinet, avec orifice d'aspiration d'émulseur, en bronze



Pression nominale : PN16
Matière : bronze et alliage d'aluminium
Traitement de surface : revêtement polyester
Type de corps : moulé
Type de robinet : à boisseau sphérique
Foisonnement : environ x10
Pourcentage d'aspiration : 3 ou 6%
Livré avec flexible d'aspiration : oui

Couleurs de poignées :

Notre gamme de lances à mousse bas foisonnement auto-aspirantes est réalisée en bronze et acier inoxydable revêtu polyester pour une utilisation en milieu salin.
La lance est équipée d'un robinet d'arrêt permettant l'ouverture et la fermeture de la lance et est livrée avec un flexible et une canne d'aspiration.
Elle offre un foisonnement de 10 environ.



Entrée	Débit (L/min)	Pression de service (bar)	Dimensions (mm)	Masse (kg)	Réf.
DSP DN65	400	6			**16186**
GOST DN80	400	6		6	**18349**



Lance DOUBLE USAGE



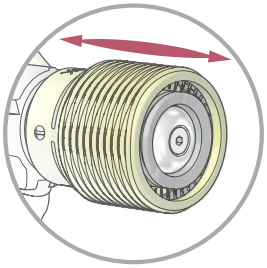

Passage de la diffusion en eau à la diffusion en mousse par glissement de la bague de tête

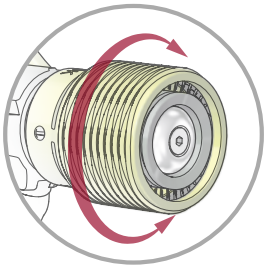

Passage de la position jet droit à jet diffusé par rotation de la bague de tête

Pression nominale : PN16
Type de robinet : à boisseau sphérique
Ouverture : par poignée de manœuvre
Foisonnement : environ x10
Matière : alliage d'aluminium
Traitement de surface : anodisation dure
Type de corps : profilé
Tête de diffusion : lisse
Poignée pistolet : simple

Option : poignée de manœuvre en alliage d'aluminium

Couleurs de gaines :

La lance double usage est d'une composition très légère et robuste en alliage d'aluminium anodisé - PN16.
La bague de tête de cette lance offre deux positions d'utilisation :
- position 1 : eau
- position 2 : mousse par simple glissement de cette dernière, la lance alimentée en pré-mélange.

La fermeture de la lance se fait par la poignée de manœuvre.



Entrée	Débit	Pression de service	Dimensions (mm)	Masse (kg)	Réf.
Femelle 1''1/2 BSP	250 L/min	6 bar	227 x 119 x 259	1,75	**32826**
Storz C/52 tournant	250 L/min	6 bar	291 x 119 x 259	2,20	**32826.Storz**

Turbokador DUAL 500



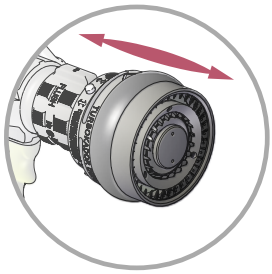

Passage de la diffusion en eau à la diffusion en mousse par glissement de la bague de tête

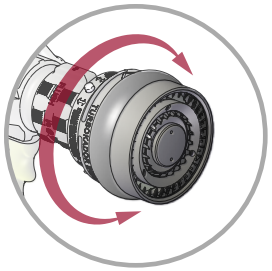

Passage de la position jet droit à jet diffusé ou sélection du débit par rotation des bagues de tête

Pression nominale : PN16
Type de robinet : à boisseau sphérique
Ouverture : par poignée de manœuvre
Position purge : oui
Foisonnement : environ x10
Matière : alliage d'aluminium
Traitement de surface : anodisation dure
Type de corps : profilé
Tête de diffusion : turbine
Poignée pistolet : simple

Couleurs de gaines :



La lance Turbokador Dual offre l'avantage de travailler en eau mais également en mousse. Son sélecteur de débit, ainsi que son sélecteur de jet permettent de nombreuses configurations de travail. Cette lance est usinée et assemblée dans nos ateliers, ce qui offre un produit de très grande qualité.

Entrée	Débit	Pression de service	Dimensions (mm)	Masse (kg)	Réf.
Machino mâle DN65	150-250-500 L/min	6 bar	359 x 127 x 266	3,32	**42042**
Mâle 2" BSP	150-250-500 L/min	6 bar	304 x 127 x 266	3	**49402** *

* Turbine en acier inoxydable

POK SAS - 18 Cours Antoine Lavoisier - 10400 Nogent-sur-Seine - FRANCE
Tel : +33 (0) 37 49 53 - 000 - Email : france@pok.fr - Web : www.pok.fr

Lance EDUPOK



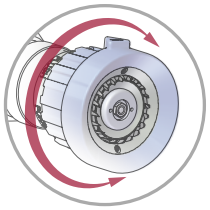

Réglage de la forme des jets par rotation de la bague de tête

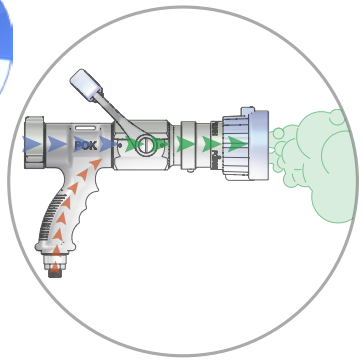

Système de mélange d'émulseur intégré dans le corps de la lance

Pression nominale : PN16
Type de robinet : à boisseau sphérique
Ouverture : par poignée de manœuvre
Position purge : oui
Pourcentage d'aspiration : 3%
Foisonnement : environ x10
Matière : alliage d'aluminium
Traitement de surface : anodisation dure et revêtement polyester
Type de corps : profilé et moulé
Tête de diffusion : turbine
Poignée pistolet : simple

Options : tête mousse bas foisonnement, tête mousse moyen foisonnement.

Couleurs de gaines :



Notre lance ''Edupok'' 95 GPM ou 360 L/min auto aspirante permet une utilisation en pré-mélange sans proportionneur monté en ligne en amont car elle intègre un système de dosage émulseur ultra-compact à l'intérieur de sa poignée revolver.
Elle est conçue entièrement en alliage d'aluminium anodisé dur.
Elle est équipée d'une bague de tête munie de repères tactiles permettant le réglage des jets (jet droit, jet d'attaque et jet diffusé large) ainsi que d'un robinet à ouverture et fermeture rapide.

Entrée	Débit	Pression de service	Dimensions (mm)	Masse (kg)	Réf.
Femelle 1''1/2 NST-NH	95 GPM	100 PSI	329 x 127 x 281	2,7	**32394**
Storz C/52 tournant	95 GPM	100 PSI	370 x 127 x 281	3	**32394.Storz**

Compatible avec les têtes mousse bas foisonnement réf. 09297 et moyen foisonnement réf. 09713



Votre publicité ici
Informations et contact en page 8.

Testé avec succès avec les émulseurs 3F

Lances à mousse auto-aspirantes à gel, avec robinet, avec diffuseur à turbine





Réglage du pourcentage d'aspiration par robinet doseur indexé sur 1 et 2%, la position "FLUSH" permet de purger le robinet doseur.

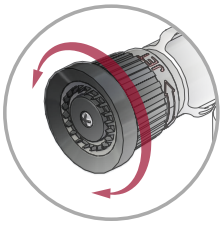

Tête de diffusion avec turbine et jet réglable de jet droit à jet diffusé.

Pression nominale : PN16
Matière : alliage d'aluminium
Traitement de surface : anodisation dure
Type de robinet : à boisseau sphérique
Ouverture : par poignée de manœuvre
Type de corps : profilé
Tête de diffusion : turbine
Poignée pistolet : simple
Pourcentage d'aspiration : 1% et 2%
Clapet anti-retour : oui
Livré avec flexible d'aspiration : oui

Options : réservoir de mousse avec robinet doseur

Couleurs de gaines :

Ces lances à mousse compactes, avec tête de diffusion à turbine, sont livrées en standard avec robinet doseur et canne d'aspiration ou réservoir pour émulseur. Le robinet doseur permet de régler le pourcentage d'aspiration pendant l'utilisation et la tête de diffusion permet de passer de la position jet droit à jet diffusé. La lance est équipée d'un robinet d'arrêt permettant l'ouverture et la fermeture rapide. De nombreux raccords d'entrée normalisés peuvent être montés sur la lance : symétrique Guillemin, Storz, BSP, etc.



Entrée	Débit (L/min)	Pression de service (bar)	Dimensions (mm)	Masse (kg)	Réf.	
Femelle 1" BSP	75	10	326 x 96 x 236	2,90	**17557**	
Femelle 1" NST-NH	75	10	344 x 121 x 460	2,69	**18637**	*
SG DN20	75	10			**18638**	
Storz D/25	75	10			**18639**	*

*Livré avec réservoir pour émulseur, capacité 2 litres

Réservoir pour lances à mousse auto-aspirantes à gel pour lance à 75L/min à 10 bar



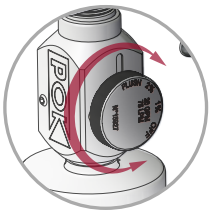

Réglage du pourcentage d'aspiration par robinet doseur indexé sur 1% et 2%, la position "FLUSH" permet de purger le robinet doseur.

Pression nominale : PN16
Pourcentage d'aspiration : 1% et 2%
Clapet anti-retour : oui

Ce réservoir avec robinet doseur vient en remplacement de la canne d'aspiration de la lance à mousse auto-aspirante avec diffuseur à turbine. Il permet de disposer d'une réserve d'émulseur sur la lance pour augmenter la liberté de mouvement du porteur de lance.



Capacité (litre)	Dimensions (mm)	Masse (kg)	Réf.
2	120 x 120 x 357	0,83	**21340**

POK SAS - 18 Cours Antoine Lavoisier - 10400 Nogent-sur-Seine - FRANCE
Tel : +33 (0) 37 49 53 - 000 - Email : france@pok.fr - Web : www.pok.fr

Lance auto-aspirante à gel



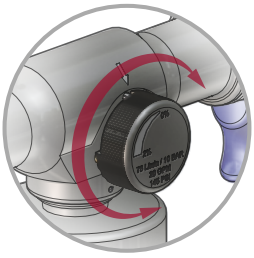

Réglage du pourcentage d'aspiration par robinet doseur indexé de 0% à 2%.

Pression nominale : PN16
Matière : alliage d'aluminium et acier inoxydable
Traitement de surface : anodisation dure
Type de robinet : à boisseau sphérique
Ouverture : par poignée de manœuvre
Type de corps : profilé
Tête de diffusion : turbine
Poignée pistolet : simple
Pourcentage d'aspiration : de 0% à 2%
Clapet anti-retour : oui
Livré avec flexible d'aspiration : non

Couleurs de gaines :

Lance à mousse auto aspirante équipée d'un réservoir permettant de disposer d'une réserve d'émulseur directement sur la lance.
Un robinet doseur permet de régler le pourcentage d'aspiration (0% à 2%) pendant l'utilisation de la lance.
Elle est munie d'une tête de diffusion permettant de passer de la position jet droit à jet diffusé.
De nombreux raccords d'entrée normalisés peuvent être montés sur la lance.



Entrée	Débit (L/min)	Pression de service (bar)	Dimensions (mm)	Masse (kg)	Réf.
Femelle 1" BSP	75	6			**29536**
Storz C/52	75	6	467 x 120 x 390	3,16	**45665**

Lance auto-aspirante à gel 75 L/min et 130 L/min



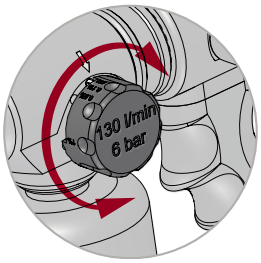

Réglage du pourcentage d'aspiration par robinet doseur indexé de 0% à 1%. (130 L/min) et de 0% à 3% (75 L/min)

Pression nominale : PN16
Matière : alliage d'aluminium et acier inoxydable
Traitement de surface : anodisation dure
Type de robinet : à boisseau sphérique
Ouverture : par poignée de manœuvre
Type de corps : profilé
Tête de diffusion : turbine
Poignée pistolet : simple
Pourcentage d'aspiration : de 0%, 0,5%, 1% et 3 % (75 L/min) de 0%, 0,1%, 0,5% et 1% (130 L/min)
Clapet anti-retour : oui
Livré avec flexible d'aspiration : non

Couleurs de gaines :

Cette lance à mousse auto aspirante avec réservoir permet de disposer d'une réserve de 2 litres d'émulseur directement sur la lance. Deux versions sont disponibles avec un débit de 75 L/min pour l'une et 130 L/min pour l'autre. Un robinet doseur permet de régler le pourcentage d'aspiration de 0% à 1% (130 L/min) et de 0% à 3% (75 L/min) pendant l'utilisation de la lance.
Elle est munie d'une tête de diffusion permettant de passer de la position jet droit à jet diffusé.
De nombreux raccords d'entrée normalisés peuvent être montés sur ce modèle.



Entrée	Débit (L/min)	Pression de service (bar)	Dimensions (mm)	Masse (kg)	Réf.
Storz C/52	75	6	345 x 120 x 390	2,6	**48404**
Storz C/52	130	6	345 x 120 x 390	2,6	**48425**



Votre publicité ici
Informations et contact en page 8.

POK SAS - 18 Cours Antoine Lavoisier - 10400 Nogent-sur-Seine - FRANCE
Tel : +33 (0) 37 49 53 - 000 - Email : france@pok.fr - Web : www.pok.fr

Lances à mousse bi-foisonnement (bas et moyen foisonnement)

Nos lances mousse bi-foisonnement 200 L/min et 400 L/min sont réalisées en alliage d'aluminium.
Elles sont simples d'utilisation : la rotation de la bague de sélection permet le réglage du foisonnement : bas ou moyen foisonnement.
En bas foisonnement, le pré-mélange est projeté par la buse d'éjection sur le fût intérieur créant un brassage puissant entre l'air et le pré-mélange.
En moyen foisonnement, le pré-mélange est projeté par les quatre buses d'éjection sur le fût extérieur provoquant la formation d'une mousse homogène et dense.
Elles fonctionnent par alimentation en pré-mélange à 3% ou 6% selon le type d'émulseur.

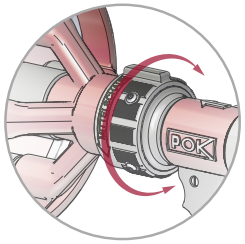

La rotation de la bague de réglage permet de passer du foisonnement x10 au foisonnement x70 (ou x90)

Pression nominale : PN16
Matière : alliage d'aluminium
Traitement de surface : revêtement polyester et anodisation dure
Type de robinet : à boisseau sphérique
Ouverture : par poignée de manœuvre
Type de corps : moulé
Poignée pistolet : simple
Foisonnement : environ x10, x70 ou x90

Couleurs de gaines :





Avec robinet à poignée de préhension et poignée de manœuvre ''Gamma''. Foisonnement 10 en bas foisonnement et 70 en moyen foisonnement.

Entrée	Débit (L/min)	Pression de service (bar)	Dimensions (mm)	Masse (kg)	Réf.
Storz C/52	200	5	637 x 279 x 321	6,39	**29001**
Storz C/52	400	5	661 x 338 x 336	7,46	**29983**



Modèle pour la Marine Française, avec robinet à poignée de préhension et poignée de manœuvre ''Gamma''. Foisonnement 10 en bas foisonnement et 90 en moyen foisonnement.

Entrée	Débit (L/min)	Pression de service (bar)	Dimensions (mm)	Masse (kg)	Réf.
DSP DN40	200	4	668 x 338 x 366	7,09	**35102**



Avec robinet ''DIN'', donc sans poignée de préhension. Foisonnement 10 en bas foisonnement et 70 en moyen foisonnement. Avec manomètre de pression.

Entrée	Débit (L/min)	Pression de service (bar)	Dimensions (mm)	Masse (kg)	Réf.
Storz C/52	200	5	633 x 279 x 303	6,50	**34593**
Storz C/52	400	5	658 x 338 x 366	7,62	**37133**

Testé avec succès avec les émulseurs 3F

Lances à mousse sans robinet d'arrêt, sans manomètre, avec tamis en acier inoxydable



Raccords conformes aux normes
DSP - NF S 61-701
Storz - DIN 14307 & 14308
BSP - ISO R 228-1
NST / NH - NFPA 1963

Conforme à la norme
Storz - DIN 14366

Pression nominale : PN16
Matière : alliage d'aluminium et acier inoxydable
Traitement de surface : revêtement polyester
Foisonnement : environ x70
Poignée de portage : oui



Notre gamme de lances mousse moyen foisonnement sans robinet d'arrêt est réalisée en alliage d'aluminium revêtu polyester rouge et équipée d'un tamis en acier inoxydable.
Ce produit offre un foisonnement de 70 environ.
Cette gamme de lances mousse propose un éventail de débits allant de 60 à 800 L/min ainsi que de multiples possibilités de raccordement d'entrée : filetage BSP ou NST, ou raccord normalisé.

Entrée	Débit (L/min)	Pression de service (bar)	Dimensions (mm)	Masse (kg)	Réf.
Femelle 1" NST-NH	60	6	268 x 136 x 139	1,22	**45875**
Mâle 2"1/2 BSP	800	5	656 x 338 x 367	6,31	**09033**
Storz B/75	800	5	693 x 338 x 367	6,68	**09034**
DSP DN65, avec verrou	800	5	743 x 338 x 367	6,60	**01309**

Lances à mousse sans robinet d'arrêt, avec manomètre, avec tamis en acier inoxydable



Raccords conformes aux normes
DSP - NF S 61-701
Storz - DIN 14307 & 14308
BSP - ISO R 228-1
NST / NH - NFPA 1963

Pression nominale : PN16
Matière : alliage d'aluminium et acier inoxydable
Traitement de surface : revêtement polyester
Foisonnement : environ x70
Poignée de portage : oui
Manomètre de pression : oui



Notre gamme de lances mousse moyen foisonnement sans robinet d'arrêt est réalisée en alliage d'aluminium revêtu polyester rouge et équipée d'un tamis en acier inoxydable. Ces références sont équipées de manomètres de pression.
Ce produit offre un foisonnement de 70 environ.
Cette gamme de lances mousse propose un éventail de débits allant de 200 à 400 L/min ainsi que de multiples possibilités de raccordement d'entrée : filetage BSP ou NST, ou raccord normalisé.

Entrée	Débit (L/min)	Pression de service (bar)	Dimensions (mm)	Masse (kg)	Réf.
Mâle 1"1/2 BSP	200	5	441 x 228 x 259	2,21	**09028**
Storz C/52	200	5	474 x 228 x 259	2,49	**09029**
DSP DN40	200	5	484 x 228 x 259	2,37	**01305**
Mâle 2" BSP	400	5	436 x 279 x 311	2,75	**09030**
Storz C/52	400	5	471 x 279 x 311	3,03	**09031**
Storz B/75	400	5	474 x 279 x 311	3,05	**09032**
DSP DN40	400	5	489 x 279 x 311	2,97	**01307**

POK SAS - 18 Cours Antoine Lavoisier - 10400 Nogent-sur-Seine - FRANCE
Tel : +33 (0) 37 49 53 - 000 - Email : france@pok.fr - Web : www.pok.fr

Lances à mousse avec robinet d'arrêt, sans manomètre, avec tamis en acier inoxydable



Raccords conformes aux normes
DSP - NF S 61-701
Storz - DIN 14307 & 14308
BSP - ISO R 228-1
NST / NH - NFPA 1963

Conforme à la norme
Storz - DIN 14366

Pression nominale : PN16
Matière : alliage d'aluminium et acier inoxydable
Traitement de surface : revêtement polyester
Type de robinet : à boisseau sphérique
Ouverture : par poignée
Foisonnement : environ x70
Poignée de portage : oui

Notre gamme de lances mousse moyen foisonnement avec robinet d'arrêt est réalisée en alliage d'aluminium revêtu polyester rouge et équipée d'un tamis en acier inoxydable.
Ce produit offre un foisonnement de 70 environ avec une portée pouvant atteindre 16 mètres pour un débit de 800 L/min à 5 bar.
Cette gamme de lances mousse propose aussi de multiples possibilités de raccordement d'entrée : filetage BST ou NST-NH, ou raccord normalisé.



Entrée	Débit (L/min)	Pression de service (bar)	Dimensions (mm)	Masse (kg)	Réf.
Mâle 2"1/2 BSP	800	5	836 x 338 x 367	8,65	**09040**
Storz B/75	800	5	874 x 338 x 367	9,06	**09041**
DSP DN65, avec verrou	800	5	923 x 338 x 367	8,94	**01756**
Femelle 2"1/2 NST-NH	800	5	883 x 338 x 367	9,07	**09964**

Lances à mousse avec robinet d'arrêt, avec manomètre, avec tamis en acier inoxydable

Attention, les lances à mousse moyen foisonnement, à la norme polonaise, ont une pression d'utilisation en limite de compatibilité avec les équipements DIN ou GOST. Le débit à 5,5 bar dévie à 5 bar à une réduction de 10% du débit.



Conforme à la norme
POLONAISE
Certificat N° 3650 / 2019
Certificat N° 3621 / 2019
Poignée jaune

Conforme à la norme
Storz - DIN 14366

Raccords conformes aux normes
DSP - NF S 61-701
Storz - DIN 14307 & 14308
BSP - ISO R 228-1
NST / NH - NFPA 1963

Conforme à la norme
EN 16712-3



Pression nominale : PN16
Matière : alliage d'aluminium et acier inoxydable
Traitement de surface : revêtement polyester
Type de robinet : à boisseau sphérique
Ouverture : par levier
Foisonnement : environ x70
Poignée de portage : oui
Manomètre de pression : oui

Notre gamme de lances mousse moyen foisonnement avec robinet d'arrêt est réalisée en alliage d'aluminium anodisé dur, revêtu polyester rouge et équipée d'un tamis en acier inoxydable. Ces références sont équipées de manomètres de pression.
Cette gamme de lances mousse propose un éventail de débits allant de 200 à 400 L/min ainsi que de multiples possibilités de raccordement d'entrée : filetage BSP ou NST, ou raccord normalisé.



Entrée	Débit (L/min)	Pression de service (bar)	Dimensions (mm)	Norme EN 16712-3	Masse (kg)	Réf.	
Mâle 2" BSP	200	5	525 x 228 x 259	•	3,18	**47008**	
Storz C/52	200	5	559 x 228 x 259	•	3,11	**09036**	
Storz C/52	200	5,5	586 x 279 x 311		5,00	**29918**	*
DSP DN40	200	5	575 x 228 x 259	•	2,07	**01306**	
Femelle 1"1/2 NST-NH	200	5	557 x 228 x 259		3,09	**09962**	
Mâle 2" BSP	400	5	518 x 279 x 311	•	3,88	**47013**	
Storz C/52	400	5	550 x 279 x 311	•	3,65	**09038**	
Storz C/52	400	5,5	788 x 279 x 311		5,80	**29921**	*
Storz B/75	400	5	553 x 279 x 311	•	3,67	**09039**	
DSP DN40	400	5	568 x 279 x 311	•	3,62	**01308**	
Femelle 1"1/2 NST-NH	400	5	550 x 279 x 311		3,57	**09963**	

*Conforme à la norme Polonaise, foisonnement x100 pour le 200 l/min et x88 pour le 400 l/min, poignée de manœuvre jaune

Lance à mousse ''BLIZZARD 2000''



Notre lance à mousse moyen foisonnement ''BLIZZARD 2000'' s'adapte sur nos lances monitor portables ou fixes, pour un débit d'eau de 2000 L/min à 10 bar.
Elle est réalisée en acier inoxydable et en alliage d'aluminium anodisé.
Elle offre un foisonnement de 30 à 50 avec une portée de 45 mètres.
Elle est montée avec une entrée filetée femelle 2"1/2 BSP et peut être équipée de tout type de raccord normalisé sur demande.

Pression nominale : PN16
Matière : alliage d'aluminium et acier inoxydable
Foisonnement : environ x50



Entrée	Débit (L/min)	Pression de service (bar)	Dimensions (mm)	Masse (kg)	Réf.
Femelle 2"1/2 BSP	2000	10	816 x 605 x 330	20,00	**13129**

Lance à mousse ''BLIZZARD 200''



Notre lance à mousse moyen foisonnement ''Blizzard 200'' est réalisée en alliage d'aluminium de première fusion, à haute résistance et anodisé dur. Tamis en acier inoxydable avec fût en résine.
Sa construction robuste et de haute technicité constitue une évolution de notre lance mousse moyen foisonnement.
Alimentée en pré-mélange à 3%, elle produit une mousse avec un foisonnement qui peut atteindre 150 ou plus, soit 30 m³ par minute.

Pression nominale : PN16
Matière : alliage d'aluminium et résine
Traitement de surface : revêtement polyester
Foisonnement : environ x150
Poignée de portage : oui



Entrée	Débit (L/min)	Pression de service (bar)	Dimensions (mm)	Masse (kg)	Réf.
DSP DN40	200	de 2 à 8	835 x 416 x 416	10,60	**22610**

Ensemble lance eau/mousse moyen foisonnement avec robinet, réservoir et robinet doseur



Pression nominale : PN16
Traitement de surface : revêtement polyester et anodisation dure
Type de corps : moulé
Type de robinet : à coulisseau
Foisonnement : environ x30
Pourcentage d'aspiration : 0%, 0,4%, 1% et 3%
Clapet anti-retour : oui

Cet ensemble est composé de plusieurs équipements permettant de diffuser une mousse bas foisonnement ou de l'eau seule avec la tête de diffusion. La tête de diffusion Magikador permet de sélectionner 3 formes de jets et 3 débits. En configuration mousse bas foisonnement, le bidon d'émulseur est équipé d'un robinet doseur permettant de choisir le pourcentage d'aspiration.



Désignation	Dimensions (mm)	Masse (kg)	Réf.
Lance Criquet entrée longue mâle 1/2" BSP	203 x 68 x 339	2,11	**51536**
Tête de diffusion Magikador	154 x 77 x 83	0,70	**42348**
Tête mousse moyen foisonnement	278 x 156 x 156	1,36	**12405**
Proportionneur Ultra Foam	130 x 61 x 58	0,88	**41495.SB**
Robinet doseur avec bidon	360 x 120 x 120	0,82	**21340.COLDCUT**

POK SAS - 18 Cours Antoine Lavoisier - 10400 Nogent-sur-Seine - FRANCE
Tel : +33 (0) 37 49 53 - 000 - Email : france@pok.fr - Web : www.pok.fr

Lances à mousse moyen foisonnement

Lances à mousse moyen foisonnement avec robinet



Notre gamme de lances à mousse moyen foisonnement auto-aspirantes est réalisée en alliage d'aluminium anodisé et revêtu polyester rouge.
Les lances sont équipées d'un robinet d'arrêt permettant l'ouverture et la fermeture et sont livrées avec un flexible et une canne d'aspiration.
Elles offrent un foisonnement de 30 environ.
Cette gamme de lances mousse dispose d'un débit de 75 L/min et de multiples possibilités de raccordement d'entrée : filetage BSP ou NST, ou raccord normalisé.

Pression nominale : PN16
Matière : alliage d'aluminium
Traitement de surface : revêtement polyester et anodisation dure
Type de corps : profilé
Type de robinet : à boisseau sphérique
Foisonnement : environ x30
Pourcentage d'aspiration : 0,4%, 1%, 3% ou 6%
Livré avec flexible d'aspiration : oui

Couleurs de poignées :

Entrée	Débit (L/min)	Pression de service (bar)	Dimensions (mm)	Masse (kg)	Réf.
Femelle 1" BSP	75	5	512 x 158 x 236	3,23	**18632**
Storz D/25	75	5			**18633**
SG DN20	75	5			**18631**
Femelle 1" NST-NH	75	5	500 x 134 x 236	2,67	**08998**

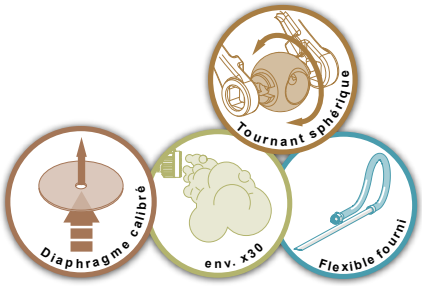

Lances à mousse moyen foisonnement avec robinet et réservoir d'émulseur



Notre gamme de lances à mousse moyen foisonnement auto-aspirantes est réalisée en alliage d'aluminium anodisé et revêtu polyester rouge.
Les lances sont équipées d'un robinet d'arrêt permettant l'ouverture et la fermeture et sont livrées avec un réservoir d'émusleur.
Elles offrent un foisonnement de 30 environ.
Cette gamme de lances mousse dispose de multiples possibilités de raccordement d'entrée : filetage BSP ou NST, ou raccord normalisé.

Pression nominale : PN16
Matière : alliage d'aluminium
Traitement de surface : revêtement polyester et anodisation dure
Type de corps : profilé
Type de robinet : à boisseau sphérique
Foisonnement : environ x30
Pourcentage d'aspiration : 3%

Couleurs de poignées :

Entrée	Débit (L/min)	Pression de service (bar)	Dimensions (mm)	Masse (kg)	Réf.
Storz D/25	75	5	597 x 162 x 387	4,02	**17581**
SG DN20	75	5	555 x 162 x 387	3,49	**18634**
Femelle 1" BSP	75	5			**18635**
Femelle 1" NST-NH	75	5			**18636**

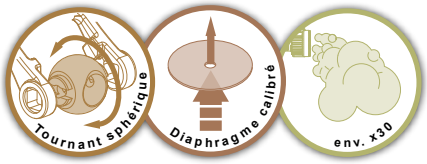

Lance à mousse moyen foisonnement pour émulseur Newtonien avec robinet, réservoir et robinet doseur



Dans cette configuration, la lance mousse POK avec réservoir offre encore plus de possibilités d'utilisation grâce à son robinet doseur, spécialement développé pour l'utilisation d'émulseur sous forme de gel. Réalisée en alliage d'aluminium anodisé offrant une finition très haut de gamme, cette lance permet d'obtenir une solution moussante d'une manière simple et efficace.

Pression nominale : PN16
Matière : alliage d'aluminium
Traitement de surface : revêtement polyester et anodisation dure
Type de corps : profilé
Type de robinet : à boisseau sphérique
Foisonnement : environ x30
Pourcentage d'aspiration : 0%, 0,4%, 1% et 3%
Clapet anti-retour : oui

Couleurs de poignées :

Entrée	Débit (L/min)	Pression de service (bar)	Dimensions (mm)	Masse (kg)	Réf.
Femelle 1" BSP	75	5	495 x 136 x 460	3,43	**48090**



Unités portables de mousse ''HANDY-FOAM''

Unité portable
Grande autonomie du porteur de lance
portage confortable
nombreuses options



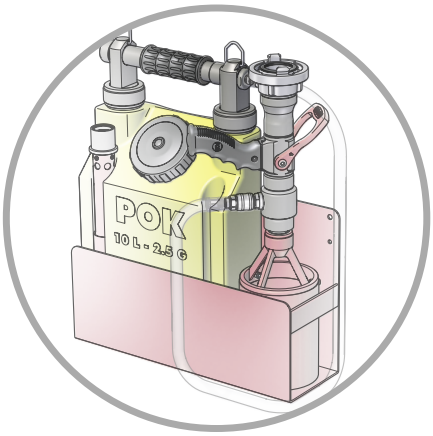

''Handy-foam'' avec support en alliage d'aluminium, équipé d'une lance bas foisonnement et d'une lance moyen foisonnement

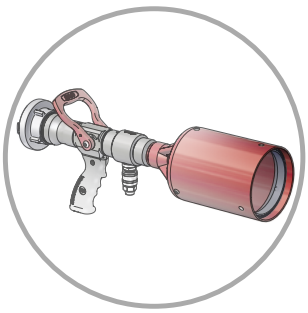

Lance à mousse auto-aspirante moyen foisonnement de 75 L/ min

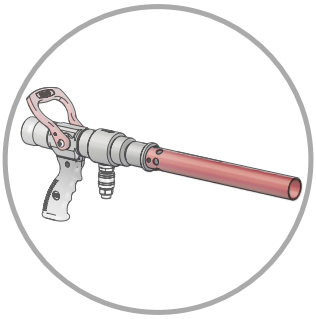

Lance à mousse auto-aspirante bas foisonnement de 75 L/min



Lance bélier de 75 L/min

Pression nominale : PN16
Matière : alliage d'aluminium et polyéthylène
Traitement de surface : revêtement polyester et anodisation dure
Type de robinet : à boisseau sphérique
Foisonnement : environ x10 ou x70
Pourcentage d'aspiration : 0,4%, 1% 3% ou 6%

Couleurs de gaines :

Notre unité portable de mousse ''Handy Foam'' est composée d'un réservoir en polyéthylène d'une capacité de 10 litres munie d'une bandoulière afin de faciliter son transport.
Elle est équipée de lances génératrices de mousse auto-aspirantes bas et moyen foisonnement (interchangeabilité entre les têtes) avec clapets doseurs à 0,4%, 1%, 3% et 6%.
Elle offre diverses options : lance mousse auto-aspirante de 75 L/min bas foisonnement, lance mousse auto-aspirante de 75 L/min moyen foisonnement, lance mousse auto-aspirante de 200 L/min bas foisonnement, lance bélier de 75 L/min, robinet d'arrêt, tête mousse bas foisonnement, tête mousse moyen foisonnement, ajutage de 75 L/min, réservoir complet, tuyau d'aspiration, support, clapet doseur de rechange.



Désignation	Capacité (litre)	Débit (L/min)	Entrée	Dimensions (mm)	Masse (kg)	Réf.
Unité portable avec lances génératrices de mousse bas et moyen foisonnement et bandoulière	10	75	Femelle GFR DN20	473 x 158 x 553	9,90	**08997**
Unité portable avec lances génératrices de mousse bas foisonnement et harnais	20	75	Femelle GFR DN20		6,20	**25098**
Lance à mousse auto-aspirante bas foisonnement		75	Femelle 1'' BSP	952 x 95 x 236	1,91	**12671**
Lance à mousse auto-aspirante moyen foisonnement		75	Femelle 1'' BSP	500 x 134 x 236	2,67	**12672**
Lance à mousse auto-aspirante bas foisonnement		200	Femelle 1"1/2 NST-NH	648 x 95 x 236	1,80	**09961**
Lance bélier		75	Femelle 1'' NST-NH	1099 x Ø64	1,88	**12789**
Robinet d'arrêt avec dispositif auto-aspirant		75	Femelle 1'' BSP	247 x 95 x 236	1,45	**12678**
Tête mousse bas foisonnement		75	Femelle 1'' NST-NH	363 x Ø50	0,40	**12669**
Tête mousse moyen foisonnement		60	Femelle 1'' NST-NH	266 x Ø134	1,22	**45875**
Tête mousse moyen foisonnement		100	Femelle 1'' NST-NH	266 x Ø134	1,22	**37340**
Réservoir avec dispositif d'aspiration, bouchon filtre et bandoulière	10					**12295**
Tuyau d'aspiration de 3 mètres						**12791**
Support en alliage d'aluminium				493 x 133 x 303	1,12	**13269**
Clapet doseur de rechange (débit et pourcentage à préciser à la commande)				35 x Ø30	0,03	**09823**

POK SAS - 18 Cours Antoine Lavoisier - 10400 Nogent-sur-Seine - FRANCE
Tel : +33 (0) 37 49 53 - 000 - Email : france@pok.fr - Web : www.pok.fr

Unités mobiles de mousse avec réservoir





Unité mobile avec réservoir 100 litres, proportionneur ''MIXY EDUCTOR'' 200 L/min et lance à mousse bas foisonnement 200 L/min



Unité mobile avec réservoir 150 litres. En option : rangement 4 tuyaux DN45 20 mètres

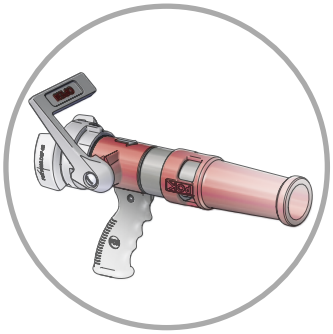

Livré avec lance à mousse bas ou moyen foisonnement de 200 ou 400 L/min

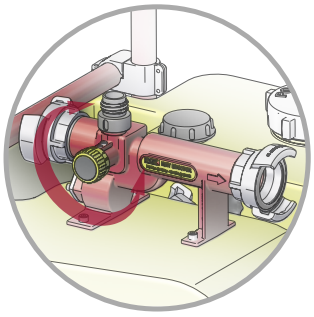

Livré avec proportionneur ''MIXY EDUCTOR'' 200 ou 400 L/min, avec soupape de régulation et robinet doseur



Unité mobile avec réservoir 150 litres. En option : rangement en façade 1 tuyau DN70 20 mètres

Notre gamme d'unités mobiles de mousse se décline en versions 100 litres ou 150 litres.
Elle est composée d'un réservoir en polyéthylène teinte jaune monté sur châssis muni de deux roues pleines de 400 mm et deux roulettes orientables avec dispositif de blocage.
L'unité mobile de mousse est livrée avec ses accessoires (selon descriptif dans la colonne désignation du tableau ci-dessous) : proportionneur Mixy de 200 ou 400 L/min avec flexible d'aspiration, tuyau d'incendie souple d'une longueur de 20 mètres de diamètre 45 ou 70, lance mousse bas ou moyen foisonnement de 200 ou 400 L/min (suivant le modèle). Elle offre diverses possibilités de raccordement.

Pression nominale : PN16
Matière : alliage d'aluminium et polyéthylène
Traitement de surface : revêtement polyester et anodisation dure
Type de robinet : à boisseau sphérique
Ouverture : par poignée
Foisonnement : environ x10 ou x70
Pourcentage d'aspiration : 0%, 1%, 2%, 3%, 4%, 5% et 6%
Clapet anti-retour : oui
Soupape de régulation : oui
Livré avec flexible d'aspiration : oui

Désignation	Capacité (litre)	Débit (L/ min)	Entrée	Dimensions (mm)	Masse (kg)	Réf.
Unité mobile avec lance bas foisonnement et proportionneur 200 L/min	100	200	DSP DN40	790 x 745 x 922	49	**07949**
Unité mobile avec lance moyen foisonnement et proportionneur 200 L/min	100	200	DSP DN40	790 x 745 x 922	54	**07950**
Unité mobile avec lance bas foisonnement et proportionneur 200 L/min	100	200	Storz C/52	790 x 745 x 922	54	**09024**
Unité mobile avec lance moyen foisonnement et proportionneur 200 L/min	100	200	Storz C/52	790 x 745 x 922	54	**09025**
Unité mobile avec lance bas foisonnement et proportionneur 400 L/min	150	400	DSP DN65	800 x 760 x 992	62	**07951**
Unité mobile avec lance moyen foisonnement et proportionneur 400 L/min	150	400	DSP DN65	800 x 760 x 992	64	**07952**
Unité mobile avec lance bas foisonnement et proportionneur 400 L/min	150	400	Storz B/75	800 x 760 x 992	64	**09026**
Unité mobile avec lance moyen foisonnement et proportionneur 400 L/min	150	400	Storz B/75	800 x 760 x 992	64	**09027**
Unité mobile avec lance bas foisonnement et proportionneur 400 L/min	150	400	Mâle 2''1/2 Instantaneous	800 x 760 x 992	63	**16064**
Unité mobile avec lance bas foisonnement et proportionneur 200 L/min - sans tuyau	150	200	DSP DN40	800 x 760 x 992	42	**16081**
Unité mobile avec lance bas foisonnement et proportionneur 400 L/min - sans tuyau	150	400	Storz C/52	800 x 760 x 992	49	**15860**
Unité mobile avec lance bas foisonnement et proportionneur 400 L/min - sans tuyau	150	400	Mâle 2''1/2 Instantaneous	800 x 760 x 992	48	**16086**
Unité mobile avec rangement 4 tuyaux	150	-	-	1113 x 760 x 993	50	**33511**
Rangement en façade pour 1 tuyau	-	-	-	250 x 335 x 225	1,8	**49350**



Unité mobile de mousse type EDF



Pression nominale : PN16
Matière : alliage d'aluminium
Traitement de surface : revêtement polyester et anodisation dure
Purge : oui
Type de robinet : à boisseau sphérique
Ouverture : par poignée
Foisonnement : environ x10
Pourcentage d'aspiration : 0%, 1%, 2%, 3%, 4%, 5% et 6%
Clapet anti-retour : oui
Soupape de régulation : oui
Livré avec flexible d'aspiration : oui

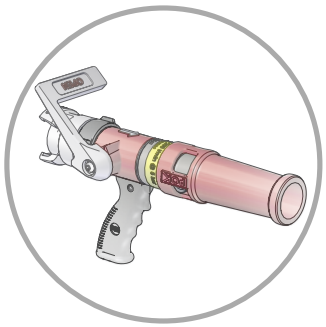

Livré avec lance à mousse bas foisonnement de 200 L/min

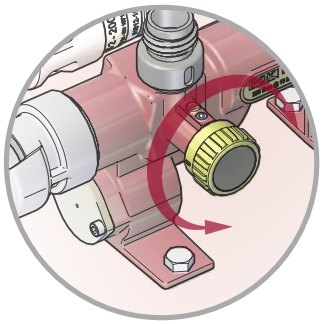

Livré avec proportionneur ''MIXY EDUCTOR'' 200 L/min, avec soupape de régulation et robinet doseur

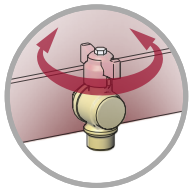

Robinet de purge



Cette unité de mousse en alliage d'aluminium est entièrement réalisée dans nos ateliers. Elle permet de transporter 4 bidons de 25 litres d'émulseur et ainsi de produire de la mousse à différents endroits d'un site. Elle est équipée d'un coffre de rangement, ainsi que d'un proportionneur et d'une lance mousse compacte de 200 L/min.

Désignation	Capacité (litre)	Débit (L/min)	Entrée	Dimensions (mm)	Masse (kg)	Réf.
Unité mobile avec lance bas foisonnement et proportionneur 200 L/min	100	200	DSP DN40	1489 x 846 x 988	49	**06677**

Bâche de protection unité mobile de mousse type EDF



Matière : Polyester haute ténacité, 680 g/m²
Traitement de surface : enduction PVC multicouche, protection anti-UV et fongicide, vernis double face

Désignation	Dimensions (mm)	Réf.
Bâche de protection pour unité mobile de mousse type EDF	1215 x 635 x 429	**43529**

POK SAS - 18 Cours Antoine Lavoisier - 10400 Nogent-sur-Seine - FRANCE
Tel : +33 (0) 37 49 53 - 000 - Email : france@pok.fr - Web : www.pok.fr

Lances à mousse POK FOAM ''QST''

POK FOAM ''QST'' Quick Stick Technology



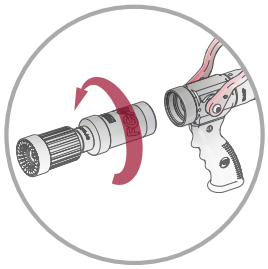

Changement de cartouche simple :
1 - dévisser la boite à savon

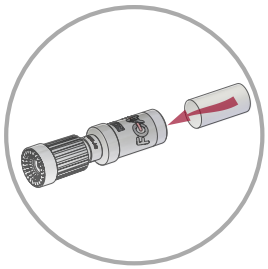

2 - remplacer la recharge

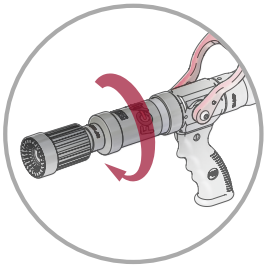

3 - revisser la boite à savon sur le robinet

Pression nominale : PN16
Matière : alliage d'aluminium
Traitement de surface : anodisation dure
Type de robinet : à boisseau sphérique
Ouverture : par poignée

Couleurs de gaines :



Notre lance POK Quick Stick Technology ''QST'' permet de diffuser un agent mouillant de classe A ou AFFF/AR.
L'AFFF/AR est disponible en cartouches solides éliminant les inconvénients des émulseurs liquides : poids, encombrement, problème de transvasement.
Cette lance offre un débit de 100 L/min à une pression d'utilisation de 6 bar.
Son entrée est filetée femelle 3/4'' BSP.

Entrée	Débit (L/min)	Pression de service (bar)	Dimensions (mm)	Masse (kg)	Réf.
Femelle 3/4" BSP	100	6	345 x 95 x 236	1,47	**18673**

Boite à savon pour POK FOAM ''QST'' 100 L/min



Entrée	Sortie	Pression nominale (bar)	Dimensions (mm)	Masse (kg)	Réf.
Femelle 3/4'' GHT	Mâle 3/4'' GHT	16	140 x Ø54	0,32	**18806**

Boite à savon transparente pour POK FOAM ''QST'' 100 L/min



Entrée	Sortie	Pression nominale (bar)	Dimensions (mm)	Masse (kg)	Réf.
Femelle 3/4'' GHT	Mâle 3/4'' GHT	6	145 x Ø59	0,15	**22252**

Recharges de savon pour POK FOAM ''QST'' 100 L/min



Désignation	Conditionnement	Masse (kg)	Réf.
SAVON FIRE-EX 2000 MINI Ø3 cm X 9 cm (long.)	1 carton de 8 savons	0,08	**16265**

POK FOAM ''QST'' Quick Stick Technology - Poignée Gamma



Récompense Élu produit de l'année 2004

2004 FireTech Reno™ PRODUCT OF THE YEAR AWARD
Presented to
POK
SELECTED BY THE NEVADA FIREFIGHTERS ASSOCIATION

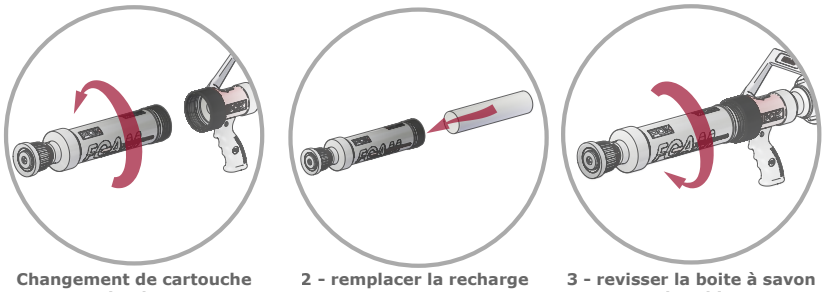

Changement de cartouche simple :
1 - dévisser la boîte à savon

2 - remplacer la recharge

3 - revisser la boite à savon sur le robinet

Pression nominale : PN6 ou PN16
Matière : alliage d'aluminium
Traitement de surface : anodisation dure et revêtement polyester
Type de robinet : à boisseau sphérique
Ouverture : par poignée

Notre lance POK Quick Stick Technology ''QST'' permet de diffuser un agent mouillant de classe A et AFFF/AR.
L'AFFF/AR est disponible en cartouches solides éliminant les inconvénients des émulseurs liquides : poids, encombrement, problème de transvasement.
Cette lance à robinet sphérique et poignée gamma offre un débit de 250 L/min à une pression d'utilisation de 6 bar.
Divers raccords d'entrée sont possibles : filetage BSP ou NST, ou raccord normalisé.



Entrée	Débit (L/min)	Pression de service (bar)	Dimensions (mm)	Masse (kg)	Réf.
Storz C/52	250	6	572 x 110 x 242	2,85	**13677**
Storz C/52	100	6	572 x 110 x 242	2,37	**42681** *

*Boîte à savon transparente, pression d'utilisation PN6



Votre publicité ici
Informations et contact en page 8.

POK SAS - 18 Cours Antoine Lavoisier - 10400 Nogent-sur-Seine - FRANCE
Tel : +33 (0) 37 49 53 - 000 - Email : france@pok.fr - Web : www.pok.fr

Boites à savon pour POK FOAM ''QST'' 250 L/min



Entrée	Sortie	Pression nominale (bar)	Dimensions (mm)	Masse (kg)	Réf.
Femelle 1"1/2 NST-NH	Mâle 1'' NST-NH	16	355 x Ø85	1,22	**18801**
Femelle 1"1/2 NST-NH	Mâle 1'' NPSH	16	355 x Ø85	1,22	**18802**
Femelle 1"1/2 NST-NH	Mâle 1"1/2 NST-NH	16	376 x Ø85	1,25	**18803**

Boite à savon transparente pour POK FOAM ''QST'' 250 L/min



Entrée	Sortie	Pression nominale (bar)	Dimensions (mm)	Masse (kg)	Réf.
Femelle 1"1/2 NST-NH	Mâle 1"1/2 NST-NH	6	328 x Ø87	0,49	**22267**

Recharges de savon pour POK FOAM ''QST'' 250 L/min



Désignation	Conditionnement	Masse (kg)	Réf.
SAVON FIRE-EX 2000 Q-Stick Ø5 cm X 26 cm (long.)	1 carton de 8 savons		**16262**

Pré-mélangeur ''QST'' Quick Stick Technology avec by-pass



Pression nominale : PN16
Matière : alliage d'aluminium
Traitement de surface : anodisation dure et revêtement polyester
Type de robinet : à boisseau sphérique
Ouverture : par levier
Purge : oui

Ce pré-mélangeur Quick Stick Technology ''QST'' permet de diffuser un agent mouillant de classe A et AFFF/AR.
L'AFFF/AR est disponible en cartouches solides éliminant les inconvénients des émulseurs liquides : poids, encombrement, problème de transvasement.
Ce pré-mélangeur est équipé d'un by-pass facilitant le changement de la cartouche et permettant d'utiliser l'appareil de sortie avec ou sans pré-mélange et d'un robinet de purge.
Divers raccords d'entrée et de sortie sont possibles : filetage BSP ou NST, ou raccord normalisé.

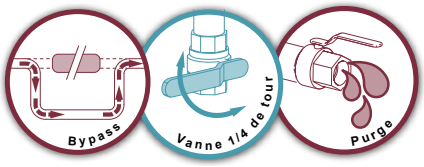

Entrée	Sortie	Débit (L/min)	Pression de service (bar)	Dimensions (mm)	Masse (kg)	Réf.
Femelle 1"1/2 BSP	Femelle 1"1/2 BSP	250	6	829 x 288 x 303	12,22	**21758**

Lances poudre-mousse ''COMBIPOWDER''



Produit adopté Par la Marine Nationale Française

Pression nominale : PN16
Matière : alliage d'aluminium
Traitement de surface : revêtement polyester et anodisation dure
Type de corps : moulé
Type de robinet : à boisseau sphérique
Ouverture : par levier
Poignée pistolet : oui
Foisonnement : environ x10
Portée : 27 mètres (donnée Marine National)

Notre gamme de lances poudre mousse ''COMBIPOWDER'' est réalisée entièrement en alliage d'aluminium.
Cette lance combine deux fonctions : lance à poudre offrant un débit de 5 kg/s et lance génératrice de mousse 400 L/min.
Ces deux dispositifs fonctionnent simultanément, ce qui présente l'avantage d'améliorer la portée de la lance à poudre et génère une efficacité inégalée dans l'extinction des feux d'hydrocarbures.
Elle propose diverses possibilités de raccordement d'entrées : filetages BSP ou NST-NH, ou raccords normalisés.



Entrées	Débit eau (L/min)	Débit poudre (kg/s)	Pression de service (bar)	Dimensions (mm)	Masse (kg)	Réf.
2x Femelle 1"1/2 BSP	400	5	6	447 x 126 x 315	4,15	**43042**
2x Mâle 2" BSP	400	5	6	341 x 126 x 315	3,36	**14966**
2x Femelle 1" NST-NH	400	5	6	401 x 126 x 315	4,15	**16028**
2x Femelle 1"1/2 NST-NH	400	5	6	373 x 126 x 315	3,80	**16029**
2x Femelle 1" NPSH	400	5	6	401 x 126 x 315	4,15	**16030**
2x Femelle 1"1/2 NPSH	400	5	6	405 x 126 x 315	4,14	**16031**
2x Storz DN38	400	5	6	365 x 126 x 315	3,67	**16032**
2x SG DN40 tournant bronze	400	5	6	447 x 126 x 315	5,09	**16033**



POK SAS - 18 Cours Antoine Lavoisier - 10400 Nogent-sur-Seine - FRANCE
Tel : +33 (0) 37 49 53 - 000 - Email : france@pok.fr - Web : www.pok.fr

Lances à poudre



Pression nominale : PN16
Matière : alliage d'aluminium
Traitement de surface : anodisation dure
Type de corps : profilé
Type de robinet : à boisseau sphérique
Ouverture : par levier
Poignée pistolet : oui

Tournant sphérique

Cette gamme de lances à poudre est réalisée en alliage d'aluminium, avec anodisation dure. Elle offre des débits en poudre de 1 kg/s à 5 kg/s et propose diverses possibilités de raccordement d'entrées : filetages BSP ou NST-NH, ou raccords normalisés.

Entrée	Débit (kg/s)	Ø ajutage (mm)	Dimensions (mm)	Masse (kg)	Réf.
DSP DN40, avec verrou	1	12	223 x 127 x 272	1,64	**16295.12**
DSP DN40, avec verrou	2	16	223 x 127 x 272	1,64	**42333**
DSP DN40, avec verrou	3	19	223 x 127 x 272	1,64	**16295**
DSP DN40	5	25	291 x 127 x 272	1,62	**28693**
Storz C/52	5	25	340 x 127 x 272	1,90	**13930**



Votre publicité ici
Informations et contact en page 8.

Générateur de mousse haut foisonnement MISTRAL - DN300

Matériel modulable

3 fonctions
Générateur de mousse haut foisonnement
Brumisation et ventilation
Refoulement des fumées et désenfumage



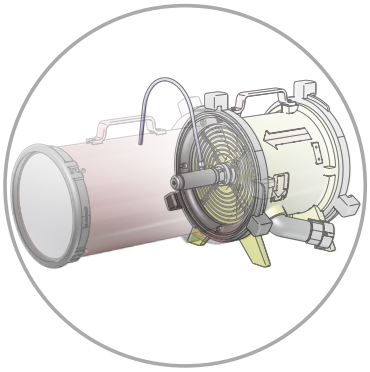

Exemple d'utilisation avec dispositif de diffusion auto-aspirant et tube mousse avec tamis

Pression nominale : PN16
Matière : alliage d'aluminium
Traitement de surface : revêtement polyester
poignée de portage : oui

Options : dispositif de diffusion auto-aspirant, tube mousse avec tamis



Notre générateur de mousse ''MISTRAL 300'' est réalisé principalement en alliage d'aluminium. Sa turbine en acier inoxydable permet un fonctionnement sans interruption pendant plus de 12 heures (ce n'est pas le cas des modèles concurrents équipés de turbines plastique).
L'alimentation d'eau est protégée par un filtre en acier inoxydable d'une très grande résistance ne permettant à aucun corps étranger de venir endommager la turbine.
Muni de son dispositif de diffusion auto-aspirant et du tube mousse (livrées en option), le ventilateur ''MISTRAL 300'' constitue un générateur de mousse haut foisonnement (coefficient 200) avec une portée en mousse supérieure à 10 mètres, sous une pression d'alimentation de 7 bar.
Il est muni de raccords de ventilation ZAG DN300 (norme NF S 61-707) en alliage d'aluminium.

Entrée	Sortie	Pression de service (bar)	Foisonnement	Dimensions (mm)	Masse (kg)	Réf.
Femelle 1"1/2 NST-NH	Mâle 1"1/2 NST-NH	7	200	422 x 338 x 408	17,7	**11521**
STORZ B75	STORZ B75	7	200	422 x 338 x 408	17,7	**11521.B75**
Mâle 1"1/2 BSP	Mâle 1"1/2 BSP	7	200	422 x 338 x 408	17,7	**11521.BSP**
Mâle 1"1/2 NST-NH	Mâle 1"1/2 NST-NH	7	200	422 x 338 x 408	17,7	**11521.FM**
DSP DN40	DSP DN40	7	200	422 x 338 x 408	17,7	**11521.DSP40**

Dispositif de diffusion auto-aspirant



Entrée	Dimensions (mm)	Masse (kg)	Réf.
Storz D/25	164 x 55 x 68	0,49	**13024**

Tube mousse avec tamis



Entrée	Dimensions (mm)	Masse (kg)	Réf.
ZAG DN300	518 x 368 x 367	5,65	**12742**

POK SAS - 18 Cours Antoine Lavoisier - 10400 Nogent-sur-Seine - FRANCE
Tel : +33 (0) 37 49 53 - 000 - Email : france@pok.fr - Web : www.pok.fr

Générateur de mousse haut foisonnement DN500



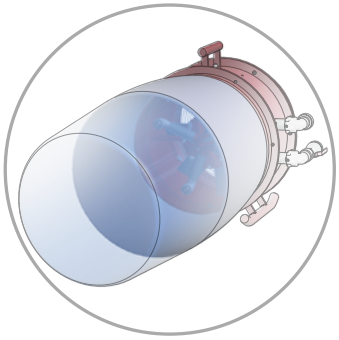

Générateur avec filet pour optimiser le foisonnement

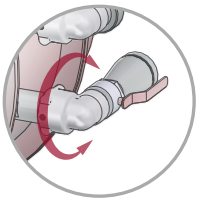

Entrée et sortie avec coude orientable. Vanne 1/4 de tour sur l'entrée

Pression nominale : PN16
Matière : alliage d'aluminium et acier inoxydable
Traitement de surface : revêtement polyester et anodisation dure
Foisonnement : x500



Notre générateur de mousse haut foisonnement portable DN500 est réalisé entièrement en alliage d'aluminium.
Il est utilisable soit en mousse haut foisonnement soit sans son dispositif d'aspiration en ventilateur simple.
Il offre un débit d'eau de 225 L/min à une pression de 6-7 bar.
Aspiration d'émulseur par flexible et canne plongeuse. Alimentation et récupération par filetage BSP ou NST-NH, ou par raccords normalisés.
Ce générateur offre de très grandes performances de foisonnement et est facilement transportable.

Entrée	Sortie	Foisonnement	Pression de service (bar)	Dimensions (mm)	Masse (kg)	Réf.
Mâle 2'' BSP	Mâle 2'' BSP	500	6-7	436 x 705 x 667	36,3	**20207**

Générateurs de mousse haut foisonnement ''SNOW COAT'' DN500



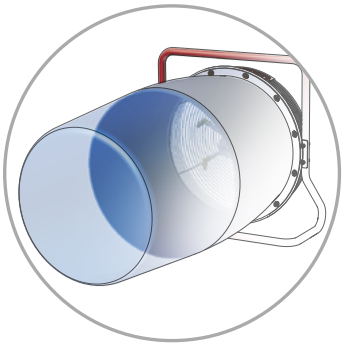

Générateur avec filet pour optimiser le foisonnement

Pression nominale : PN16
Matière : alliage d'aluminium, acier inoxydable et laiton
Traitement de surface : revêtement polyester
Foisonnement : environ x350



Notre générateur de mousse haut foisonnement ''SNOW COAT'' DN500 est muni de six diffuseurs en nappe qui, entrant en rotation, fonctionnent comme des pales de ventilateur, soufflant ainsi le pré-mélange à travers le filet.
Il offre un débit de 220 L/min à une pression de 6-7 bar.
Il permet un foisonnement de 350 environ alimenté avec un pré-mélange à 3%.
Notre générateur de mousse haut foisonnement peut être équipé à l'entrée soit d'un filetage BSP ou NST-NH, soit d'un raccord normalisé.

Entrée	Débit (L/min)	Pression de service (bar)	Foisonnement	Dimensions (mm)	Masse (kg)	Réf.
DSP DN40	220	6-7	350	617 x 227 x 667	17,70	**18020**

Générateur de mousse haut foisonnement DN800



Pression nominale : PN16
Foisonnement : de x500 à x1000
Poignée de portage : oui



Ce générateur de mousse à haut foisonnement DN800 est portable par deux personnes. Il est muni d'un ventilateur actionné par une turbine avec injecteur incorporé et récupérateur d'eau sur la turbine. Il offre un foisonnement réglable de 500 à 1000.
Cet appareil est entièrement anti-déflagrant.
Il offre un débit d'eau de 225 L/min.
Alimentation et récupération d'eau par filetages BSP ou NST-NH, ou par raccords normalisés.
L'aspiration d'émulseur se fait par flexible et canne plongeuse.

Entrée	Sortie	Foisonnement	Débit (L/min)	Pression de service (bar)	Dimensions (mm)	Masse (kg)	Réf.
Mâle 2'' BSP	Mâle 2'' BSP	500 à 1000	225	7	927 x 495 x 902	55	**07591**

Générateur de mousse portable en acier inoxydable



Pression nominale : PN16
Matière : acier inoxydable et laiton
Foisonnement : environ x250
Poignée de portage : oui



Notre générateur de mousse haut foisonnement portable est réalisé en acier inoxydable avec robinetterie en laiton. Avec un encombrement réduit, il est spécialement conçu afin d'être transporté dans les coursives d'un navire
Il est muni d'une buse centrale et 6 buses excentrées fonctionnant comme des pales de ventilateur et soufflant le pré-mélange à travers le tamis.
Il offre un débit de 200 L/min à 4 bar et un foisonnement de 250.
Entrée par raccord DSP DN40 à verrou.

Entrée	Débit (L/min)	Pression de service (bar)	Foisonnement	Dimensions (mm)	Masse (kg)	Réf.
DSP DN40	200	4	250	860 x 553 x 603	36	**35226**

POK SAS - 18 Cours Antoine Lavoisier - 10400 Nogent-sur-Seine - FRANCE
Tel : +33 (0) 37 49 53 - 000 - Email : france@pok.fr - Web : www.pok.fr

Générateurs de mousse ''GYROFOAM''



Pression nominale : PN16
Matière : acier inoxydable et laiton
Traitement de surface : brut
Foisonnement : environ x400



Notre générateur de mousse haut foisonnement ''GYROFOAM'' pour installations fixes est réalisé en acier inoxydable avec robinetterie en laiton.
Cet appareil est muni de six diffuseurs en nappe fonctionnant comme des pales de ventilateur, soufflant ainsi le pré-mélange à travers le tamis en acier inoxydable.
Il offre un débit en pré-mélange de 200 L/min à 7 bar et un débit de mousse de 80 m^3/min (foisonnement 400).
Entrée filetée femelle 1"1/2 BSP.

Entrée	Foisonnement	Débit (L/min)	Pression de service (bar)	Dimensions (cm)	Masse (kg)	Réf.
Femelle 1''1/2 BSP	400	200	7	60 x 80 x 80	39	**14918**



Testé avec succès avec les émulseurs 3F

Les déversoirs POK pour joint de cuve sont utilisés pour protéger les réservoirs de stockage à toit flottant et à ouverture verticale, contenant des liquides inflammables ou des combustibles. Ils sont constitués de deux éléments intégrés : un générateur à mousse pour produire la mousse, un déversoir pour guider la mousse vers le bas de la paroi du réservoir, à la surface du joint. Chaque générateur de mousse opère en transférant une solution moussante pressurisée à travers un orifice calibré. L'air est aspiré à travers des ouïes dans le générateur et mélangé énergiquement; la mousse ainsi produite passe dans le déversoir et s'en retrouve projetée. La mousse obtenue tombe alors sur le plateau et s'étend sur l'aire du joint de la cuve. Les générateurs à mousse de joint de cuve POK sont disponibles dans quatre tailles avec des capacités nominales de débit de la solution moussante de 300 à 2400 L/min, de façon progressive par 100 L/min. Le foisonnement de ces appareils dépend de la qualité de l'émulseur et des conditions de fonctionnement. Avec un émulseur de qualité et une pression de 7 bar à l'entrée du générateur, le foisonnement est de l'ordre de 8. Les déversoirs de joint de cuve conviennent pour l'utilisation de l'ensemble des mousses à bas foisonnement et pour des applications incluant tous types d'hydrocarbures et les risques de feu de solvant réfrigérés. La forme du déversoir évite les projections de mousse, qui seraient contre productive en cas de feux de solvants.

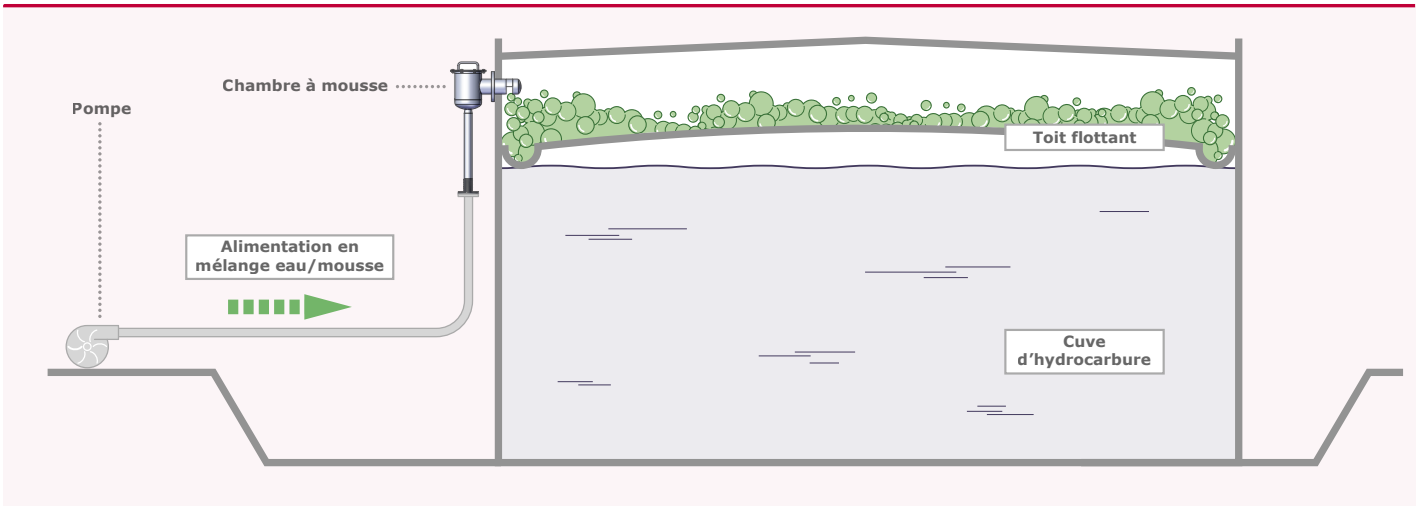

Pour assurer au joint de cuve une protection maximale, la mousse devra former un anneau circulaire autour du toit flottant. Ainsi, il est recommandé de concevoir une barrière circulaire en matière anti-corrosion sur ce dernier. La mousse sera ainsi guidée dans ce couloir avec une profondeur suffisante. Afin d'obtenir une sécurité optimale, nous vous conseillons un couloir de volume minimal de 0,3m x 0,3m et maximal 0,6m x 0,6m. Il assurera un drainage parfait de la mousse autour du toit flottant. Les rainures de drainage permettront l'écoulement de l'eau de pluie, favorisant la production de mousse. En cas d'incendie, il faudra intervenir rapidement. Pour ce faire, un système de détection déclenchera instantanément les déversoirs à mousse, évitant ainsi des dommages conséquents.

Chambres à mousse



Plages d'utilisation possibles en fonction du diamètre nominal. Les chambres à mousse sont calibrées en usine pour obtenir le débit cible.

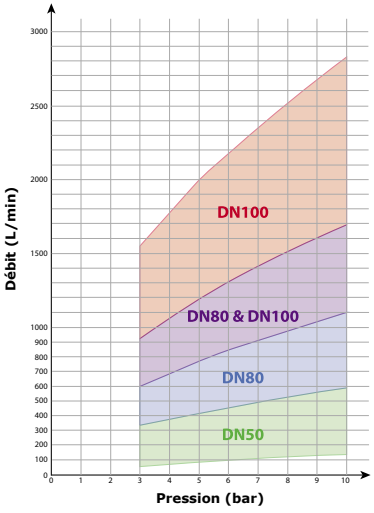

Notre gamme de chambres à mousse réalisée entièrement en acier inoxydable couvre une très large gamme de débits.
L'ensemble des composants de ce produit est le fruit d'un travail de chaudronnerie effectué dans le plus grand respect des règles de l'art.
Notre gamme se décline en divers modèles : DN50 – DN80 - DN100 et DN150.
Entrée par bride suivant le débit demandé.

Pression nominale : PN16
Matière : acier inoxydable 316L

Entrée	Débit (L/min)	Pression de service (bar)	Dimensions (cm)	Masse (kg)	Réf.
Bride 2'' ASA150	210	5	536 x 268 x 1007	17	**20473**
Bride DN80 PN16	800	8	390 x 320 x 1152	25	**42161**
Bride 3'' ASA150	1200	5	601 x 320 x 1097	26	**19182**
Bride 4'' ASA150	2000	5	796 x 430 x 1387	44	**19644**

Milieu salin

POK SAS - 18 Cours Antoine Lavoisier - 10400 Nogent-sur-Seine - FRANCE
Tel : +33 (0) 37 49 53 - 000 - Email : france@pok.fr - Web : www.pok.fr

Déversoirs à mousse



Pression nominale : PN16
Matière : acier inoxydable 316L

Notre gamme de déversoirs à mousse horizontal est réalisée entièrement en acier inoxydable.
Disponible en DN80 ou DN150 en fonction du débit demandé.

Entrée	Débit (L/min)	Pression (bar)	Bride d'entrée		Dimensions (mm)	Masse (kg)	Réf.	
			à gauche	à droite				
Bride 2'' ASA150	600	5		•	1128 x 170 x 248	11,60	**20439**	
Bride DN80 PN16	600	5		•	1243 x 200 x 242	14,90	**43827**	
Bride DN80 PN16	1200	5		•	2332 x 283 x 407	43,70	**43670**	
Bride 3'' ASA150	1200	5		•	2335 x 283 x 407	40,80	**21886**	
Bride 3'' ASA150	1200	6	•		2335 x 377 x 541	55,40	**41782**	*
Bride 3'' ASA150	1200	6		•	2335 x 283 x 407	44	**41989**	

*Modèle avec déflecteur

Déversoirs à mousse



Pression nominale : PN16
Matière : acier inoxydable 316L

Notre gamme de déversoirs à mousse est réalisée entièrement en acier inoxydable.
Débit et bride d'entrée pouvant être adapté en fonction de l'utilisation.

Entrée	Débit (L/min)	Pression de service (bar)	Dimensions (mm)	Masse (kg)	Réf.
Bride 4'' ASA150	2000	7	447 x 618 x 1168	15,50	**27218**
Bride 4'' ASA150	3000	7	497 x 923 x 1170	18,60	**27235**

Testé avec succès avec les émulseurs 3F

POUR LA PROTECTION DES RÉSERVOIRS D'HYDROCARBURES

Alimenté en pré-mélange, le générateur produit une mousse sous pression, d'une densité de l'ordre de 0.2 kg / litre. Cette mousse introduite à la base d'un réservoir traverse la nappe d'hydrocarbure et s'étend à la surface du liquide, privant celui-ci d'oxygène.
Avantages : L'extinction est très rapide. L'appareil installé à la base du réservoir est protégé des explosions de gaz.
Pression d'alimentation : 7 à 16 bar. Débit : jusqu'à 2200 L/min en pré-mélange à 7 bar.
Contre indications : hydrocarbures de viscosité supérieure à 440 centistockes. Dans ce cas de figure, il y a lieu d'utiliser des boîtes à mousse.

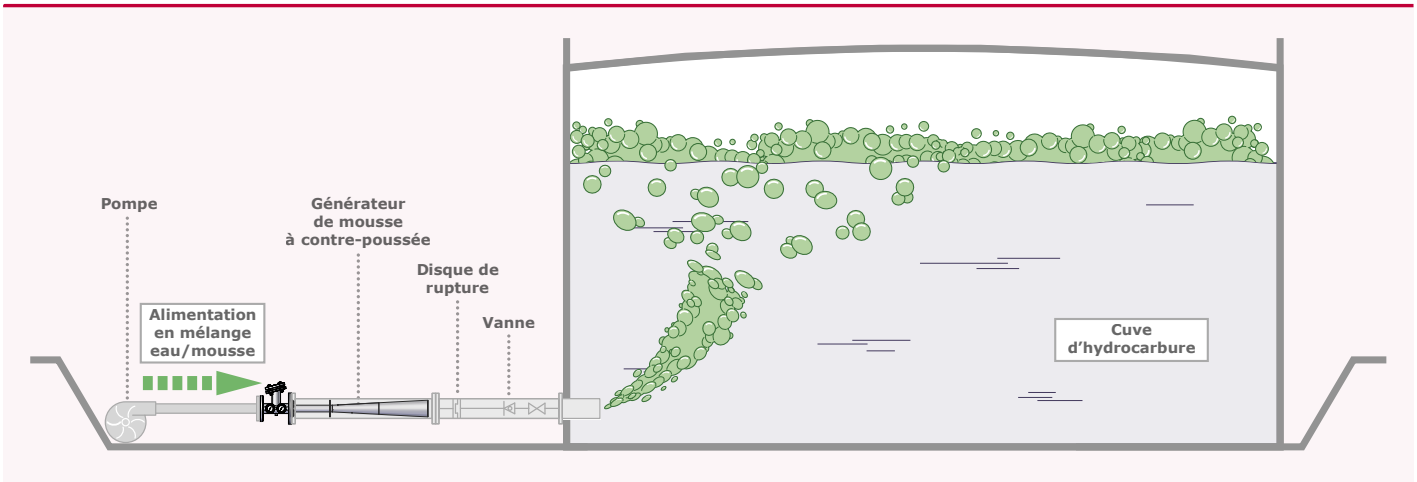

Générateurs de mousse à contre-poussée



Notre gamme de générateurs à mousse à contre poussée permet la protection des réservoirs d'hydrocarbures.
Alimenté en pré-mélange, le générateur produit une mousse sous pression (densité de 0.2 kg/litre). Cette mousse introduite à la base d'un réservoir traverse la nappe d'hydrocarbure et s'étend à la surface du liquide, le privant d'oxygène.
Elle offre l'avantage d'une extinction très rapide. L'appareil, installé à la base du réservoir, est protégé des explosions de gaz.
Construction entièrement en acier inoxydable ou en alliage d'aluminium (suivant les modèles).
Notre gamme se décline en divers modèles : 900, 1400, 1900 L/min.

Pression nominale : PN16
Matière : acier inoxydable ou alliage d'aluminium

Milieu salin

Entrée	Sortie	Débit (L/min)	Pression de service (bar)	Dimensions (mm)	Masse (kg)	Réf.
Femelle 3" BSP	Mâle 3" BSP	900	7	1129 x 164 x 292	8,30	**13904** *
Bride 4'' ASA150	Bride 6" ASA150	1400	7	1502 x 386 x 279	68,00	**13917**
Bride 4'' ASA150	Bride 6" ASA150	1900	7	1502 x 386 x 279	72,20	**14161**

*Modèle en alliage d'aluminium

POK SAS - 18 Cours Antoine Lavoisier - 10400 Nogent-sur-Seine - FRANCE
Tel : +33 (0) 37 49 53 - 000 - Email : france@pok.fr - Web : www.pok.fr

Têtes génératrices de mousse



Équipent les frégates de la Marine de Singapour de la Marine Française de la Marine Italienne

Pression nominale : PN16
Matière : acier inoxydable et bronze
Traitement de surface : brut
Foisonnement : environ x20 à x30



Ces têtes génératrices de mousse pour installations fixes sont fabriquées en acier inoxydable et bronze pour résister à une utilisation en environnement salin.
Le tamis en acier inoxydable offre un foisonnement de 20 à 30.

Entrée	Débit eau (L/min)	Pression de service	Dimensions (mm)	Masse (kg)	Réf.
Femelle 1/2'' BSP	20	6	90 x Ø61	0,68	**14018**
Femelle 3/4'' BSP	75	6	115 x Ø76	0,67	**12371**



Votre publicité ici
Informations et contact en page 8.



Votre publicité ici
Informations et contact en page 8.








Divisions, coudes, vannes

Vannes, divisions et coudes en un coup d'œil.....333
Vannes à passage direct ''MONOPOK''.....334
Vannes.....338
B-Druckventil.....342
Schlauchanschlussarmatur & Schlauchanschlußventil 343
Clapets anti-retour 344
Collecteurs à clapet 345
Divisions 2 sorties sans robinet 349
Divisions 3 sorties sans robinet 351
Divisions 2 sorties à boisseaux sphériques ou vannes papillon "BIPOK" 352
Divisions 3 sorties à boisseaux sphériques ou vannes papillon "TRIPOK"....355
Divisions 4 sorties à boisseaux sphériques ''QUADRIPOK'' 357
Divisions 5 sorties à boisseaux sphériques 358
et vanne papillon ''PENTAPOK'' 358
Divisions 2 sorties à robinets à volant.....359
Divisions 3 sorties à robinets à volant.....361
Divisions et Standrohre - Pièces détachées 363
Standrohre aus aluminium mit oder ohne absperrung.....365
Standrohre - Ersatzteile.....367
Coudes ''Keyser'', Retenues ''Keyser'' 370
Coudes 371

Catalogue français - 06/2026 - Illustrations non contractuelles



Votre publicité ici
Informations et contact en page 8.

Nos lances, lances monitors, équipements mousse, divisions peuvent être équipés de tout type de raccord incendie, construit par POK avec les meilleurs matériaux.



	Robinets et robinets à passage direct "MONOPOK"	Vannes à opercule	Vannes papillon et d'isolement	Vannes mobiles de bas d'échelle	"DELUGE VALVE" vanne à ouverture automatique	Vannes aux normes DIN	Clapets	Collecteurs à clapet	Divisions sans robinet	Divisions à robinets à boisseau sphérique ou vannes papillon	Divisions à robinet à volant	Standrohre	Coudes et retenues "KEYSER"	Coudes
Page	page 335-page 337	page 338	page 339	page 340	page 341	page 342-page 343	page 344	page 345-page 347	page 349-page 351	page 352-page 358	page 359-page 362	page 365-page 369	page 370	page 371-page 372
Pression nominale (bar)	16	16	16	16	16	16	16	16	16	16	16	16	16	16
Ø de passage	de 25 mm à 200 mm	de 50 mm à 60 mm	de 80 mm à 150 mm	de 40 mm à 100 mm	25 mm	de 40 mm à 60 mm	de 40 mm à 110 mm	de 60 mm à 150 mm	de 50 mm à 200 mm	de 35 mm à 240 mm	de 40 mm à 110 mm	50 mm et 80 mm	100 mm	de 35 mm à 200 mm
Matériau	Alu Inox	Alu Bronze	Alu Fonte	Alu	Bronze	Alu Laiton	Alu	Alu	Alu	Alu Bronze	Alu	Alu	Alu	Alu Bronze Inox
Anodisation dure	•	(•)		•								•		
Revêtement polyester	•			•		(•)	•	•	•	•	•	•	•	(•)
Peinture rilsanisée			(•)											
Nombre d'entrées	1	1	1	1	1	1	1	2-3-4	1	1-2	1	1	1	1
Nombre de sorties	1	1	1	1	1	1	1	1	2-3	2-3-4-5	2-3	1-2	1 ou 2	1
Boisseau sphérique	•									•				
Papillon	•		•	•						•				
Clapet				•	•	•		•			•	(•)	(•)	
Opercule		•												
Fonction purge	(•)			•			(•)							
Clapet anti-retour						•	•	•						
Manœuvre par levier	•		•	•						•				
Manœuvre par volant	•	•		•		•					•	•	•	
Manœuvre par sprinkler ou électrique					•									

(•) : en fonction de la référence

Vannes à passage direct ''MONOPOK''

Grande modularité
Éléments interchangeables

Le robinet monopok est un robinet ¼ de tour à boisseau sphérique à passage direct réalisé dans un profilé d'aluminium traité thermiquement. L'ensemble est usiné sur machine outils à commande numérique garantissant une précision et une qualité de fabrication sans égale.
Il est prévu pour fonctionner aussi bien en mode « aspiration » qu'en mode « refoulement ».
Pour vous permettre de l'adapter à toutes les situations, le robinet monopok offre de multiples configurations.
La caractéristique déterminante pour choisir votre robinet ''MONOPOK'' est son diamètre de passage : **DN25, DN40, DN65 ou DN80.**
Vous pouvez également choisir le matériau de fabrication du boisseau sphérique : **aluminium anodisé** (en standard sur l'ensemble de la gamme), **acier inoxydable** ou **polyamide**.
Le choix de la poignée de manœuvre est également essentiel suivant l'usage que vous réservez à votre ''MONOPOK''. Vous pouvez choisir parmi les formes et les longueurs de poignées ci-dessous pour une **commande directe** ou une **commande à distance**.
En version standard, les robinets ''MONOPOK'' sont livrés avec des entrées et sorties filetées BSP, mais POK SAS vous propose une gamme complète de raccords internationaux à monter sur le robinet ''MONOPOK'' : symétrique Guillemin DN25, DN32, DN40, DN50, DN65, raccord DSP DN40, DN50, DN65, raccords Storz D/25, C/52 ou B/75, Instantaneous 1"1/2 ou 2"1/2.

Poignées à commande directe ou à commande déportée

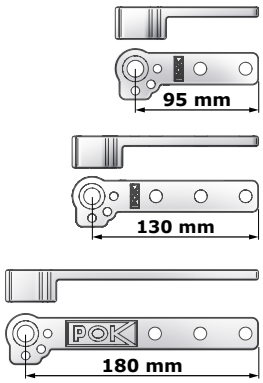

Poignées à commande directe

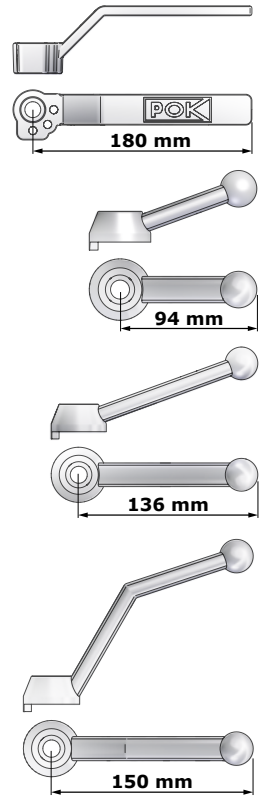



Entrées et sorties filetées ou avec raccords aux standards internationaux : Guillemin, DSP, Storz, Instantaneous, etc.

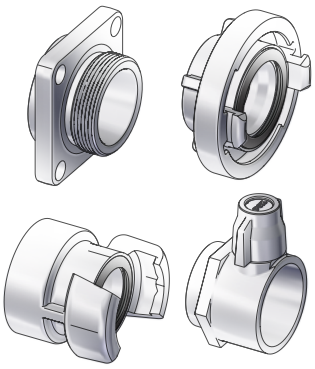

Tournants sphériques en polyamide, aluminium anodisé ou acier inoxydable

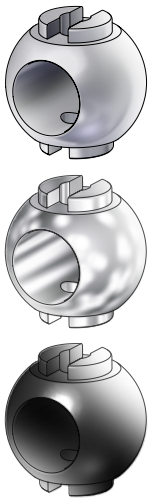

Le robinet monopok possède des caractéristiques techniques remarquables :

- **Perte de charge négligeable,**
- **Faible effort de manœuvre,**
- **Légèreté et réduction de l'encombrement.**

Le robinet Monopok est entièrement démontable, permettant ainsi une maintenance très aisée par l'utilisateur.
En conclusion, chaque robinet Monopok est assemblé par un technicien hautement qualifié et testé hydrauliquement afin d'en assurer son parfait fonctionnement.

POK SAS - 18 Cours Antoine Lavoisier - 10400 Nogent-sur-Seine - FRANCE
Tel : +33 (0) 37 49 53 - 000 - Email : france@pok.fr - Web : www.pok.fr

Vannes à passage direct ''MONOPOK''

Le robinet monopok est un robinet ¼ de tour à boisseau sphérique à passage direct réalisé dans un profilé d'aluminium traité thermiquement.
Il est prévu pour fonctionner aussi bien en mode ''aspiration'' qu'en mode ''refoulement'' et offre de multiples possibilités d'adaptation.



Pression nominale : PN16
Type de robinet : à boisseau sphérique
Ouverture : par levier
Matière : alliage d'aluminium
Traitement de surface : anodisation dure
Type de corps : profilé

Options : raccords entrée/sortie, longueur poignée de manœuvre, matériau de sphère.

''Monopok'' DN25

Préciser le type de poignée de manœuvre, le matériau du boisseau sphérique et le type de raccords à la commande.



Entrée	Sortie	Ø de passage (mm)	Dimensions (mm)	Masse (kg)	Réf.
Mâle 1'' BSP	Mâle 1'' BSP	25	146 x 74 x 131	1,06	**11978**

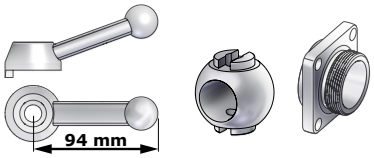

En standard, la ''Monopok'' DN25 est livrée avec une poignée pour commande directe ou à distance de 95mm, un tournant sphérique en alliage d'aluminium et fileté mâle 1'' BSP en entrée et sortie.

''Monopok'' DN40

Préciser le type de poignée de manœuvre, le matériau du boisseau sphérique et le type de raccords à la commande.



Entrée	Sortie	Ø de passage (mm)	Dimensions (mm)	Masse (kg)	Réf.
Mâle 1''1/2 BSP	Mâle 1''1/2 BSP	35	198 x 83 x 158	1,44	**28960**

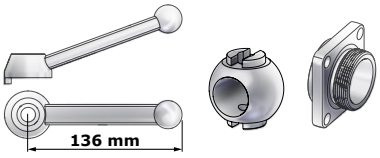

En standard, la ''Monopok'' DN40 est livrée avec une poignée pour commande directe ou à distance de 136mm, un tournant sphérique en alliage d'aluminium et fileté mâle 1''1/2 BSP en entrée et sortie.

''Monopok'' DN65

Préciser le type de poignée de manœuvre, le matériau du boisseau sphérique et le type de raccords à la commande.



Entrée	Sortie	Ø de passage (mm)	Dimensions (mm)	Masse (kg)	Réf.
Mâle 2'' BSP	Mâle 2'' BSP	52	221 x 103 x 206	2,34	**50069**

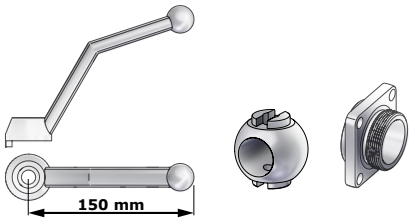

En standard, la ''Monopok'' DN65 est livrée avec une poignée pour commande directe ou à distance de 130mm, un tournant sphérique en alliage d'aluminium et fileté mâle 2'' BSP en entrée et sortie.

''Monopok'' DN80

Préciser le type de poignée de manœuvre, le matériau du boisseau sphérique et le type de raccords à la commande.



Entrée	Sortie	Ø de passage (mm)	Dimensions (mm)	Masse (kg)	Réf.
Mâle 2''1/2 BSP	Mâle 2''1/2 BSP	62	228 x 122 x 220	3,50	**50070**

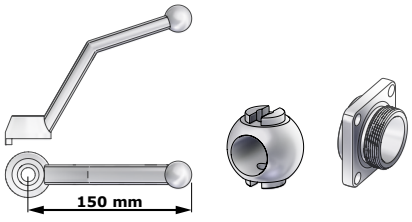

En standard, la ''Monopok'' DN80 est livrée avec une poignée pour commande directe ou à distance de 130mm, un tournant sphérique en alliage d'aluminium et fileté mâle 2''1/2 BSP en entrée et sortie.

Robinet à passage direct ''MONOPOK'', avec réducteur de couple



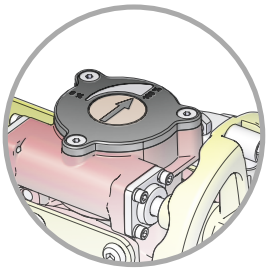

Réducteur de couple 1/30ème avec indicateur de position

Pression nominale : PN16
Type de robinet : à boisseau sphérique ou vanne papillon (selon modèle)
Ouverture : par levier ou par réducteur
Matière : alliage d'aluminium
Traitement de surface : peinture polyester
Type de corps : moulé
Options : raccords entrée/sortie.

Le robinet "MONOPOK" est réalisé en alliage d'aluminium avec peinture polyester.
L'entrée et la sortie sont filetées ou équipées de raccords Storz.
Il est prévu pour fonctionner aussi bien en mode ''aspiration'' qu'en mode ''refoulement''.



Entrée	Sortie	Ø de passage (mm)	Dimensions (mm)	Masse (kg)	Réf.	
Mâle 6'' BSP	Mâle 6'' BSP	125	282 x 305 x 397	21	**24763**	
Femelle ISO M206 x 200	Femelle ISO M206 x 200	200	272 x 345 x 477	16	**41764**	*
Storz DN205, tournant	Storz DN205, tournant	200	348 x 345 x 477	26	**41770**	*

* Avec vanne papillon

Robinet à passage direct ''MONOPOK'', avec réducteur et purge / vanne d'éventage



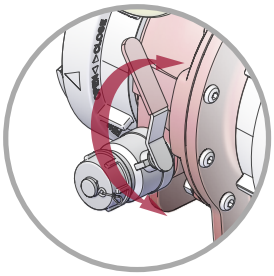

Vanne de purge ou vanne d'éventage suivant son orientation

Pression nominale : PN16
Type de robinet : à vanne papillon
Ouverture : par levier ou par réducteur
Matière : alliage d'aluminium
Traitement de surface : peinture polyester
Type de corps : moulé

Options : raccords entrée/sortie.

Vannes de gros diamètres en alliage d'aluminium. Afin de permettre une manœuvre plus aisée, elle sont équipées d'un réducteur de couple. Elles disposent également d'une purge afin de permettre la réalisation d'un éventage si nécessaire.

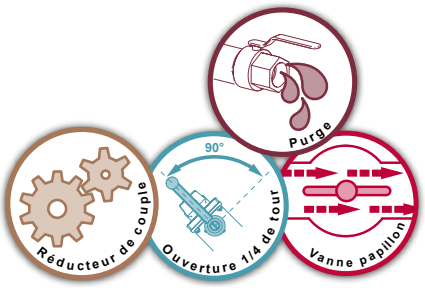

Entrée	Sortie	Ø de passage (mm)	Dimensions (mm)	Masse (kg)	Réf.
Femelle ISO M206 x 200	Femelle ISO M206 x 200	200	272 x 383 x 477	17	**41822**
Storz DN205, tournant	Storz DN205, tournant	200	348 x 383 x 477	27	**41826**

Robinets à passage direct ''MONOPOK'' - en acier inoxydable



Pression nominale : PN16
Type de robinet : à boisseau sphérique
Ouverture : par levier
Matière : acier inoxydable
Type de corps : fonderie

Options : raccords entrée/sortie.

Ces ''MONOPOK'' sont des robinets à boisseau sphérique, à passage direct, construits en acier inoxydable. Ils sont prévus pour fonctionner aussi bien en mode ''aspiration'' qu'en mode ''refoulement''.
Leurs caractéristiques techniques sont remarquables : pertes de charge négligeables, faible effort de manœuvre, légèreté et encombrement réduit.
Les robinets ''MONOPOK'' sont testés unitairement.

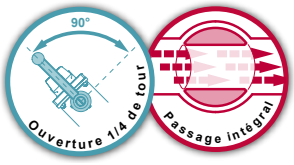

Entrée	Sortie	Ø de passage (mm)	Dimensions (mm)	Masse (kg)	Réf.
Femelle 3'' BSP	Femelle 3'' BSP	80	322 x 128 x 210	12,25	**18836**
Femelle 4'' BSP	Femelle 4'' BSP	100			**18837**

POK SAS - 18 Cours Antoine Lavoisier - 10400 Nogent-sur-Seine - FRANCE
Tel : +33 (0) 37 49 53 - 000 - Email : france@pok.fr - Web : www.pok.fr

Vannes "FLÜSSIG"



Pression nominale : PN16
Type de robinet : à boisseau sphérique
Ouverture : par levier
Matière : alliage d'aluminium
Type de corps : moulé

Options : raccords entrée/sortie.



Ces vannes ''FLÜSSIG'' sont des robinets à boisseau sphérique, à passage direct, construits en alliage d'aluminium.
L'entrée et la sortie sont filetées ou avec des brides normalisées DIN.
La conception à passage intégral assure de faibles pertes de charge.

Entrée	Sortie	Ø de passage (mm)	Dimensions (mm)	Masse (kg)	Réf.
Bride Tankwagen TW DN80 DIN 28462	Bride Tankwagen TW DN80 DIN 28462	80	140 x 154 x 244	5,06	**33416**
Bride Tankwagen TW DN80 DIN 28462	Mâle 3'' BSP	80	160 x 154 x 244	4,80	**33508**

Kit de réparation - pochette de joints

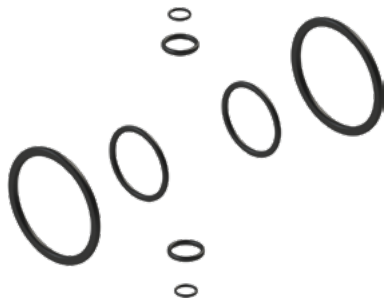

Matière : nitrile

Le kit de réparation pour robinet ''MONOPOK' comprend tous les joints nécessaires à la remise à neuf du robinet à passage direct. Le choix de la pochette se fait en fonction du diamètre de passage du robinet.

Ø de passage (mm)	Réf.
25	**07859**
40	**07860**
65	**07861**
80	**08350**



Vanne à opercule - alliage d'aluminium



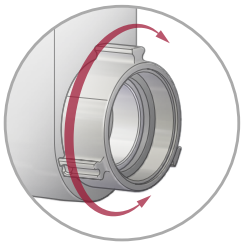

Raccord d'entrée tournant

Pression nominale : PN16
Type de robinet : à opercule
Ouverture : par volant de manœuvre
Matière : alliage d'aluminium
Traitement de surface : anodisation dure
Type de corps : moulé

Options : raccords entrée/sortie.

Vanne à opercule à corps monobloc haute résistance en alliage d'aluminium anodisé.
Entrée taraudée femelle 2"1/2 NST-NH et sortie filetée mâle 2"1/2 NST-NH.
Vanne à siège métallique ne garantissant pas une étanchéité totale.

Entrée	Sortie	Ø de passage (mm)	Dimensions (mm)	Masse (kg)	Réf.
Femelle 2"1/2 NST-NH	Mâle 2"1/2 NST-NH	56	127 x 120 x 287	2,40	**12782**

Vannes à opercule - bronze



Pression nominale : PN16
Type de robinet : à opercule
Ouverture : par volant de manœuvre
Matière : bronze et acier inoxydable
Type de corps : moulé

Options : raccords entrée/sortie.

Vannes à opercules à corps monoblocs haute résistance en bronze et acier inoxydable pour les milieux marins. Elles offrent plusieurs possibilités de raccordement : entrée taraudée femelle 2"1/2 NST-NH et sortie filetée mâle 2"1/2 NST-NH ou entrée par bride 4" ASA150 et sortie filetée mâle 4" NST-NH. Vannes à sièges métalliques ne garantissant pas une étanchéité totale.

Entrée	Sortie	Ø de passage (mm)	Dimensions (mm)	Masse (kg)	Réf.
Bride 2" ASA150	Mâle 2" NST-NH	50	108 x 152 x 240	4,42	**32648**
AR DN100, avec verrou	AR DN100, avec verrou				**16760**

Vannes à opercule - corps monobloc - bronze



Pression nominale : PN16
Type de robinet : à opercule
Ouverture : par volant de manœuvre
Matière : bronze et laiton
Type de corps : moulé

Robinet vanne à opercule bronze femelle taraudée BSP à passage intégral pour le sectionnement de réseaux d'adduction et de distribution d'eau. Tige à filetage intérieur montante non tournante. L'étanchéité est assurée par un presse étoupe EPDM et un joint de chapeau en fibres.

Entrée / sortie	Ø de passage (mm)	Dimensions (mm)	Masse (kg)	Réf.
Fileté femelle 2" 1/2 BSP	58	99 x 99 x 224	2,1	**16278**

POK SAS - 18 Cours Antoine Lavoisier - 10400 Nogent-sur-Seine - FRANCE
Tel : +33 (0) 37 49 53 - 000 - Email : france@pok.fr - Web : www.pok.fr

Vannes papillon - DN100



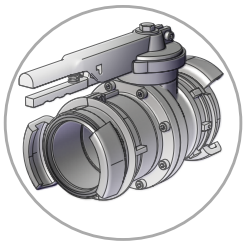

Vanne avec raccords symétriques AR DN100 entrée et sortie

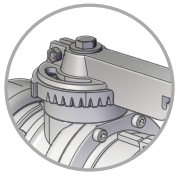

Levier avec crans de verrouillage par pas de 10°

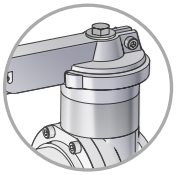

Avec ré-hausse du levier de manœuvre de 4 cm

Pression nominale : PN16
Type de robinet : vanne papillon
Ouverture : par levier
Matière : alliage d'aluminium
Type de corps : moulé

Options : raccords entrée/sortie.



Notre gamme de vannes d'isolement Ø100 dites vannes "papillon" est réalisée en alliage d'aluminium de première fusion traité thermiquement.
Elle est munie d'une poignée de manœuvre permettant le réglage du papillon. Celle-ci est indexable tous les 10°, depuis la position "vanne ouverte" jusqu'à la position "vanne fermée".
Toutes les pièces constitutives sont démontables et interchangeables.
Deux versions sont proposées : filetée 4" BSP ou équipée de raccords AR DN100 à verrou.

Entrée	Sortie	Dimensions (mm)	Masse (kg)	Réf.
Femelle 4" BSP	Mâle 4" BSP	303 x 160 x 230	3,76	**00879**
AR DN100 à verrou	AR DN100 à verrou	373 x 160 x 230	5,99	**16879**
Femelle 4" BSP	Mâle 4" BSP	303 x 160 x 270	4,28	**41541** *

* Avec ré-hausse de poignée de 4 cm

Vannes d'isolement



Pression nominale : PN16
Type de robinet : vanne papillon
Ouverture : par levier
Matière : fonte
Traitement de surface : peinture rilsanisée
Type de corps : moulé



Notre gamme de vannes d'isolement pour fixation entre brides est proposée à partir du DN80 jusqu'au DN150.
La construction en fonte avec un revêtement rilsanisé rend ces vannes particulièrement résistantes.

Montage sur brides	Ø de passage (mm)	Dimensions (mm)	Masse (kg)	Réf.
DN80 PN16	80	249 x 88 x 347	4,60	**07404**
DN100 PN16	100	249 x 88 x 375	6,00	**09534**
DN150 PN16	150	380 x 90 x 430	7,66	**16641**

Vannes mobiles de bas d'échelle avec purgeur - robinet à volant



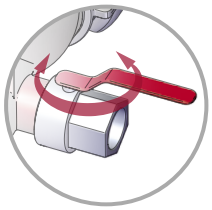

Purgeur 1/4 de tour manœuvré par levier

Pression nominale : PN16
Type de robinet : à clapet
Ouverture : par volant de manœuvre
Matière : alliage d'aluminium
Traitement de surface : peinture polyester
Type de corps : moulé

Options : raccords entrée/sortie.



Notre gamme de vannes mobiles de bas d'échelle est réalisée en alliage d'aluminium de première fusion traité thermiquement.
Destinée à être branchée au bas d'un flexible d'incendie installé sur une échelle, la vanne permet de vider l'eau au moyen du dispositif de purge équipé d'un robinet manœuvrable par 1/4 de tour.
Toutes les pièces constitutives sont démontables et interchangeables.
Plusieurs versions d'entrée et de sortie sont possibles : filetages BSP ou NST-NH, ou raccords normalisés.

Entrée	Sortie	Purge	Dimensions (mm)	Masse (kg)	Réf.
DSP DN40	DSP DN40	Mâle GFR DN20	266 x 97 x 339	1,82	**07461**
DSP DN65	DSP DN65	Mâle GFR DN20	295 x 224 x 298	2,60	**07460**
DSP DN65	DSP DN65	SG DN20	295 x 224 x 298	2,73	**07462**
Mâle 2''1/2 BSP	Femelle 2''1/2 BSP	Femelle 1'' BSP	257 x 219 x 298	1,99	**07463**
Storz B/75	Storz B/75	Storz D/25	295 x 232 x 298	2,91	**16559**
DSP DN40, avec verrou	DSP DN40, avec verrou	Mâle GFR DN20	340 x 97 x 339	2,26	**07461.AV**
DSP DN65, avec verrou	DSP DN65, avec verrou	Mâle GFR DN20	342 x 197 x 270	3,25	**07460.AV**

Vanne mobile de bas d'échelle avec purgeur - robinet 1/4 de tour



Pression nominale : PN16
Type de robinet : vanne papillon
Ouverture : par levier
Matière : alliage d'aluminium
Type de corps : profilé / moulé

Options : raccords entrée/sortie.

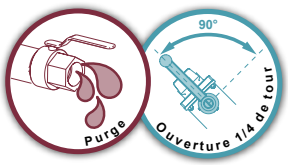

Notre vanne mobile de bas d'échelle est réalisée en alliage d'aluminium de première fusion traité thermiquement.
Destiné à être branché au bas d'un flexible d'incendie installé sur une échelle, l'appareil permet de vider l'eau au moyen du dispositif de purge équipé d'un robinet manœuvrable par 1/4 de tour.
Toutes les pièces constitutives sont démontables.

Entrée	Sortie	Purge	Dimensions (mm)	Masse (kg)	Réf.
AR DN100, à verrou	AR DN100, à verrou	SG DN20	376 x 224 x 230	7,20	**16394**

POK SAS - 18 Cours Antoine Lavoisier - 10400 Nogent-sur-Seine - FRANCE
Tel : +33 (0) 37 49 53 - 000 - Email : france@pok.fr - Web : www.pok.fr

Vanne d'éventage - robinet 1/4 de tour



Pression nominale : PN16
Type de robinet : vanne papillon
Ouverture : par levier
Matière : alliage d'aluminium
Traitement de surface : anodisation dure
Type de corps : profilé / moulé

Options : raccords entrée/sortie.

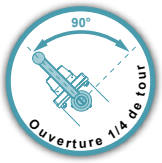

Notre vanne déventage est réalisée en alliage d'aluminium de première fusion traité thermiquement.
Cette vanne est destinée à purger l'air d'une installation en tuyaux souples (PIL) DN100. Une vanne 1/4 de tour de 1" située sur la partie supérieure permet de laisser s'échapper l'air.

Toutes les pièces constitutives sont démontables et interchangeables.

Entrée	Sortie	Dimensions (mm)	Masse (kg)	Réf.
AR DN100, à verrou	AR DN100, à verrou	478 x 257 x 192	7,20	**49015**

Vanne à ouverture automatique ''DELUGE VALVE''



Pression nominale : PN16
Type de robinet : à clapet
Ouverture : par sprinkler ou électrique
Matière : bronze
Type de corps : moulé

La construction de cette vanne à ouverture automatique est en bronze, PN16.
L'ouverture de la vanne peut être déclenchée soit par le sprinkler, qui se brise lorsque la température dépasse 93°C, soit par le percuteur à commande électrique sous 48 volt.

Entrée	Sortie	Dimensions (mm)	Masse (kg)	Réf.
Bride 2" ASA150	Bride 2" ASA150	185 x 188 x 294	13,15	**27965**



Conforme à la norme DIN 14 381-F.90 et DIN 14 381-G.80K - 2B

Les vannes B-druckventil sont réalisées en alliage d'aluminium et homologuées à la norme DIN 14 381. Notre gamme comporte 2 types de sorties : soit sortie filetée, soit sortie par bride carrée. Entièrement assemblées et testées dans nos ateliers, elles offrent qualité et fiabilité.



Pression nominale : PN25
Matière : alliage d'aluminium
Type de corps : moulé

B-Druckventil PN16 / PN25 - sortie filetée



Sortie	Dimensions (mm)	Masse (kg)	Réf.
Mâle 2''1/2 BSP	138 x 124 x 277	1,64	**42064**

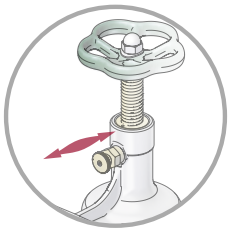

Déverrouillage du clapet anti retour

B-Druckventil PN16 / PN25 - sortie par bride



Sortie	Dimensions (mm)	Masse (kg)	Réf.	
Bride carrée G 80 K	144 x 124 x 277	2,07	**41685**	
Bride carrée G 80 K	144 x 124 x 277	2,07	**46694**	*
Bride carrée G 80 K	144 x 124 x 277	2,07	**48545**	**

*Alliage d'aluminium avec traitement OAS (Oxydation Anodique Sulfurique).
** Usage en eau saline

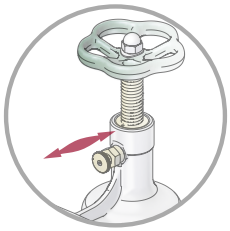

Déverrouillage du clapet anti retour

POK SAS - 18 Cours Antoine Lavoisier - 10400 Nogent-sur-Seine - FRANCE
Tel : +33 (0) 37 49 53 - 000 - Email : france@pok.fr - Web : www.pok.fr

Schlauchanschlussarmatur & Schlauchanschlußventil

Schlauchanschlussarmatur



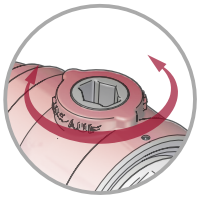

Empreinte normalisée pour ouverture de la vanne avec marquage de la position



Certificats TÜV
Numéro TRF 1/15

Pression nominale : PN16
Matière : alliage d'aluminium
Traitement de surface : peinture polyester
Type de corps : moulé

Cette vanne pour colonnes sèches est conforme à la norme DIN 14 461-5.
Elle est réalisée en alliage d'aluminium de première fusion à traitement thermique et munie d'un dispositif d'ouverture à empreinte normalisée.

Entrée	Sortie	Dimensions (mm)	Masse (kg)	Réf.
Mâle 2" BSP	Mâle 2" BSP	129 x 94 x 182	1,39	**28962**

Schlauchanschlußventil - Messing



Pression nominale : PN16
Matière : laiton
Type de corps : moulé

Ces vannes pour colonnes sèches ou humides sont conformes à la norme DIN 14 461 T3.
Elles sont réalisées en laiton.

Entrée	Sortie	Dimensions (mm)	Masse (kg)	Réf.
Mâle 1"1/4 BSP	Mâle 1" BSP	129 x 76 x 125	1,07	**32790**
Mâle 2" BSP	STORZ C/52	149 x 98 x 161	2,20	**32751**
Mâle 2"1/2 BSP	Mâle 2"1/2 BSP	257 x 110 x 158	2,37	**24180**

Clapets anti-retour

Notre gamme de clapets anti retour à battant est entièrement réalisée en alliage d'aluminium de première fusion traité thermiquement.
Elle combine compacité, ouverture totale et étanchéité parfaite.
Diverses possibilités de raccordement sont réalisables : filetages BSP ou NST-NH, ou raccords normalisés.

Pression nominale : PN16
Matière : alliage d'aluminium
Traitement de surface : peinture polyester
Type de corps : moulé

Options : raccords entrée/sortie.

Clapets anti-retour



Entrée	Sortie	Dimensions (mm)	Masse (kg)	Réf.
Femelle 1''1/2 BSP	Femelle 1''1/2 BSP	113 x 72 x 78	0,47	**03532**
DSP DN65, sans verrou	Mâle 2"1/2 BSP	228 x 110 x 117	1,74	**18405**
Mâle 2"1/2 BSP	Mâle 2"1/2 BSP	200 x 104 x 117	1,78	**18447**
Mâle 4" BSP, tournant	Femelle 4" BSP	261 x 136 x 164	3,19	**13940**

Notre gamme de clapets anti retour axiaux est réalisée entièrement en alliage d'aluminium de première fusion traité thermiquement et revêtu polyester rouge.
Elle combine compacité et étanchéité parfaite.
Elle est offerte avec une entrée et sortie filetées BSP, sur lesquelles sont adaptables des raccords normalisés.

Pression nominale : PN16
Matière : alliage d'aluminium
Traitement de surface : peinture polyester
Type de corps : moulé

Options : raccords entrée/sortie.

Clapet anti-retour axial



Entrée	Sortie	Dimensions (mm)	Masse (kg)	Réf.
Femelle 4'' BSP	Femelle 4'' BSP	179 x 232 x 232	5,04	**28451.FF**
Femelle 4'' BSP	Mâle 4'' BSP	179 x 232 x 232	4,91	**28451**
Storz DN205 tournant, avec verrou	Storz DN205 tournant, avec verrou	480 x 356 x 455	25	**41832**

Clapet anti-retour axial avec purge



Entrée	Sortie	Purge	Dimensions (mm)	Masse (kg)	Réf.
AR DN100, avec verrou	AR DN100, avec verrou	Femelle 3/4'' BSP	419 x 216 x 221	7,59	**34502**

Clapet anti-retour, anti-bélier "SYSTEMTRENNER"



Le SYSTEMTRENNER permet d'éviter un retour dans le réseau d'eau public. Ce dispositif est conçu pour fonctionner à un débit de 1600 L/min une pression nominale de 16 bar. Le mécanisme basé sur 2 valves en opposition permettant également d'équilibrer la pression entre l'entrée et la sortie. En cas d'écart de pression dans la chambre, l'eau est immédiatement évacuée par les ouïes situées en haut du corps.

Entrée	Sortie	Dimensions (mm)	Masse (kg)	Réf.
Mâle 2"1/2 BSP	Mâle 2"1/2 BSP	193 x 129 x 188	2,1	**50831**
STORZ B/75 tournant	STORZ B/75 fixe	273 x 129 x 194	3	**50850**

POK SAS - 18 Cours Antoine Lavoisier - 10400 Nogent-sur-Seine - FRANCE
Tel : +33 (0) 37 49 53 - 000 - Email : france@pok.fr - Web : www.pok.fr

Notre gamme de collecteurs à clapet est destinée à assembler deux flexibles d'incendie grâce à ses deux entrées.
Son clapet permet l'obturation automatique en cas de rupture de l'alimentation.
Construction en alliage d'aluminium de première fusion traité thermiquement.
Notre gamme offre diverses possibilités de raccordement : filetage BSP ou NST-NH, ou raccords normalisés.



Pression nominale : PN16
Matière : alliage d'aluminium
Traitement de surface : peinture polyester
Type de corps : moulé
Clapet anti-retour : oui

Options : raccords entrée/sortie.

Collecteurs à clapet à entrées et sortie filetées BSP

Conforme à la norme ISO 228-1



Entrées	Sortie	Dimensions (mm)	Masse (kg)	Réf.
2x Mâle 2" BSP	Femelle 2"1/2 BSP	151 x 207 x 104	1,86	**09676**
2x Mâle 2"1/2 BSP	Femelle 2"1/2 BSP	155 x 207 x 104	1,28	**09677**
2x Mâle 2"1/2 BSP	Femelle 4" BSP	148 x 206 x 121	1,82	**07489**
2x femelle 2"1/2 BSP, tournant	Femelle 4" BSP	180 x 232 x 121	2,40	**42640**
2x Mâle 4" BSP, tournant	Femelle 4" BSP	306 x 325 x 224	5,46	**08900**
2x Mâle 4" BSP, tournant	Mâle 6" BSP	239 x 326 x 164	4,71	**16153**

Collecteurs à clapet à entrées et sortie équipées de raccords DSP, Guillemin ou AR

Conforme à la norme NF S 61-701



Entrées	Sortie	Dimensions (mm)	Masse (kg)	Réf.
2x DSP DN65, sans verrou	DSP DN65, avec verrou	283 x 256 x 107	2,91	**07479**
2x DSP DN65, sans verrou	AR DN100, avec verrou	155 x 207 x 104	3,37	**02579**
2x DSP DN65, avec verrou	AR DN100, avec verrou	323 x 292 x 152	4,10	**02579.AV**
2x AR DN100, tournant avec verrou	AR DN100, avec verrou	483 x 452 x 232	8,91	**13292**
2x AR DN100, tournant avec verrou	SG DN150, avec verrou	418 x 452 x 241	9,66	**16093**

Collecteurs à clapet à entrées équipées de raccords NST-NH

Conforme à la norme NFPA 1963



Entrées	Sortie	Dimensions (mm)	Masse (kg)	Réf.
2x Femelle 2"1/2 NST-NH	Mâle 2"1/2 NST-NH	244 x 253 x 107	2,38	**08150**
2x Femelle 2"1/2 NST-NH	Mâle 4" NST-NH	228 x 230 x 151	3,04	**08151**
2x Femelle 2"1/2 NST-NH	Femelle 4" BSP	185 x 245 x 122	2,62	**42641**
2x Femelle 4" NST-NH, tournantes	Mâle 4" NST-NH	322 x 362 x 191	7,36	**10942**

Collecteurs à clapet à orifices munis de raccords Storz

Possibilité de raccords Storz tournant et/ou avec cliquet sur demande



Entrées	Sortie	Dimensions (mm)	Masse (kg)	Réf.
2x Storz C/52	Storz B/75	212 x 237 x 126	3,09	**07994**
2x Storz B/75	Storz A/110	228 x 264 x 182	3,71	**17630**
2x Storz DN100, tournant	Storz DN100	417 x 388 x 234	8,48	**11103**
2x Storz A/110, tournant	Storz A/110	387 x 411 x 247	8,98	**13111**
2x Storz A/110, tournant	Storz DN150	333 x 411 x 215	9,16	**24724**
2x Storz DN125, tournant	Storz DN150	394 x 471 x 218	14,41	**11876**

Collecteurs à clapet à orifices munis de raccords Instantaneous



Entrées	Sortie	Dimensions (mm)	Masse (kg)	Réf.
2x Mâle 2''1/2 Instantaneous	Femelle 2''1/2 Instantaneous	268 x 234 x 147	3,03	**26142**
2x Mâle 2''1/2 Instantaneous	Storz A/110	239 x 233 x 182	3,32	**07489.BS336M.A110**
2x Mâle 2''1/2 Instantaneous	Storz DN125/5''	274 x 233 x 196	4,17	**07489.BS336M.STZ125**
2x Femelle 2''1/2 Instantaneous	Mâle BSRT 5"	294 x 234 x 147	5,00	**28176**



POK SAS - 18 Cours Antoine Lavoisier - 10400 Nogent-sur-Seine - FRANCE
Tel : +33 (0) 37 49 53 - 000 - Email : france@pok.fr - Web : www.pok.fr

Collecteurs à clapets à trois entrées



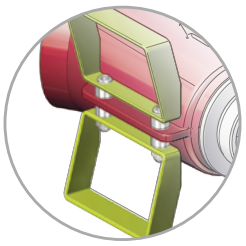

Poignées de portage et pieds de stabilisation

Pression nominale : PN16
Matière : alliage d'aluminium
Traitement de surface : peinture polyester
Type de corps : moulé
Clapet anti-retour : oui

Options : raccords entrée/sortie.

Notre gamme de collecteurs à clapets est destinée à assembler trois flexibles d'incendie grâce à ses trois entrées.
Ses clapets permettent l'obturation automatique en cas de rupture de l'alimentation.
Construction en alliage d'aluminium de première fusion traité thermiquement.
Notre gamme offre diverses possibilités de raccordement : filetages BSP ou NST-NH, ou raccords normalisés.

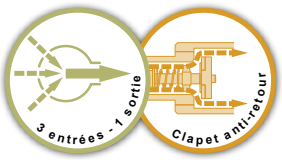

Entrées	Sortie	Dimensions (mm)	Masse (kg)	Réf.
3x Mâle 2"1/2 BSP	Femelle 4" BSP	267 x 362 x 188	4,24	**20352**
3x Storz B/75	Storz A/110	349 x 367 x 188	6,54	**19675**

Collecteurs à clapets à quatre entrées



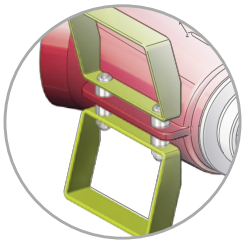

Poignées de portage et pieds de stabilisation

Pression nominale : PN16
Matière : alliage d'aluminium
Traitement de surface : peinture polyester
Type de corps : moulé
Clapet anti-retour : oui

Options : raccords entrée/sortie.

Notre gamme de collecteurs à clapets est destinée à assembler quatre flexibles d'incendie grâce à ses quatre entrées.
Ses clapets permettent l'obturation automatique en cas de rupture de l'alimentation.
Construction en alliage d'aluminium de première fusion traité thermiquement.
Notre gamme offre diverses possibilités de raccordement : filetages BSP ou NST-NH, ou raccords normalisés.

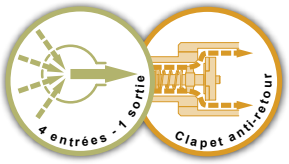

Entrées	Sortie	Dimensions (mm)	Masse (kg)	Réf.
4x Mâle 2"1/2 BSP	Femelle 4" BSP	283 x 413 x 188	5,19	**20353**
4x Storz B/75	Storz A/110	358 x 455 x 188	8,20	**19659**

Divisions

Notre gamme de divisions est réalisée en alliage d'aluminium de première fusion traité thermiquement avec revêtement polyester teinte rouge.
Leur fonction principale est de diviser une ligne d'eau en plusieurs sorties (2, 3, 4 et +). Le flux de ces lignes est contrôlable par les robinets de sortie à volant ou ¼ de tour.
Elles ont été conçues avec le souci permanent de générer le moins de pertes de charge possible et offrent une multitude de combinaisons.

Toutes nos divisions sont équipées de raccords conformes aux normes internationales :

Norme pour les filetages BSP de corps de divisions	Norme pour les raccords DSP	Norme pour les raccords Storz	Norme pour les filetages NST-NH
Conforme à la norme ISO 228-1	Conforme à la norme NF S 61-701	Conforme à la norme DIN 14 355	Conforme à la norme NFPA 1963

• **Divisions sans robinet à 2 ou 3 voies :** cette gamme de division offre la possibilité de s'adapter à une très grande variété de raccords (DSP, Storz, Guillemin, NST-NH...) et a été conçue pour être utilisée sans contrainte de position grâce aux pieds moulés sur les deux faces du corps.
• **Divisions « Bipok » ou « Tripok » à robinets ¼ de tour** proposent une manipulation aisée et rapide du contrôle du flux en ne générant quasiment aucune perte de charge. Cette gamme est disponible dans de multiples configurations de raccords (DSP, Storz, Guillemin, NST-NH...).

Robinet à boisseau sphérique pour passage intégral du flux , ouverture 1/4 de tour et pertes de charge réduites.



Entrée et sorties filetées ou avec raccords standards

• **Divisions à robinets à volant à 2 ou 3 sorties** permettant un contrôle précis du flux, évitant ainsi les coups de bélier et n'occasionnant que très peu de pertes de charge en position « ouverture maximale ». Les possibilités de raccords d'entrée et de sorties sont également multiples et variées (DSP, Storz, Ghost, Guillemin, NST-NH...).

Robinet à clapet avec volant de manœuvre pour une ouverture progressive, évitant ainsi les coups de béliers

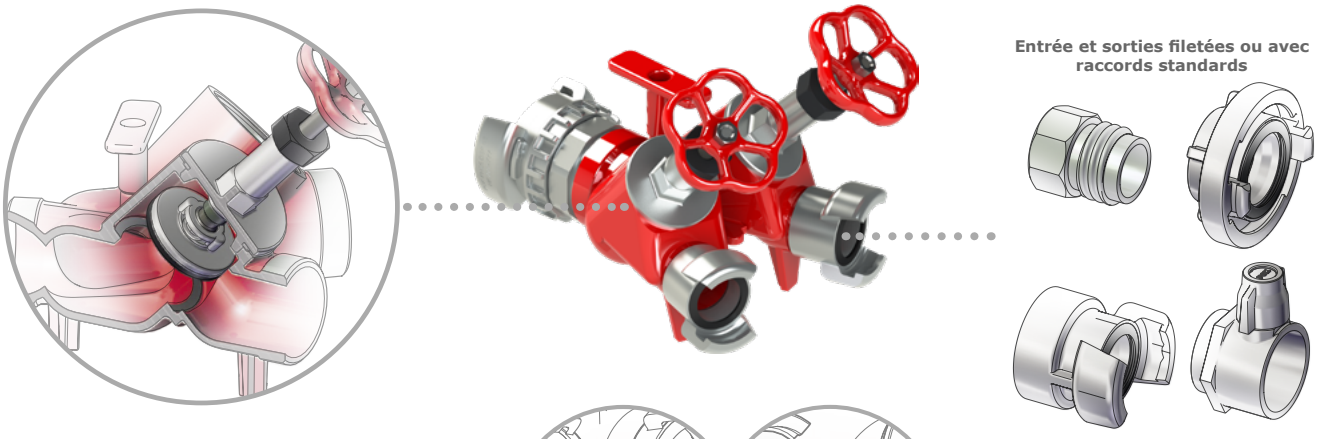

Entrée et sorties filetées ou avec raccords standards

Toutes les divisions sont équipées de nervures de piétement ou de pieds de stabilisation

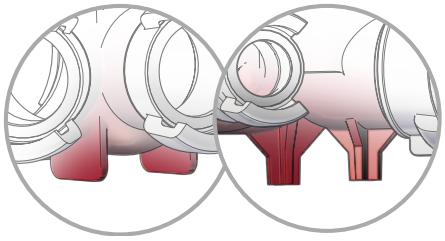

Il est possible d'équiper plusieurs de nos divisions d'un manomètre de pression.
Cette gamme de divisions « POK » offre un éventail de diamètres très conséquent ; allant du diamètre DN20 au diamètre DN250.

POK SAS - 18 Cours Antoine Lavoisier - 10400 Nogent-sur-Seine - FRANCE
Tel : +33 (0) 37 49 53 - 000 - Email : france@pok.fr - Web : www.pok.fr

Notre gamme de divisions sans robinet est construite en alliage d'aluminium de première fusion traité thermiquement, avec un revêtement polyester teinte rouge.
Son passage intégral ne crée quasiment aucune perte de charge. Elle est munie de nervures de piétement.
Elle est équipée d'une entrée et de deux sorties offrant diverses possibilités de raccordement : filetage BSP ou NST-NH, ou raccords normalisés.



Pression nominale : PN16
Matière : alliage d'aluminium
Traitement de surface : peinture polyester
Type de corps : moulé

Entrée et sorties filetées



Entrée	Sorties	Dimensions (mm)	Masse (kg)	Réf.
Femelle 1"1/2 BSP	**2x** Femelle 1"1/2 BSP	91 x 107 x 55	0,21	**16569** *
Mâle 2'' BSP	**2x** Mâle 2" BSP	100 x 131 x 98	0,46	**23536**
Femelle 2"1/2 BSP	**2x** Femelle 1"1/2 BSP	88 x 129 x 112	0,46	**03256**
Mâle 2"1/2 BSP	**2x** Mâle 2" BSP	90 x 129 x 126	0,45	**21205**
Femelle 4" BSP	**2x** Femelle 2"1/2 BSP	122 x 183 x 150	0,86	**16599**
Femelle 4" BSP	**2x** Femelle 2" BSP	90 x 153 x 150	0,63	**02759**
Femelle 4" BSP	**2x** Femelle 4" BSP	167 x 231 x 150	1,17	**26421**
Mâle 6" BSP	**2x** Femelle 4" BSP	148 x 216 x 215	1,66	**09136**
Mâle 6" BSP	**2x** Mâle 6" BSP	209 x 302 x 215	3,22	**09135**
Femelle ISO M 206 x 200	**2x** Femelle ISO M 206 x 200	366 x 472 x 329	6,71	**41838**

* Division non peinte.

Entrée et sorties équipées de raccords DSP, Guillemin ou AR

Pression nominale PN25 pour les divisions avec raccords d'entrée et de sorties à verrou



Entrée	Sorties	Dimensions (mm)	Masse (kg)	Réf.
DSP DN40, avec verrou	**2x** DSP DN40, sans verrou	218 x 195 x 98	1,32	**07470**
DSP DN40, avec verrou	**2x** DSP DN40, avec verrou	242 x 242 x 98	1,63	**07470.AV**
DSP DN65, avec verrou	**2x** DSP DN40, sans verrou	209 x 194 x 126	1,56	**07471**
DSP DN65, avec verrou	**2x** DSP DN40, avec verrou	232 x 240 x 126	1,87	**07471.AV**
DSP DN65, avec verrou	**2x** DSP DN65, sans verrou	249 x 204 x 150	2,13	**02374**
DSP DN65, avec verrou	**2x** DSP DN65, avec verrou	284 x 231 x 150	2,50	**02374.AV**
AR DN100, avec verrou	**2x** DSP DN65, sans verrou	235 x 205 x 150	2,53	**07472**
AR DN100, avec verrou	**2x** DSP DN65, avec verrou	268 x 231 x 150	2,94	**07472.AV**
AR DN100, avec verrou	**2x** AR DN100, sans verrou	305 x 300 x 152	4,06	**07473**
AR DN100, avec verrou	**2x** AR DN100, avec verrou	325 x 316 x 152	4,61	**07473.AV**
SG DN150, avec verrou	**2x** AR DN100, sans verrou	268 x 275 x 215	5,58	**09162**
SG DN150, avec verrou	**2x** AR DN100, avec verrou	284 x 308 x 215	6,17	**09162.AV**
SG DN150, avec verrou	**2x** SG DN150, avec verrou	353 x 409 x 241	10,67	**09160**

Entrée et sorties équipées de raccords Storz

Possibilité de raccords Storz tournant et/ou à cliquet sur demande



Entrée	Sortie	Dimensions (mm)	Masse (kg)	Réf.
Storz C/52, tournant	**2x** Storz C/52	172 x 209 x 98	1,40	**07985**
Storz B/75, tournant	**2x** Storz C/52	162 x 190 x 126	1,58	**07986**
Storz B/75, tournant	**2x** Storz B/75	211 x 259 x 150	2,50	**07987**
Storz A/110, tournant	**2x** Storz B/75	226 x 257 x 182	3.39	**07988**
Storz A/110, tournant	**2x** Storz A/110	314 x 384 x 182	6,60	**07989**
Storz DN100 / 4", tournant à cliquet	**2x** Storz DN100 / 4", tournant à cliquet	314 x 355 x 156	5,69	**09921**
Storz DN125 / 5", tournant à cliquet	**2x** Storz DN100 / 4", tournant à cliquet	311 x 355 x 196	6,14	**09922**
Storz DN150 / 6"	**2x** Storz A/110	273 x 357 x 215	7,11	**07990**
Storz DN150 / 6", à cliquet	**2x** Storz DN100 / 4", tournant à cliquet	257 x 326 x 215	6,27	**09923**
Storz DN150 / 6", à cliquet	**2x** Storz DN125 / 5", tournant à cliquet	269 x 349 x 215	7,18	**09924**
Storz DN150 / 6"	**2x** Storz DN150 / 6"	311 x 386 x 215	8,90	**09158**
Storz DN150 / 6", à cliquet	**2x** Storz DN150 / 6", à cliquet	305 x 386 x 215	8,91	**13612**

Entrée et sorties équipées de raccords NST-NH ou Storz US



Entrée	Sorties	Dimensions (mm)	Masse (kg)	Réf.
Femelle 1"1/2 NST-NH tournant	**2x** Mâle 1"1/2 NST-NH	144 x 149 x 69	0,69	**09911** *
Femelle 2"1/2 NST-NH tournant	**2x** Mâle 1"1/2 NST-NH	169 x 152 x 112	1,17	**09912**
Femelle 2"1/2 NST-NH tournant	**2x** Mâle 2"1/2 NST-NH	211 x 205 x 150	1,86	**09913**
Femelle 3" NST-NH tournant	**2x** Mâle 2"1/2 NST-NH	205 x 208 x 150	2,12	**09914**
Femelle 4" NST-NH tournant	**2x** Mâle 2"1/2 NST-NH	198 x 208 x 150	2,53	**09915**
Storz DN100 / 4", tournant à cliquet	**2x** Mâle 2"1/2 NST-NH	225 x 209 x 156	2,78	**09916**
Storz DN100 / 4", tournant à cliquet	**2x** Mâle 3" NST-NH	262 x 276 x 156	3,56	**09918**
Storz DN125 / 5", tournant à cliquet	**2x** Mâle 2"1/2 NST-NH	224 x 209 x 196	3,24	**09917**
Storz DN125 / 5", tournant à cliquet	**2x** Mâle 3" NST-NH	258 x 276 x 196	4,02	**09919**
Storz DN150 / 6", à cliquet	**2x** Mâle 3" NST-NH	222 x 256 x 215	4,58	**09920**

* Division non peinte.

Entrée et sorties filetées en bronze



Pression nominale : PN16
Matière : bronze
Type de corps : moulé



Notre division sans robinet est construite en bronze.
Son passage intégral ne crée quasiment aucune perte de charge.
Elle est équipée d'une entrée et de deux sorties offrant diverses possibilités de raccordement : filetage BSP.

Entrée	Sorties	Dimensions (mm)	Masse (kg)	Réf.
Mâle 4" BSP	**2x** Femelle 2"1/2 BSP	142 x 208 x 120	2,64	**22449**



Votre publicité ici
Informations et contact en page 8.

POK SAS - 18 Cours Antoine Lavoisier - 10400 Nogent-sur-Seine - FRANCE
Tel : +33 (0) 37 49 53 - 000 - Email : france@pok.fr - Web : www.pok.fr

Divisions 3 sorties sans robinet

Notre gamme de divisions sans robinet est construite en alliage d'aluminium de première fusion traité thermiquement, avec un revêtement polyester teinte rouge.
Son passage intégral ne créé quasiment aucune perte de charge. Elle est munie de nervures de piétement.
Elle est équipée d'une entrée et de trois sorties offrant diverses possibilités de raccordement : filetage BSP ou NST-NH, ou raccords normalisés.



Pression nominale : PN16
Matière : alliage d'aluminium
Traitement de surface : peinture polyester
Type de corps : moulé

Entrée et sorties filetées BSP



Entrée	Sorties	Dimensions (mm)	Masse (kg)	Réf.
Femelle 4" BSP	**3x** Femelle 2"1/2 BSP	153 x 258 x 150	1,36	**49408**
Femelle 4" BSP	**1x** Femelle 4" BSP **2x** Femelle 2"1/2 BSP	163 x 280 x 150	1,53	**48796**
Femelle 4" BSP	**3x** Femelle 4" BSP	198 x 288 x 150	2,65	**07043**
Mâle 6" BSP	**3x** Femelle 4" BSP	260 x 357 x 203	4,80	**16584**

Entrée et sorties équipées de raccords DSP, Guillemin ou AR

Pression nominale PN25 pour les divisions avec raccords d'entrée et de sorties à verrou



Entrée	Sorties	Dimensions (mm)	Masse (kg)	Réf.
AR DN100, avec verrou	**3x** DSP DN65, sans verrou	285 x 313 x 150	3,43	**07474**
AR DN100, avec verrou	**1x** AR DN100, sans verrou **2x** DSP DN65, sans verrou	305 x 335 x 150	3,90	**07475**
AR DN100, avec verrou	**3x** AR DN100, sans verrou	340 x 372 x 152	5,82	**07476**
AR DN100, avec verrou	**3x** AR DN100, avec verrou	362 x 411 x 152	6,63	**07476.AV**
SG DN150, avec verrou	**3x** AR DN100, sans verrou	414 x 441 x 223	9,04	**09161**

Entrée et sorties équipées de raccords Storz

Possibilité de raccords Storz tournant et/ou à cliquet sur demande



Entrée	Sorties	Dimensions (mm)	Masse (kg)	Réf.
Storz A/110, tournant	**3x** Storz B/75	262 x 314 x 182	4,00	**07991**
Storz A/110, tournant	**1x** Storz A/110 **2x** Storz B/75	286 x 338 x 182	5,35	**07992**
Storz A/110, tournant	**3x** Storz A/110	347 x 437 x 182	9,40	**07993**
Storz DN150 / 6"	**3x** Storz A/110	353 x 424 x 223	9,15	**09152**
Storz DN100 / 4", à cliquet	**3x** Storz DN100 / 4", à cliquet	350 x 412 x 156	8,08	**09929**
Storz DN125 / 5", à cliquet	**3x** Storz DN100 / 4", à cliquet	346 x 412 x 196	8,54	**09930**
Storz DN150 / 6", à cliquet	**3x** Storz DN100 / 4", à cliquet	391 x 481 x 228	10,34	**09931**

Entrée et sorties équipées de raccords NST-NH ou Storz US



Entrée	Sortie	Dimensions (mm)	Masse (kg)	Réf.
Femelle 3" NST-NH, tournant	**3x** Mâle 2"1/2 NST-NH	256 x 310 x 150	3,52	**09925**
Femelle 4" NST-NH, tournant	**3x** Mâle 2"1/2 NST-NH	247 x 311 x 150	3,36	**09926**
Storz DN100 / 4", à cliquet	**3x** Mâle 2"1/2 NST-NH	273 x 311 x 156	3,61	**09927**
Storz DN125 / 5", à cliquet	**3x** Mâle 2"1/2 NST-NH	270 x 311 x 196	4,06	**09928**

Divisions 2 sorties à boisseaux sphériques ou vannes papillon ''BIPOK''

Nos divisions ''BIPOK'' sont munies de deux robinets à boisseaux sphériques, d'une poignée de transport intégrée et de pattes stabilisatrices au sol.
Le passage intégral ne crée quasiment aucune perte de charge.
Elles offrent diverses possibilités de raccordement : filetages BSP ou NST-NH, ou raccords normalisés.
Construites en alliage d'aluminium de première fusion traité thermiquement, avec un revêtement polyester teinte rouge.



Pression nominale : PN16
(PN10 pour la réf. 25002).
Type de robinet : à boisseau sphérique ou papillon
Ouverture : par levier ou volant de manœuvre
Matière : alliage d'aluminium
Traitement de surface : peinture polyester
Type de corps : moulé

Options : raccords entrée/sortie, manomètre.

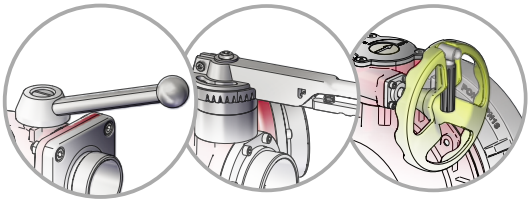

En fonction du diamètre de passage des sorties, les poignées sont avec ou sans crans d'indexage et leviers de déverrouillage, ou avec volant à vis sans fin pour les DN205 et DN250.

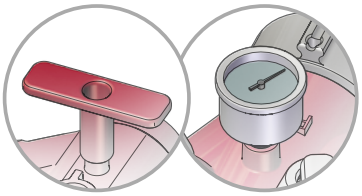

Suivant les références, les divisions peuvent être assemblées avec poignée de portage en standard ou avec manomètre en option

Entrée et sorties filetées BSP



Entrée	Sorties	Type de robinet	Type d'ouverture	Option manomètre	Dimensions (mm)	Masse (kg)	Réf.
Mâle 1" BSP	**2x** Mâle 1" BSP	Boisseau sphérique	Poignée 1/4 de tour		180 x 153 x 144	1,56	**07406**
Mâle 1"1/2 BSP	**2x** Mâle 1" BSP	Boisseau sphérique	Poignée 1/4 de tour		175 x 153 x 144	1,54	**07407**
Mâle 2" BSP	**2x** Mâle 1" BSP	Boisseau sphérique	Poignée 1/4 de tour		180 x 153 x 144	1,60	**02758**
Mâle 2" BSP	**2x** Mâle 2" BSP	Boisseau sphérique	Poignée 1/4 de tour	•	223 x 183 x 171	2,36	**43913**
Mâle 2"1/2 BSP	**2x** Mâle 1"1/2 BSP	Boisseau sphérique	Poignée 1/4 de tour	•	202 x 183 x 171	2,19	**43914**
Mâle 2"1/2 BSP	**2x** Mâle 2" BSP	Boisseau sphérique	Poignée 1/4 de tour	•	202 x 183 x 171	2,25	**41724**
Mâle 2"1/2 BSP	**2x** Mâle 2"1/2 BSP	Boisseau sphérique	Poignée 1/4 de tour	•	258 x 218 x 218	3,47	**41795**
Femelle 3" BSP	**2x** Femelle 3" BSP	Boisseau sphérique	Poignée indexée		388 x 346 x 213	7,65	**14067**
Femelle 4" BSP	**2x** Mâle 2"1/2 BSP	Boisseau sphérique	Poignée 1/4 de tour	•	216 x 217 x 220	3,46	**42977**
Femelle 4" BSP	**2x** Mâle 4" BSP	Vanne papillon	Poignée indexée		373 x 394 x 285	9,64	**07418**
Mâle 6" BSP	**2x** Mâle 4" BSP	Vanne papillon	Poignée indexée		331 x 581 x 258	9,97	**07419**
Mâle 6'' BSP	**2x** Mâle 6" BSP	Boisseau sphérique	Volant	•	447 x 548 x 328	29,57	**25002** *
Mâle 8" BSP	**2x** Mâle 8" BSP	Vanne papillon	Volant		600 x 490 x 480	39,00	**37021**
Mâle 10" BSP	**2x** Mâle 10" BSP	Vanne papillon	Volant		615 x 525 x 480	42,00	**37023**

* Ce modèle fonctionne à une pression nominale de PN10

Entrée et sorties équipées de raccords DSP, Guillemin, AR ou GFR

Pression nominale PN25 pour les divisions avec raccords d'entrée et de sorties avec verrou (AV) ou sans verrou (SV)



Entrée	Sorties	Type de robinet	Type d'ouverture	Option manomètre	Dimensions (mm)	Masse (kg)	Réf.
Femelle GFR DN20	**2x** Mâle GFR DN20	Boisseau sphérique	Poignée 1/4 de tour		212 x 153 x 144	1,71	**09378**
DSP DN40 AV	**2x** Mâle GFR DN20	Boisseau sphérique	Poignée 1/4 de tour		221 x 153 x 144	1,73	**07410**
DSP DN40 AV	**2x** SG DN20 SV	Boisseau sphérique	Poignée 1/4 de tour		221 x 153 x 144	1,84	**07411**
DSP DN65 AV	**2x** DSP DN40 SV	Boisseau sphérique	Poignée 1/4 de tour	•	268 x 183 x 171	2,81	**43915**
DSP DN65 AV	**2x** DSP DN40 AV	Boisseau sphérique	Poignée 1/4 de tour	•	278 x 210 x 171	2,92	**43916**
SG DN65 AV	**2x** SG DN40 SV	Boisseau sphérique	Poignée 1/4 de tour	•	271 x 283 x 171	2,85	**43917**
DSP DN65 AV	**2x** DSP DN65 SV	Boisseau sphérique	Poignée 1/4 de tour	•	324 x 230 x 218	4,56	**43918**
DSP DN65 AV	**2x** DSP DN65 AV	Boisseau sphérique	Poignée 1/4 de tour	•	344 x 269 x 218	5,16	**43919**
AR DN100 AV	**2x** DSP DN65 SV	Boisseau sphérique	Poignée 1/4 de tour	•	299 x 230 x 220	5,16	**43920**
AR DN100 AV	**2x** DSP DN65 AV	Boisseau sphérique	Poignée 1/4 de tour	•	318 x 268 x 220	5,74	**43921**
AR DN100 AV	**2x** AR DN100 SV	Vanne papillon	Poignée indexée		456 x 394 x 285	12,03	**09379**
AR DN100 AV	**2x** AR DN100 AV	Vanne papillon	Poignée indexée		456 x 405 x 285	13,10	**09379.AV**
SG DN150 AV	**2x** AR DN100 SV	Vanne papillon	Poignée indexée		422 x 581 x 258	13,85	**09163**
SG DN150 AV	**2x** SG DN150 AV	Boisseau sphérique	Volant	•	542 x 558 x 328	37,07	**09674**

Entrée et sorties équipées de raccords Storz

Possibilité de raccords Storz tournant et/ou à cliquet sur demande, réf 37009 et 37006 avec soupape de régulation et réducteur de couple



Entrée	Sorties	Type de robinet	Type d'ouverture	Option manomètre	Dimensions (mm)	Masse (kg)	Réf.
Storz D/25	**2x** Storz D/25	Boisseau sphérique	Poignée 1/4 de tour		208 x 164 x 144	1,82	**09080**
Storz C/52	**2x** Storz D/25	Boisseau sphérique	Poignée 1/4 de tour		215 x 165 x 144	2,06	**09081**
Storz B/75	**2x** Storz C/52	Boisseau sphérique	Poignée 1/4 de tour	•	240 x 215 x 171	3,16	**43922**
Storz B/75	**2x** Storz B/75	Boisseau sphérique	Poignée 1/4 de tour	•	295 x 277 x 218	4,90	**43923**
Storz A/110, tournant	**2x** Storz B/75	Boisseau sphérique	Poignée 1/4 de tour	•	281 x 277 x 236	5,79	**43924**
Storz A/110, tournant	**2x** Storz A/110	Vanne papillon	Poignée indexée		413 x 427 x 285	13,44	**09085**
Storz DN150 / 6''	**2x** Storz A/110	Vanne papillon	Poignée indexée		385 x 581 x 258	14,41	**09086**
Storz DN205 / 8''	**2x** Storz DN205 / 8"	Vanne papillon	Volant		582 x 673 x 476	52,80	**37009**
Storz DN250 / 10''	**2x** Storz DN250 / 10"	Vanne papillon	Volant		660 x 752 x 478	59,00	**37006**

POK SAS - 18 Cours Antoine Lavoisier - 10400 Nogent-sur-Seine - FRANCE
Tel : +33 (0) 37 49 53 - 000 - Email : france@pok.fr - Web : www.pok.fr

Divisions 2 sorties à boisseaux sphériques ou vannes papillon "BIPOK"

Entrée et sorties équipées de raccords NST-NH ou Storz US

Possibilité de raccords Storz tournant et/ou à cliquet sur demande



Entrée	Sorties	Type de robinet	Type d'ouverture	Option manomètre	Dimensions (mm)	Masse (kg)	Réf.
Storz DN100 / 4", tournant	**2x** Mâle 2"1/2 NST-NH	Boisseau sphérique	Poignée 1/4 de tour	•	292 x 217 x 223	4,82	**43925**
Storz DN100 / 4", tournant	**2x** Mâle 3" NST-NH	Boisseau sphérique	Poignée 1/4 de tour	•	292 x 230 x 223	5,20	**43926**
Storz DN100 / 4", tournant	**2x** Storz DN100 / 4"	Vanne papillon	Poignée indexée		449 x 403 x 285	12,16	**09903**
Storz DN125 / 5", tournant à cliquet	**2x** Mâle 2"1/2 NST-NH	Boisseau sphérique	Poignée 1/4 de tour	•	289 x 217 x 243	5,30	**43927**
Storz DN125 / 5", tournant à cliquet	**2x** Mâle 3" NST-NH	Boisseau sphérique	Poignée 1/4 de tour	•	289 x 230 x 243	5,68	**43928**
Storz DN125 / 5", tournant à cliquet	**2x** Storz DN100 / 4"	Vanne papillon	Poignée indexée		446 x 403 x 288	13,14	**09904**
Storz DN150 / 6", à diquet	**2x** Mâle 3" NST-NH	Vanne papillon	Poignée indexée		385 x 581 x 258	14,23	**09902**
Storz DN150 / 6"	**2x** Storz DN100 / 4"	Vanne papillon	Poignée indexée		385 x 581 x 258	13,54	**09905**
Storz DN150 / 6"	**2x** Storz DN150 / 6"	Boisseau sphérique	Volant	•	501 x 566 x 328	35,70	**25020**

Entrée et sorties équipées de raccords NST-NH



Entrée	Sorties	Type de robinet	Type d'ouverture	Option manomètre	Dimensions (mm)	Masse (kg)	Réf.
Femelle 1" NST-NH	**2x** Mâle 1" NST-NH	Boisseau sphérique	Poignée 1/4 de tour		200 x 153 x 144	1,68	**02769**
Femelle 1"1/2 NST-NH	**2x** Mâle 1" NST-NH	Boisseau sphérique	Poignée 1/4 de tour		198 x 153 x 144	1,69	**02770**
Femelle 1"1/2 NST-NH	**2x** Mâle 1"1/2 NST-NH	Boisseau sphérique	Poignée 1/4 de tour	•	231 x 183 x 171	2,39	**43929**
Femelle 2"1/2 NST-NH	**2x** Mâle 1"1/2 NST-NH	Boisseau sphérique	Poignée 1/4 de tour	•	226 x 183 x 171	2,41	**43930**
Femelle 2"1/2 NST-NH	**2x** Mâle 2"1/2 NST-NH	Boisseau sphérique	Poignée 1/4 de tour	•	281 x 217 x 218	3,46	**43931**
Femelle 3" NST-NH	**2x** Mâle 2"1/2 NST-NH	Boisseau sphérique	Poignée 1/4 de tour	•	268 x 217 x 220	4,35	**43932**
Femelle 4" NST-NH	**2x** Mâle 2"1/2 NST-NH	Boisseau sphérique	Poignée 1/4 de tour	•	267 x 217 x 229	4,59	**43933**

Entrée et sorties équipées de raccords NST-NH, avec manomètre



Pression nominale : PN16
Type de robinet : à boisseau sphérique
Ouverture : par levier
Matière : alliage d'aluminium
Traitement de surface : peinture polyester
Type de corps : moulé
Manomètre de pression : oui

Options : raccords entrée/sortie.

Ces divisions "BIPOK" sont munies de robinets à boisseaux sphériques, d'un manomètre de pression et de pattes stabilisatrices au sol.
Le passage intégral ne crée quasiment aucune perte de charge.
Elles offrent diverses possibilités de raccordement : raccords symétriques, DSP/AR, Storz…

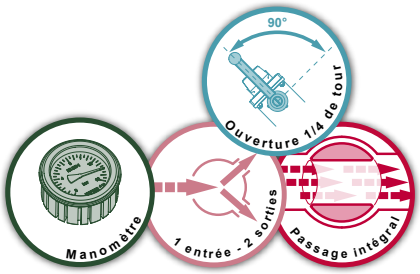

Entrée	Sorties	Dimensions (mm)	Masse (kg)	Réf.
Femelle 2"1/2 NST-NH	**2x** Mâle 1"1/2 NST-NH	226 x 183 x 171	2,60	**43934**
Femelle 2"1/2 NST-NH	**2x** Mâle 2"1/2 NST-NH	281 x 217 x 218	2,90	**43935**

Entrée et sorties équipées de raccords DSP, avec purge



Pression nominale : PN16
Type de robinet : à boisseau sphérique
Ouverture : par levier
Matière : alliage d'aluminium
Traitement de surface : peinture polyester
Type de corps : moulé
Purge : oui

Options : raccords entrée/sortie.

Ces divisions "BIPOK" sont munies de robinets à boisseaux sphériques, d'un système de purge sur chaque sortie et de pattes stabilisatrices au sol.
Le passage intégral ne crée quasiment aucune perte de charge.
Elles offrent diverses possibilités de raccordement : raccords symétriques, DSP/AR, Storz…

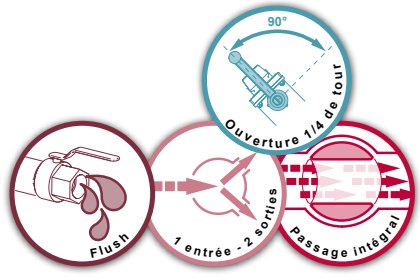

Entrée	Sorties	Dimensions (mm)	Masse (kg)	Réf.
DSP DN50, avec verrou	**2x** DSP DN50, sans verrou	226 x 183 x 171	5,22	**16008**

Divisions 2 sorties à boisseaux sphériques ou vannes papillon ''BIPOK''

Entrée instantaneous mâle 2"1/2, 2 sorties instantaneous femelle 2"1/2



Pression nominale : PN16
Type de robinet : à boisseau sphérique
Ouverture : par levier
Matière : alliage d'aluminium
Traitement de surface : peinture polyester
Type de corps : moulé



Division deux sorties avec robinets à boisseaux sphériques 1/4 de tour.

Entrée	Sorties	Dimensions (mm)	Masse (kg)	Réf.
Instantaneous mâle 2"1/2	**2x** Instantaneous femelle 2"1/2	305 x 357 x 217	5,5	**23815**

Entrée DSP DN40, 2 sorties SG DN20 et clapet anti-retour



Pression nominale : PN16
Type de robinet : à boisseau sphérique
Ouverture : par levier
Matière : alliage d'aluminium
Traitement de surface : peinture polyester
Type de corps : moulé



Division deux sorties avec robinets à boisseaux sphériques 1/4 de tour. Cette BIPOK est également équipée d'un clapet anti-retour.

Entrée	Sorties	Dimensions (mm)	Masse (kg)	Réf.
DSP DN40 à verrou	**2x** SG DN20	236 x 151 x 144	1,9	**49047**

Entrée et sorties équipées de brides, sorties parallèles



Pression nominale : PN16
Type de robinet : à papillon
Ouverture : par levier
Matière : alliage d'aluminium
Traitement de surface : peinture polyester
Type de corps : moulé

Options : brides entrée/sortie.



Division deux sorties en alliage d'aluminium, équipée de bride à sorties parallèles. Fermeture par vanne quart de tour à positions indexées.

Entrée	Sorties	Dimensions (mm)	Masse (kg)	Réf.
Bride DN100 PN16	**2x** Bride DN100 PN16	560 x 489 x 300	19,29	**32252**

Division en bronze à deux robinets à boisseaux sphériques, "BIPOK US NAVY"





Pression nominale : PN16
Type de robinet : à boisseau sphérique
Ouverture : par levier
Matière : bronze et acier inoxydable
Type de corps : moulé

Options : raccords entrée/sortie.



Notre division « BIPOK US NAVY » est construite en bronze. Elle est munie de deux robinets à boisseaux sphériques. Son passage intégral ne crée quasiment aucune perte de charge. Elle est équipée d'une entrée femelle 2"1/2 NST-NH et de deux sorties filetées mâles 1"1/2 NPSH.

Entrée	Sorties	Dimensions (mm)	Masse (kg)	Réf.
Femelle 2"1/2 NST-NH	**2x** Mâle 1"1/2 NPSH	184 x 181 x 125	3,35	**17030**

POK SAS - 18 Cours Antoine Lavoisier - 10400 Nogent-sur-Seine - FRANCE
Tel : +33 (0) 37 49 53 - 000 - Email : france@pok.fr - Web : www.pok.fr

Divisions 3 sorties à boisseaux sphériques ou vannes papillon "TRIPOK"

L'ensemble de nos divisions "TRIPOK" est destiné à séparer un établissement en plusieurs établissements de tuyaux d'incendie grâce à ses trois sorties.
Elle est munie de trois robinets à boisseaux sphériques, d'une poignée de transport intégrée et de pattes stabilisatrices au sol.
Son passage intégral ne crée quasiment aucune perte de charge.
Elle offre diverses possibilités de raccordement : filetages ou raccords normalisés.
Construite en alliage d'aluminium de première fusion traité thermiquement avec un revêtement polyester teinte rouge.

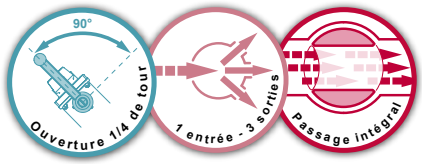

Pression nominale : PN16
Type de robinet : à boisseau sphérique ou papillon
Ouverture : par levier ou volant de manœuvre
Matière : alliage d'aluminium
Traitement de surface : peinture polyester
Type de corps : moulé

Options : raccords entrée/sortie, manomètre de pression, régulateur de pression.

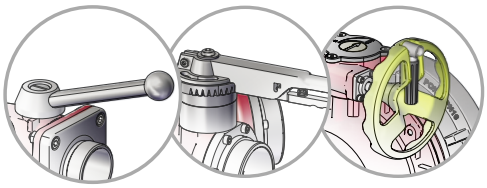

En fonction du diamètre de passage des sorties, les poignées sont avec ou sans crans d'indexage et leviers de déverrouillage, ou avec volant à vis sans fin pour les DN205 et DN250.

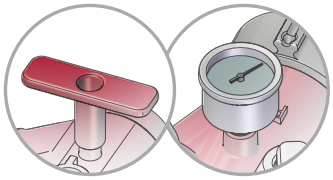

Suivant les références, les divisions peuvent être assemblées avec poignée de portage en standard ou manomètre en option.

Entrée et sorties filetées BSP



Entrée	Sorties	Type de robinet	Type d'ouverture	Option manomètre	Dimensions (mm)	Masse (kg)	Réf.
Mâle 2" BSP	**1x** Mâle 2" BSP **2x** Mâle 1" BSP	**3x** boisseaux sphériques	**3x** poignées 1/4 de tour	•	216 x 274 x 158	2,67	**43005**
Mâle 2"1/2 BSP	**3x** Mâle 2" BSP	**3x** boisseaux sphériques	**3x** poignées 1/4 de tour	•	290 x 368 x 218	4,01	**43936**
Mâle 2"1/2 BSP	**1x** Mâle 2"1/2 BSP **2x** Mâle 2" BSP	**3x** boisseaux sphériques	**3x** poignées 1/4 de tour	•	290 x 368 x 218	4,05	**43937**
Femelle 4" BSP	**3x** Mâle 2"1/2 BSP	**3x** boisseaux sphériques	**3x** poignées 1/4 de tour	•	261 x 357 x 219	5,09	**42997**
Femelle 4" BSP	**1x** Mâle 4" BSP **2x** Mâle 2"1/2 BSP	**1x** vanne papillon **2x** boisseaux sphériques	**1x** poignée indexée **2x** poignées 1/4 de tour	•	412 x 406 x 282	8,31	**44770**
Femelle 4" BSP	**3x** Mâle 4" BSP	**3x** vannes papillon	**3x** poignées indexées		506 x 772 x 230	15,12	**07429**
Mâle 6" BSP	**3x** Mâle 4" BSP	**3x** vannes papillon	**3x** poignées indexées		575 x 852 x 270	16,88	**09675**
Mâle 6" BSP	**1x** Mâle 6" BSP **2x** Mâle 3" BSP	**3x** boisseaux sphériques	**1x** volant **2x** poignées 1/4 de tour	•	499 x 513 x 328	21,30	**24743**

Entrée et sorties équipées de raccords DSP, Guillemin, AR ou GFR

Pression nominale PN25 pour les divisions avec raccords d'entrée et de sorties avec verrou (AV) ou sans verrou (SV)



Entrée	Sorties	Type de robinet	Type d'ouverture	Option manomètre	Dimensions (mm)	Masse (kg)	Réf.
DSP DN40, AV	**1x** DSP DN40, SV **2x** Mâle GFR DN20	**3x** boisseaux sphériques	**3x** poignées 1/4 de tour	•	255 x 274 x 158	2,88	**43938**
DSP DN40, AV	**1x** DSP DN40, AV **2x** Mâle GFR DN20	**3x** boisseaux sphériques	**3x** poignées 1/4 de tour	•	304 x 274 x 158	3,07	**43939**
DSP DN40, AV	**1x** DSP DN40, SV **2x** SG DN20, SV	**3x** boisseaux sphériques	**3x** poignées 1/4 de tour	•	255 x 274 x 158	2,99	**43940**
DSP DN65, AV	**3x** DSP DN40, SV	**3x** boisseaux sphériques	**3x** poignées 1/4 de tour	•	336 x 368 x 218	4,70	**43941**
DSP DN65, AV	**3x** DSP DN40, AV	**3x** boisseaux sphériques	**3x** poignées 1/4 de tour	•	339 x 403 x 218	5,46	**43942**
DSP DN65, AV	**1x** DSP DN65, SV **2x** DSP DN40, SV	**3x** boisseaux sphériques	**3x** poignées 1/4 de tour	•	336 x 368 x 218	4,85	**40778**
DSP DN65, AV	**1x** DSP DN65, AV **2x** DSP DN40, AV	**3x** boisseaux sphériques	**3x** poignées 1/4 de tour	•	345 x 403 x 218	5,76	**43943**
AR DN100, AV	**3x** DSP DN65, SV	**3x** boisseaux sphériques	**3x** poignées 1/4 de tour	•	343 x 357 x 219	7,13	**43944**
AR DN100, AV	**3x** DSP DN65, AV	**3x** boisseaux sphériques	**3x** poignées 1/4 de tour	•	354 x 426 x 219	8,00	**43945**
AR DN100, AV	**1x** AR DN100, SV, **2x** DSP DN65, SV	**1x** vanne papillon **2x** boisseaux sphériques	**1x** poignée indexée **2x** poignées 1/4 de tour	•	497 x 405 x 282	10,69	**43414**
AR DN100, AV	**1x** AR DN100, AV, **2x** DSP DN65, AV	**1x** vanne papillon **2x** boisseaux sphériques	**1x** poignée indexée **2x** poignées 1/4 de tour	•	497 x 475 x 282	11,81	**44771**
AR DN100, AV	**3x** AR DN100, AV	**3x** vannes papillons	**3x** poignées indexées		588 x 772 x 230	19,80	**07448**
SG DN150, AV	**3x** AR DN100, SV	**3x** vannes papillons	**3x** poignées indexées		668 x 852 x 270	23,06	**09164**
SG DN150, AV	**1x** SG DN150, AV **2x** AR DN100, AV	**3x** boisseaux sphériques	**1x** volant **2x** poignées 1/4 de tour	•	560 x 675 x 328	28,90	**25022**

Divisions 3 sorties à boisseaux sphériques ou vannes papillon "TRIPOK"

Entrée et sorties équipées de raccords Storz

Possibilité de raccords Storz tournant et/ou à cliquet sur demande



Entrée	Sorties	Type de robinet	Type d'ouverture	Option manomètre	Dimensions (mm)	Masse (kg)	Réf.
Storz C/52	**1x** Storz C/52 **2x** Storz D/25	**3x** boisseaux sphériques	**3x** poignées 1/4 de tour	•	251 x 274 x 158	3,42	**43946**
Storz B/75	**3x** Storz C/52	**3x** boisseaux sphériques	**3x** poignées 1/4 de tour	•	327 x 368 x 218	5,31	**43947**
Storz B/75	**1x** Storz B/75 **2x** Storz C/52	**3x** boisseaux sphériques	**3x** poignées 1/4 de tour	•	327 x 368 x 218	5,51	**43948**
Storz A/110, tournant	**3x** Storz B/75	**3x** boisseaux sphériques	**3x** poignées 1/4 de tour	•	326 x 383 x 235	7,85	**43949**
Storz A/110, tournant	**1x** Storz A/110 **2x** Storz B/75	**1x** vanne papillon **2x** boisseaux sphériques	**1x** poignée indexée **2x** poignées 1/4 de tour	•	479 x 432 x 282	11,91	**44772**
Storz A/110, tournant	**3x** Storz A/110	**3x** vannes papillons	**3x** poignées indexées		571 x 772 x 241	20,39	**09078**
Storz DN150 / 6"	**3x** Storz A/110	**3x** vannes papillons	**3x** poignées indexées		629 x 852 x 270	22,60	**09166**
Storz DN150 / 6"	**1x** Storz DN150 / 6" **2x** Storz B/75	**1x** vanne papillon **2x** boisseaux sphériques	**1x** poignée indexée **2x** poignées 1/4 de tour	•	528 x 544 x 328	25,77	**25021**
Storz DN150 / 6"	**3x** Storz DN65 NEN	**3x** boisseaux sphériques	**3x** poignées 1/4 de tour	•	300 x 377 x 252	8,68	**42381**

Entrée et sorties équipées de raccords NST-NH ou Storz US

Possibilité de raccords Storz tournant et/ou à cliquet sur demande



Entrée	Sorties	Type de robinet	Type d'ouverture	Option manomètre	Dimensions (mm)	Masse (kg)	Réf.
Storz DN100 / 4", tournant à cliquet	**3x** Mâle 2"1/2 NST-NH	**3x** boisseaux sphériques	**3x** poignées 1/4 de tour	•	337 x 357 x 222	6,46	**43950**
Storz DN100 / 4", tournant à cliquet	**3x** Storz DN100 / 4"	**3x** vannes papillons	**3x** poignées indexées		582 x 772 x 230	19,00	**09908**
Storz DN125 / 5", tournant à cliquet	**3x** Mâle 2"1/2 NST-NH	**3x** boisseaux sphériques	**3x** poignées 1/4 de tour	•	334 x 357 x 242	6,91	**43951**
Storz DN125 / 5", tournant à cliquet	**3x** Storz DN100 / 4"	**3x** vannes papillons	**3x** poignées indexées		579 x 772 x 250	19,46	**09909**
Storz DN150 / 6", à cliquet	**3x** Storz DN100 / 4"	**3x** vannes papillons	**3x** poignées indexées		629 x 772 x 270	21,30	**09910**

Entrée et sorties équipées de raccords NST-NH



Entrée	Sorties	Type de robinet	Type d'ouverture	Option manomètre	Dimensions (mm)	Masse (kg)	Réf.
Femelle 1"1/2 NST-NH	**1x** Mâle 1"1/2 NST-NH **2x** Mâle 1" NST-NH	**3x** boisseaux sphériques	**3x** poignées 1/4 de tour	•	233 x 274 x 158	2,76	**08377**
Femelle 2"1/2 NST-NH	**1x** Mâle 2"1/2 NST-NH **2x** Mâle 1"1/2 NST-NH	**3x** boisseaux sphériques	**3x** poignées 1/4 de tour	•	307 x 368 x 218	4,18	**43952**
Femelle 2"1/2 NST-NH	**3x** Mâle 2"1/2 NST-NH	**3x** boisseaux sphériques	**3x** poignées 1/4 de tour	•	361 x 357 x 219	5,87	**43953**
Femelle 3" NST-NH	**3x** Mâle 2"1/2 NST-NH	**3x** boisseaux sphériques	**3x** poignées 1/4 de tour	•	320 x 357 x 219	6,38	**43954**
Femelle 4" NST-NH	**3x** Mâle 2"1/2 NST-NH	**3x** boisseaux sphériques	**3x** poignées 1/4 de tour	•	313 x 357 x 219	6,24	**43955**

Entrée double avec collecteur à clapet



Pression nominale : PN16
Type de robinet : à boisseau sphérique
Ouverture : par levier
Matière : alliage d'aluminium
Traitement de surface : peinture polyester
Type de corps : moulé

Options : raccords entrée/sortie.

Division trois sorties à robinets 1/4 de tour avec collecteur à clapet deux entrées incorporées. Cette division compacte permet de multiples possibilités d'utilisation : par exemple, en alimentation grâce à son collecteur à clapet incorporé.
Les trois sorties à robinet 1/4 de tour offrent rapidité de manœuvre et un passage quasi intégral.
Elle offre diverses possibilités de raccordement : filetage ou raccords normalisés.



Entrée	Sorties	Poignée ou manomètre	Dimensions (mm)	Masse (kg)	Réf.
2x Mâle 2"1/2 BSP	**1x** Mâle 2"1/2 BSP **2x** Mâle 2" BSP	Oui	368 x 371 x 220	4,27	**43352**
2x Mâle 2"1/2 BSP	**3x** Mâle 2"1/2 BSP	Oui	368 x 371 x 220	4,36	**43956**
2x Storz B/75	**1x** Storz B/75 **2x** Storz C/52	Oui	404 x 371 x 220	6,15	**43957**

POK SAS - 18 Cours Antoine Lavoisier - 10400 Nogent-sur-Seine - FRANCE
Tel : +33 (0) 37 49 53 - 000 - Email : france@pok.fr - Web : www.pok.fr

1 entrée - 4 sorties avec chariot de transport



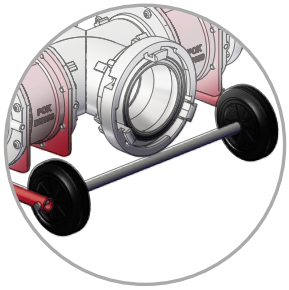

Chariot de transport à roues

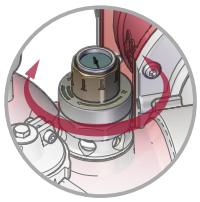

Manomètre avec soupape de régulation de pression réglable

Pression nominale : PN16
Type de robinet : à boisseau sphérique
Ouverture : par levier
Matière : alliage d'aluminium
Traitement de surface : peinture polyester
Type de corps : moulé
Manomètre de pression : oui

Options : raccords entrée/sortie, manomètre, régulateur de pression.

Notre division "QUADRIPOK" est équipée de quatre sorties munies de robinets à boisseaux sphériques. Elle permet de diviser un établissement en plusieurs lignes d'eau.
Son passage intégral ne crée quasiment aucune perte de charge.
Elle est munie d'un manomètre et d'une soupape de régulation de pression.
Elle est livrée avec un trolley (chariot de transport) permettant son déplacement sans effort.
Elle offre diverses possibilités de raccordement en entrée et en sorties.

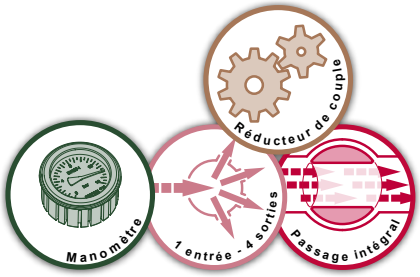

Entrée	Sortie	Dimensions (mm)	Masse (kg)	Réf.
Femelle 6'' BSP	**4x** Mâle 6'' BSP	1044 x 780 x 445	87,95	**37055**
Storz DN205 / 8''	**4x** Storz DN150 / 6"	1044 x 888 x 445	102	**27048**

1 entrée - 4 sorties avec réducteurs de couple





Pression nominale : PN16
Type de robinet : à boisseau sphérique
Ouverture : par volant de manœuvre
Matière : alliage d'aluminium
Traitement de surface : peinture polyester
Type de corps : moulé
Manomètre de pression : oui

Options : raccords entrée/sortie, manomètre, régulateur de pression.

Notre division "QUADRIPOK" est équipée de quatre sorties munies de robinets à boisseaux sphériques offrant la particularité de posséder une ouverture progressive.
Cette innovation POK offre tous les avantages d'une division 1/4 de tour avec son très faible taux de perte de charge mais également les avantages d'une division à robinets à volant avec son ouverture progressive, évitant ainsi tout coup de bélier.
Son passage intégral ne crée quasiment aucune perte de charge.
Elle est munie de deux poignées de transport, de pattes stabilisatrices au sol ainsi que d'un manomètre de pression.
Elle offre diverses possibilités de raccordement en entrée et en sorties.

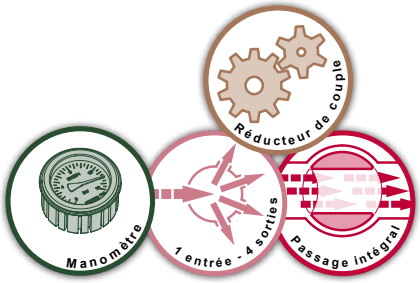

Entrée	Sortie	Dimensions (mm)	Masse (kg)	Réf.
Mâle 6" BSP	**4x** Mâle 3" BSP	334 x 490 x 258	15,05	**28752**
GOST DN150	**4x** GOST DN80	366 x 494 x 258	18,30	**28766**

Divisions 5 sorties à boisseaux sphériques et vanne papillon ''PENTAPOK''

1 entrée - 5 sorties



Notre division "PENTAPOK" est équipée de cinq sorties munies de robinets à boisseaux sphériques et vanne papillon.
Elle permet de diviser un établissement en cinq lignes d'eau.
Son passage intégral ne crée quasiment aucune perte de charge.
Elle est munie de pattes stabilisatrices au sol et d'un manomètre de pression.
Elle offre diverses possibilités de raccordement en entrée et en sortie : filetages ou raccords normalisés.

Pression nominale : PN16
Type de robinet : à boisseau sphérique et papillon
Ouverture : par levier
Matière : alliage d'aluminium
Traitement de surface : peinture polyester
Type de corps : moulé
Manomètre de pression : oui

Options : raccords entrée/sortie, manomètre, régulateur de pression.



Entrée	Sorties	Type de robinet	Type d'ouverture	Dimensions (mm)	Masse (kg)	Réf.
Femelle 4" BSP	**1x** Mâle 4" BSP, **4x** Mâle 2"1/2 BSP	**1x** vanne papillon **4x** boisseaux sphériques	**1x** poignée indexée **4x** poignées 1/4 de tour	484 x 607 x 293	13,12	**44421**
Femelle 4" NST-NH	**1x** Mâle 4" NST-NH, **4x** Mâle 2"1/2 NST-NH	**1x** vanne papillon **4x** boisseaux sphériques	**1x** poignée indexée **4x** poignées 1/4 de tour	538 x 607 x 293	15,04	**18463**
AR DN100, avec verrou	**1x** AR DN100, sans verrou **4x** DSP DN65, sans verrou	**1x** vanne papillon **4x** boisseaux sphériques	**1x** poignée indexée **4x** poignées 1/4 de tour	569 x 607 x 293	16,18	**18465**
Storz DN100 / 4", tournant à cliquet	**4x** Storz DN100 / 4", **4x** Mâle 2"1/2 NST-NH	**1x** vanne papillon **4x** boisseaux sphériques	**1x** poignée indexée **4x** poignées 1/4 de tour	563 x 607 x 293	15,38	**18464**
Storz A/110, à cliquet	**1x** Storz A/110, **4x** Storz B/75	**1x** vanne papillon **4x** boisseaux sphériques	**1x** poignée indexée **4x** poignées 1/4 de tour	525 x 607 x 293	17,40	**14689**
Storz A/110, à cliquet	**1x** Storz A/110, à cliquet **4x** Storz B/75, à cliquet	**1x** vanne papillon **4x** boisseaux sphériques	**1x** poignée indexée **4x** poignées 1/4 de tour	574 x 607 x 293	18,08	**14689.AV**
Storz DN125 / 5", tournant à cliquet	**1x** Storz DN125 / 5'', **4x** Storz DN65 / 2"1/2	**1x** vanne papillon **4x** boisseaux sphériques	**1x** poignée indexée **4x** poignées 1/4 de tour	560 x 607 x 293	21,06	**18468**
SG DN150, avec verrou	**1x** AR DN100, sans verrou **4x** DSP DN65, sans verrou	**1x** vanne papillon **4x** boisseaux sphériques	**1x** poignée indexée **4x** poignées 1/4 de tour	670 x 607 x 293	19,07	**18466**

1 entrée - 5 sorties, 1 réducteur de couple et soupape de régulation de pression



Cette division "PENTAPOK" est équipée de cinq sorties munies de robinets à boisseaux sphériques et vanne papillon.
La sortie médiane est équipée d'un réducteur de couple pour une ouverture progressive.
Elle permet de diviser un établissement en cinq lignes d'eau.
Son passage intégral ne crée quasiment aucune perte de charge.
Elle est munie de pattes stabilisatrices au sol et d'un manomètre de pression.
Elle offre diverses possibilités de raccordement en entrée et en sortie : fileté, DSP/AR, Storz, NST-NH…

Pression nominale : PN16
Type de robinet : à boisseau sphérique et papillon
Ouverture : par levier et volant de manœuvre
Matière : alliage d'aluminium
Traitement de surface : peinture polyester
Type de corps : moulé
Manomètre de pression : oui

Options : raccords entrée/sortie, manomètre, régulateur de pression.



Entrée	Sorties	Dimensions (mm)	Masse (kg)	Réf.
Mâle 8'' BSP	**1x** Mâle 8'' BSP **4x** Mâle 2''1/2 BSP	670 x 505 x 480	33,00	**37077**
Mâle 8'' BSP	**1x** Mâle 8'' BSP **4x** Mâle 3'' BSP	670 x 505 x 480	34,00	**37322**
Mâle 10'' BSP	**1x** Mâle 10'' BSP **4x** Mâle 2''1/2 BSP	670 x 535 x 480	37,00	**37323**
Storz DN205	**1x** Storz DN205 **4x** Storz B/75	670 x 575 x 480	44,00	**37324**
Storz DN250	**1x** Storz DN250 **4x** Storz B/75	670 x 645 x 480	49,00	**37325**

POK SAS - 18 Cours Antoine Lavoisier - 10400 Nogent-sur-Seine - FRANCE
Tel : +33 (0) 37 49 53 - 000 - Email : france@pok.fr - Web : www.pok.fr

Divisions 2 sorties à robinets à volant

Ces divisions sont équipées de deux sorties munies de robinets à volant pour une ouverture et fermeture progressives limitant ainsi tout risque de coup de bélier.
Elles sont construites en alliage d'aluminium de première fusion traité thermiquement, avec un revêtement polyester teinte rouge.
Elles sont équipées de poignées de transport intégrées (suivant le modèle) et de pattes stabilisatrices au sol.
Elles offrent diverses possibilités de raccordement : filetages ou raccords normalisés.

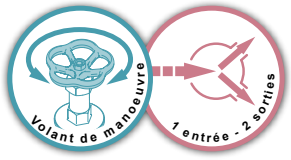

Pression nominale : PN16
Type de robinet : à clapet
Ouverture : par volant
Matière : alliage d'aluminium
Traitement de surface : peinture polyester
Type de corps : moulé

Options : raccords entrée/sortie.

Entrée et sorties filetées BSP



Entrée	Sorties	Dimensions (mm)	Masse (kg)	Réf.
Femelle 1"1/2 BSP	**2x** Mâle 1" BSP	153 x 180 x 157	1,03	**29440**
Mâle 1"1/2 BSP	**2x** Mâle 1"1/2 BSP	255 x 234 x 236	2,21	**16244**
Mâle 2"1/2 BSP	**2x** Mâle 1"1/2 BSP	260 x 240 x 240	2,13	**07444**
Mâle 2"1/2 BSP	**2x** Mâle 2" BSP	265 x 260 x 235	2,33	**07447**
Mâle 2"1/2 BSP	**2x** Mâle 2"1/2 BSP	275 x 290 x 260	3,10	**07445**
Femelle 4" BSP	**2x** Mâle 2"1/2 BSP	265 x 260 x 285	3,72	**07446**
Femelle 4'' BSP	**2x** Femelle 2" BSP	241 x 272 x 262	2,89	**32779**

Entrée et sorties équipées de raccords DSP, Guillemin, AR ou GFR

La division 07440 équipe la Marine Nationale Française
Pression nominale PN25 pour les divisions avec raccords d'entrée et de sorties à verrou



Entrée	Sorties	Dimensions (mm)	Masse (kg)	Réf.
DSP DN40, avec verrou	**2x** Mâle GFR DN20	219 x 180 x 157	1,37	**24498**
DSP DN40, avec verrou	**2x** DSP DN40, sans verrou	360 x 240 x 240	2,70	**16444**
DSP DN40, avec verrou	**2x** DSP DN40, avec verrou	358 x 234 x 236	3,11	**16444.AV**
DSP DN65, avec verrou	**2x** DSP DN40, sans verrou	300 x 234 x 236	2,85	**07440**
DSP DN65, avec verrou	**2x** DSP DN40, avec verrou	322 x 234 x 236	3,11	**07440.AV**
DSP DN65, avec verrou	**2x** DSP DN65, sans verrou	362 x 290 x 260	4,36	**07443**
DSP DN65, avec verrou	**2x** DSP DN65, avec verrou	396 x 307 x 260	5,01	**07443.AV**
AR DN100, avec verrou	**2x** DSP DN65, sans verrou	345 x 260 x 285	5,36	**07441**
AR DN100, avec verrou	**2x** DSP DN65, avec verrou	379 x 267 x 285	5,96	**07441.AV**

Entrée et sorties équipées de raccords GFR HP, PN25

Pression nominale PN25 pour cette division



Entrée	Sorties	Dimensions (mm)	Masse (kg)	Réf.
Femelle GFR HP DN20	**2x** Mâle GFR HP DN20	246 x 180 x 157	2,2	**49393**

Entrée et sorties équipées de raccords Storz

Possibilité de raccords Storz tournant et/ou à cliquet sur demande



Entrée	Sorties	Dimensions (mm)	Masse (kg)	Réf.
Storz DN45, tournant	**2x** Storz D/25	191 x 180 x 157	1,47	**23416**
Storz B/75	**2x** Storz C/52	280 x 265 x 235	3,30	**09070**
Storz B/75	**2x** Storz B/75	315 x 315 x 260	4,43	**09071**
Storz A/110	**2x** Storz B/75	320 x 300 x 300	5,94	**09072**

Entrée et sorties équipées de raccords Instantaneous



Entrée	Sorties	Dimensions (mm)	Masse (kg)	Réf.
Mâle 2''1/2 Instantaneous	**2x** Femelle 2''1/2 Instantaneous	332 x 338 x 260	4,71	**15562**



Votre publicité ici
Informations et contact en page 8.

POK SAS - 18 Cours Antoine Lavoisier - 10400 Nogent-sur-Seine - FRANCE
Tel : +33 (0) 37 49 53 - 000 - Email : france@pok.fr - Web : www.pok.fr

Cette gamme est équipée de trois sorties munies de robinets à volant pour une ouverture et fermeture progressives limitant ainsi tout risque de coup de bélier.
Elle est construite en alliage d'aluminium de première fusion traité thermiquement, avec un revêtement polyester teinte rouge.
Elle est équipée d'une poignée de transport intégrée (suivant le modèle), de pattes stabilisatrices au sol.
Elle offre diverses possibilités de raccordement : raccords symétriques, DSP/AR, Storz...

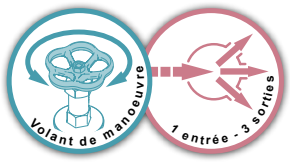

Pression nominale : PN16
Type de robinet : à clapet
Ouverture : par volant
Matière : alliage d'aluminium
Traitement de surface : peinture polyester
Type de corps : moulé

Options : raccords entrée/sortie.

Entrée et sorties filetées BSP



Entrée	Sorties	Dimensions (mm)	Masse (kg)	Réf.
Mâle 2" BSP	**1x** Mâle 2" BSP **2x** Mâle 1" BSP	240 x 266 x 222	2,30	**31433**
Mâle 2"1/2 BSP	**1x** Mâle 2"1/2 BSP **2x** Mâle 2" BSP	300 x 410 x 260	4,26	**07452**
Mâle 4" BSP	**3x** Mâle 2"1/2 BSP	325 x 460 x 250	5,20	**07453**
Mâle 4" BSP	**1x** Mâle 4" BSP **2x** Mâle 2" BSP	459 x 256 x 277	7,30	**32403** *

* avec papillon et réducteur de couple sur la sortie centrale

Entrée et sorties équipées de raccords DSP, Guillemin, AR ou GFR

La division 07450 équipe la Marine Nationale Française

Pression nominale PN25 pour les divisions avec raccords d'entrée et de sorties à verrou



Entrée	Sorties	Dimensions (mm)	Masse (kg)	Réf.
DSP DN40, avec verrou	**1x** DSP DN40, sans verrou **2x** Mâle GFR DN20	295 x 272 x 222	2,61	**31430**
DSP DN65, avec verrou	**3x** DSP DN40, sans verrou	420 x 410 x 260	5,78	**16183**
DSP DN65, avec verrou	**3x** DSP DN40, avec verrou	450 x 446 x 260	6,24	**16183.AV**
DSP DN65, avec verrou	**1x** DSP DN65, sans verrou **2x** DSP DN40, sans verrou	400 x 410 x 260	5,68	**07451**
DSP DN65, avec verrou	**1x** DSP DN65, avec verrou **2x** DSP DN40, avec verrou	419 x 446 x 260	6,32	**07451.AV**
AR DN100, avec verrou	**3x** DSP DN65, sans verrou	420 x 470 x 260	7,05	**07450**
AR DN100, avec verrou	**3x** DSP DN65, avec verrou			**07450.AV**
AR DN100, avec verrou	**1x** AR DN100, avec verrou **2x** DSP DN50, avec verrou	470 x 391 x 277	9,93	**32191** *

* avec papillon et réducteur de couple sur la sortie centrale

Entrée et sorties équipées de raccords DSP et GFR HP, PN25

Pression nominale PN25 pour cette division



Entrée	Sorties	Dimensions (mm)	Masse (kg)	Réf.
DSP DN40, avec verrou	**1x** DSP DN40, avec verrou **2x** Mâle GFR DN20 HP	295 x 280x 230	3,4	**49397**

Entrée et sorties équipées de raccords Storz

Possibilité de raccords Storz tournant et/ou à cliquet sur demande



Certificat TÜV
Numéro PVR 13/02

Robinets conformes
DIN 14 345-BV

Entrée	Sorties	Dimensions (mm)	Masse (kg)	Réf.
Storz C/52	**1x** Storz C/52 **2x** Storz D/25	277 x 276 x 222	3,04	**31427**
Storz B/75	**3x** Storz C/52	350 x 410 x 260	5,74	**09068**
Storz B/75	**1x** Storz B/75 **2x** Storz C/52	340 x 410 x 260	5,71	**09067**
Storz A/110	**3x** Storz B/75	350 x 480 x 265	7,50	**09069**
Storz A/110	**1x** Storz A/110 **2x** Storz C/52	458 x 334 x 279	10,56	**37481** *

* avec papillon et réducteur de couple sur la sortie centrale



Entrée et sorties filetées ou équipées de raccords DSP, Guillemin, AR ou GFR - avec clapet

Pression nominale PN25 pour les divisions avec raccords d'entrée et de sorties à verrou



Pression nominale : PN16
Type de robinet : à clapet
Ouverture : par volant
Matière : alliage d'aluminium
Traitement de surface : revêtement polyester
Type de corps : moulé
Poignée de portage : oui

Cette gamme de divisions à volant est conçue en alliage d'aluminium avec tête de robinet entièrement démontable pour une maintenance plus aisée.
Cette division a été étudiée afin d'avoir le moins de perte de charge possible et est équipée d'un clapet anti-retour.
Nos divisions sont munies d'une poignée de portage et de pieds stabilisation au sol.



Entrée	Sorties	Dimensions (mm)	Masse (kg)	Réf.
Mâle 2'' BSP	**1x** Mâle 2'' BSP **2x** Mâle 1'' BSP	250 x 266 x 222	2,34	**37049**
DSP DN40, avec verrou	**1x** DSP DN40, avec verrou **2x** Mâle GFR DN20	296 x 266 x 235	2,74	**34289**
DSP DN40, avec verrou	**1x** DSP DN40, avec verrou **2x** SG DN20, sans verrou	296 x 290 x 235	2,95	**33609**

POK SAS - 18 Cours Antoine Lavoisier - 10400 Nogent-sur-Seine - FRANCE
Tel : +33 (0) 37 49 53 - 000 - Email : france@pok.fr - Web : www.pok.fr

Toutes nos gammes de divisions sont munies de pièces constitutives démontables : volants Ø50, Ø80 et Ø100 avec carré pour tête de robinet, têtes de robinet complète Ø30, Ø54 et Ø70, poignées en alliage d'aluminium, acier inoxydable ou matériau composite.
Toutes nos divisions à volant peuvent être équipées et livrées de têtes de robinets DIN qui, ouvertes, offrent un passage intégral, ou de têtes de robinets compactes, moins encombrantes

Têtes de robinet en alliage d'aluminium



Filetage	Ø de clapet	Normes	Dimensions (mm)	Masse (kg)	Réf.
Mâle 1'' BSP	30		Ø80 x 107	0,20	**23421**
Mâle 2'' BSP	54	DIN 14 345-C	Ø100 x 185	0,50	**00796**
Mâle 2''1/2 BSP	70	DIN 14 345-B	Ø100 x 212	0,63	**00797**

Robinets conformes
DIN 14 345-C
et
DIN 14 345-B

Têtes de robinet renforcées avec chapeau en laiton



Filetage	Ø de clapet	Couleur volant	Dimensions (mm)	Masse (kg)	Réf.
Mâle 1'' BSP	30	Rouge	Ø80 x 107	0,20	**51142**
Mâle 1'' BSP	30	Jaune	Ø80 x 107	0,20	**51143**

Têtes compactes de robinet en alliage d'aluminium



Filetage	Ø de clapet	Dimensions (mm)	Masse (kg)	Réf.
Mâle 2'' BSP	54	Ø80 x 139	0,39	**39697**
Mâle 2''1/2 BSP	70	Ø100 x 152	0,57	**39704**

Têtes de robinet avec clapet et tige en bronze



Filetage	Ø de clapet	Dimensions (mm)	Masse (kg)	Réf.
Mâle 2'' BSP	54	Ø100 x 188	0,88	**35537**
Mâle 2''1/2 BSP	70	Ø100 x 212	1,16	**35528**

Volants avec carré



Ø volant (mm)	Dimensions carré (mm)	Normes	Dimensions (mm)	Masse (kg)	Réf.
50	8	DIN 390	Ø50 x 18	0,03	**03344**
80	12	NF S61-758	Ø80 x 22	0,07	**03332**
100	11	DIN 390	Ø100 x 25	0,11	**03322**
100	12	NF S61-758	Ø100 x 25	0,11	**03334**

Petite poignée basse de manœuvre

Pour robinet à boisseau sphérique DN25



Dimensions (mm)	Masse (kg)	Réf.
115 x 42 x 55	0,11	**02402**

Grande poignée basse de manœuvre

Pour robinet à boisseau sphérique DN40 et DN65



Dimensions (mm)	Masse (kg)	Réf.
158 x 42 x 71	0,13	**02401**

Grande poignée

Pour robinet à boisseau sphérique DN65



Dimensions (mm)	Masse (kg)	Réf.
172 x 42 x 129	0,16	**14691**

Poignée division ''BIPOK'' US Navy



Dimensions (mm)	Masse (kg)	Matériau	Réf.
138 x 45 x 38	0,26	Acier inoxydable	**17038**
138 x 45 x 38	0,05	Composite	**30969**

Poignée de portage en T



Désignation	Dimensions (mm)	Masse (kg)	Réf.
Poignée de portage division pour vis M8	90 x 28 x 50	0,07	**03170**
Poignée de portage filetée femelle M12	90 x 28 x 50	0,06	**03193**

Brides carrées



Désignation	Dimensions (mm)	Masse (kg)	Réf.
Bride carrée DN65 filetée mâle 2"1/2 BSP	102 x 102 x 47	0,38	**40779**
Bride carrée DN65 filetée mâle 2"1/2 BSP	102 x 102 x 38	0,35	**11920**
Bride carrée DN65 filetée mâle 2"1/2 BSP	102 x 102 x 45	0,36	**02844**

Kit de réparation pour divisions

Le kit de réparation comprend les raccords d'entrée et de sortie, les joints, les poignées de robinets sphériques et la visserie

Désignation	Réf.
Kit pour division ''BIPOK'' 1/4 de tour - **1x** DSP DN40 / **2x** Mâ**le** GFR DN20	**01690**
Kit pour division ''BIPOK'' 1/4 de tour - **1x** DSP DN65 / **2x** DSP DN40	**01691**
Kit pour division ''BIPOK'' 1/4 de tour - **1x** AR DN100 / **2x** DSP DN65	**01693**
Kit pour division ''BIPOK'' 1/4 de tour - **1x** AR DN100 / **2x** AR DN100	**01694**
Kit pour division ''TRIPOK'' 1/4 de tour - **1x** DSP DN40 / **1x** DSP DN40 - **2x** Mâle GFR DN20	**01695**
Kit pour division ''TRIPOK'' 1/4 de tour - **1x** DSP DN65 / **1x** DSP DN65 - **2x** DSP DN40	**01697**
Kit pour division ''TRIPOK'' 1/4 de tour - **1x** DSP DN65 / **3x** DSP DN40	**01698**
Kit pour division ''TRIPOK'' 1/4 de tour - **1x** AR DN100 / **1x** AR DN100 - **2x** DSP DN65	**01699**
Kit pour division ''TRIPOK'' 1/4 de tour - **1x** AR DN100 / **3x** DSP DN65	**01686**

POK SAS - 18 Cours Antoine Lavoisier - 10400 Nogent-sur-Seine - FRANCE
Tel : +33 (0) 37 49 53 - 000 - Email : france@pok.fr - Web : www.pok.fr

Standrohre aus aluminium mit oder ohne absperrung

Les ''STANDROHRE'' sont des poteaux d'incendie en alliage d'aluminium permettant de se connecter au réseau d'approvisionnement d'eau local souterrain.
Ils sont disponibles en DN50 et DN80, avec des sorties simples ou doubles, avec ou sans robinet à volant, avec compteur d'eau, etc.
Nota : le DN50 est spécifique au Lander du Wurtemberg.

Standrohre
Gamme complète pour la connection au réseau souterrain
Allemagne - Pays-Bas - Belgique
Pays d'Europe de l'Est

Pression nominale : PN16
Matière : alliage d'aluminium
Traitement de surface : peinture polyester et anodisation dure
Type de corps : moulé et profilé

Standrohre zwei absperrbare abgänge

Poteau avec partie supérieure tournante, 2 sorties avec robinets à volant

Robinets conformes
DIN 14 375-2B





Certificat TÜV
Numéro PVR 3/97

Base (mm)	Sorties	Dimensions (mm)	Masse (kg)	Réf.
DN50	**2x** Mâle 2" AG	330 x 104 x 967	5,29	**07910**
DN50	**2x** Mâle 2"1/2 AG	330 x 104 x 1028	6,27	**07911**
DN50	**2x** Storz C/52	330 x 104 x 1022	5,87	**07912**
DN50	**2x** Storz B/75	330 x 126 x 1028	7,16	**07913**
DN80	**2x** Mâle 2" AG	330 x 100 x 960	5,24	**07906**
DN80	**2x** Mâle 2"1/2 AG	330 x 100 x 1022	6,22	**07907**
DN80	**2x** Mâle 2"1/2 AG	330 x 100 x 1252	6,83	**41958**
DN80	**2x** Mâle 2"1/2 AG	330 x 100 x 1550	7,54	**42193**
DN80	**2x** Storz C/52	330 x 100 x 960	5,81	**07908**
DN80	**2x** Storz B/75	330 x 126 x 1022	7,10	**07909**
DN80	**2x** Storz DN65 NEN 3374	330 x 118 x 1022	7,02	**09228**
DN80	**2x** DSP DN65, sans verrou	330 x 100 x 1022	6,84	**07914**

Standrohre zwei absperrbare abgänge Wurttembergische ausfuhrung



Base (mm)	Sorties	Dimensions (mm)	Masse (kg)	Réf.
DN50	**2x** Storz C/52	330 x 104 x 1922	8,04	**07915**
DN50	**2x** Storz B/75	330 x 126 x 1928	9,22	**07916**

Standrohre zwei absperrbare Abgänge mit Entleeren mit Rückschlagsventil

Poteau avec partie supérieure tournante, 2 sorties avec robinets anti-retour à volant



Base (mm)	Sorties	Dimensions (mm)	Masse (kg)	Réf.
DN80	**2x** Mâle 2"1/2 AG	330 x 104 x 1021	6,90	**41729**
DN50	**2x** Storz B/75	330 x 126 x 1021	8,19	**41730**
DN80	**2x** Storz DN65 NEN 3374	330 x 118 x 1021	8,11	**41731**
DN80	**2x** DSP DN65, sans verrou	330 x 100 x 1021	7,93	**41732**

Standrohre ein absperrbarer abgang

Poteau avec partie supérieure tournante, 1 sortie avec robinet à volant



Base (mm)	Sortie	Dimensions (mm)	Masse (kg)	Réf.
DN50	Mâle 2" AG	330 x 104 x 974	4,72	**07900**
DN50	Storz C/52	330 x 104 x 974	5,01	**07899**
DN80	Mâle 2" AG	330 x 100 x 967	4,67	**07898**
DN80	Mâle 2" AG	330 x 100 x 1050	4,92	**42196** *
DN80	Storz C/52	330 x 100 x 967	4,96	**07897**
DN80	DSP DN65, sans verrou	330 x 100 x 967	5,03	**07921**

* Hauteur griffes de pied : 18 mm

Standrohre aus aluminium mit oder ohne absperrung

Standrohre ohne absperrung

Poteau avec partie supérieure tournante, 1 sortie sans robinet



Base (mm)	Sortie	Dimensions (mm)	Masse (kg)	Réf.
DN50	Storz C/52	336 x 104 x 914	4,76	**09000**
DN50	Storz B/75	330 x 126 x 914	4,74	**09001**
DN80	Mâle 2" AG	330 x 100 x 907	4,41	**07903**
DN80	Storz C/52	336 x 100 x 907	4,70	**07901**
DN80	Mâle 2"1/2 AG	330 x 100 x 907	4,24	**07904**
DN80	Storz B/75	330 x 126 x 907	4,68	**07902**
DN80	DSP DN65, sans verrou	330 x 100 x 907	4,55	**07905**

Standrohre ohne absperrung

Poteau avec partie supérieure fixe, 1 sortie sans robinet



Base(mm)	Sortie	Dimensions (mm)	Masse (kg)	Réf.
DN50	Mâle 2" AG	318 x 320 x 818	3,14	**07920**
DN50	Storz C/52	354 x 320 x 818	3,42	**07919**
DN80	Mâle 2" AG	320 x 320 x 823	3,37	**07918**
DN80	Storz C/52	357 x 320 x 823	3,66	**07917**

Hydrant standpipes for british standard BS 750

Poteau avec partie supérieure tournante, standard britannique BS 750



Base (mm)	Sortie	Dimensions (mm)	Masse (kg)	Réf.
DN80	Femelle 2"1/2 Instantaneous	346 x 101 x 901	5,47	**33818**

Raccord d'alimentation suspendu

Alimentation suspendue avec 2 sorties STORZ B/75



Entrée	Sortie	Diamètre de passage	Réf.
Femelle 3 2"	**2x** Storz B/75	DN65	**46224**

Raccord d'alimentation vertical

Alimentation verticale avec 2 sorties STORZ B/75



Entrée	Sortie	Diamètre de passage	Dimensions (mm)	Masse (kg)	Réf.
Femelle G 3"	**2x** Storz B/75	DN65	325 x 303 x 240	19	**46225**

POK SAS - 18 Cours Antoine Lavoisier - 10400 Nogent-sur-Seine - FRANCE
Tel : +33 (0) 37 49 53 - 000 - Email : france@pok.fr - Web : www.pok.fr

Standrohroberteil komplett zwei Absperrungen

Partie supérieure tournante, 2 sorties avec robinets à volant



Sortie	Dimensions (mm)	Masse (kg)	Réf.
2x Storz C/52	277 x 103 x 305	2,91	**07996**
2x Storz B/75	324 x 126 x 368	4,21	**07997**
2x Mâle 2'' AG	246 x 103 x 305	2,34	**09259**
2x Mâle 2''1/2 AG	271 x 104 x 368	3,32	**09260**

Standrohroberteile komplett zwei Absperrungen mit Rückschlagsventil

Partie supérieure tournante, 2 sorties avec robinets anti-retour à volant



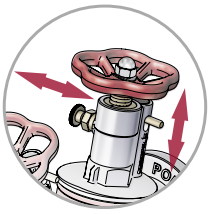

Robinet anti-retour

Sortie	Dimensions (mm)	Masse (kg)	Réf.
2x Storz B/75	324 x 127 x 368	5,31	**39814**
2x Mâle 2''1/2 AG	271 x 104 x 368	4,40	**39816**

Standrohroberteil komplett ohne Absperrungen zwei ausgang 2''1/2 AG

Partie supérieure tournante, 2 sorties sans robinet



Sortie	Dimensions (mm)	Masse (kg)	Réf.
2x Femelle 2''1/2 Instantaneous	346 x 101 x 256	2,84	**33821**
2x Mâle 2''1/2 AG	212 x 103 x 245	1,50	**37108**

Standrohroberteil komplett eine Absperrung

Partie supérieure tournante, 1 sortie avec robinet à volant



Sortie	Dimensions (mm)	Masse (kg)	Réf.
Mâle 2'' AG	180 x 103 x 312	1,78	**09261**

Standrohroberteil komplett ohne Absperrung

Partie supérieure tournante, 1 sortie sans robinet



Sortie	Dimensions (mm)	Masse (kg)	Réf.
Mâle 2''1/2 AG	186 x 103 x 252	1,35	**09262**

Standrohrunterteil komplett

Partie inférieure de poteau d'incendie DIN



Base (mm)	Dimensions (mm)	Masse (kg)	Réf.
DN50	330 x 104 x 697	2,97	**07884**
DN50	330 x 104 x 1597	5,14	**07879**
DN80	330 x 104 x 690	2,90	**07514**
DN80	330 x 104 x 717	2,99	**43527**
DN80	330 x 104 x 766	3,11	**42197**
DN80	330 x 104 x 919	3,48	**41959**
DN80	330 x 104 x 1217	4,19	**42194**

Standrohrunterteil komplett BS 750 anschluss

Partie inférieure de poteau d'incendie type DIN, standard britannique BS 750



Base (mm)	Dimensions (mm)	Masse (kg)	Réf.
DN80	330 x 104 x 680	2,63	**33824**

Unterflurhydranten verschluß

Bouchon complet pour bouche d'incendie



Raccordement	Dimensions (mm)	Masse (kg)	Réf.
DN80	150 x 102 x 155	1,07	**07549**

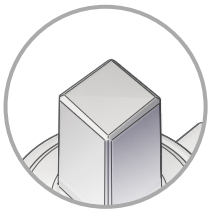

Carré de 30x30 à 32x32

Standrohrfuß

Pied standard complet



Sortie	Ø de passage (mm)	Dimensions (mm)	Masse (kg)	Réf.
Femelle 2" IG	DN50	144 x 89 x 75	0,65	**07548**
Femelle 2" IG	DN80	150 x 102 x 80	0,93	**07547**
Femelle 2" IG, hauteur griffes 18 mm	DN80	150 x 102 x 80	0,78	**41962**
Whitworth Ø72 x 11 filets au pouce	DN80	150 x 102 x 80	0,74	**07393**

Griffstück für Unterteil

Poignée pour poteau



Ø de passage (mm)	Dimensions (mm)	Masse (kg)	Réf.
Femelle 2'' IG	292 x 104 x 75	0,70	**07376**
Whitworth Ø72 x 11 filets au pouce	330 x 104 x 75	0,72	**07394**

POK SAS - 18 Cours Antoine Lavoisier - 10400 Nogent-sur-Seine - FRANCE
Tel : +33 (0) 37 49 53 - 000 - Email : france@pok.fr - Web : www.pok.fr

Stopfbuchsbrille

Plaque de fixation de la partie supérieure



Dimensions (mm)	Masse (kg)	Réf.
150 x 90 x 23	0,22	**31803**

Aufsatzstuch wassermess

Plaque de fixation pour compteur



Sortie	Dimensions (mm)	Masse (kg)	Réf.
Femelle 1" IG	Ø90 x 70	0,74	**09122**
Femelle 1"1/4 IG	Ø90 x 70	0,70	**09543**
Femelle 2" IG	Ø90 x 70	0,64	**09322**

Dichtring für Standrohrfuß

Joint pour pied de poteau



Ø de passage (mm)	Dimensions (mm)	Masse (kg)	Réf.
80	Ø92 x Ø72 x 5	0,01	**07396**
50	Ø78 x Ø54 x 5	0,01	**07885**



Votre publicité ici
Informations et contact en page 8.

Coudes à 90° Keyser



Pression nominale : PN16
Matière : alliage d'aluminium
Traitement de surface : peinture polyester
Type de corps : moulé

Options : raccords entrée/sortie.

Nos coudes d'alimentation ''Keyser'' permettent l'alimentation des engins pompe par des bouches d'incendie.
Ils se composent, à l'entrée, d'un demi-raccord femelle type Keyser et, à la sortie, d'un demi-raccord type DSP DN40, DN65 ou AR DN100 (suivant la demande).
Construction en alliage d'aluminium de première fusion traité thermiquement.

Entrée	Sortie	Dimensions (mm)	Masse (kg)	Réf.
Keyser Femelle DN100	DSP DN40, sans verrou	295 x 178 x 258	2,30	**07502**
Keyser Femelle DN100	DSP DN65, sans verrou	272 x 178 x 263	3,38	**07500**
Keyser Femelle DN100	AR DN100, sans verrou	315 x 178 x 298	3,94	**07501**
Keyser Femelle DN100	AR DN100, avec verrou	355 x 178 x 288	4,47	**07501.AV**

Retenues Keyser à deux sorties avec robinet



Pression nominale : PN16
Matière : alliage d'aluminium
Traitement de surface : peinture polyester
Type de corps : moulé

Options : raccords entrée/sortie.

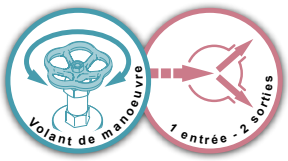

Nos retenues "Keyser" se montent sur une bouche d'incendie par l'intermédiaire d'un demi-raccord femelle type Keyser. Elles comportent deux tubulures de refoulement équipées d'un robinet à volant.
Notre gamme offre diverses possibilités de raccordement : une entrée Keyser femelle DN100 et deux sorties DSP DN40, une entrée Keyser femelle DN100 et deux sorties DSP DN50 ou encore une entrée Keyser femelle DN100 et deux sorties DSP DN65.
Construction en alliage d'aluminium de première fusion traité thermiquement avec un revêtement polyester teinte rouge.

Entrée	Sortie	Dimensions (mm)	Masse (kg)	Réf.
Keyser Femelle DN100	**2x** DSP DN40, sans verrou	292 x 280 x 365	5,73	**07510**
Keyser Femelle DN100	**2x** DSP DN40, avec verrou	292 x 322 x 365	6,00	**07510.AV**
Keyser Femelle DN100	**2x** DSP DN50, avec verrou	292 x 301 x 365	5,80	**16007**
Keyser Femelle DN100	**2x** DSP DN65, sans verrou	292 x 238 x 365	5,40	**02256**
Keyser Femelle DN100	**2x** DSP DN65, avec verrou	292 x 284 x 365	6,05	**02256.AV**

POK SAS - 18 Cours Antoine Lavoisier - 10400 Nogent-sur-Seine - FRANCE
Tel : +33 (0) 37 49 53 - 000 - Email : france@pok.fr - Web : www.pok.fr

Coudes

Les coudes d'alimentation permettent la modification de l'orientation du flux sans perte de charge.
Notre gamme de coudes est composée de différents diamètres : de 3/4" à 6" et offre plusieurs possibilités de raccordement : filetée mâle, femelle, raccords symétriques, DSP/AR, Storz, brides…
Suivant le modèle, il se compose, à l'entrée, d'un demi-raccord avec système de verrouillage et, à la sortie, d'un demi-raccord avec ou sans verrou.

Pression nominale : PN16
Matière : alliage d'aluminium
Traitement de surface : brut ou peinture polyester
Type de corps : cintré ou moulé

Options : raccords entrée/sortie.

Coudes à 30°



Entrée	Sortie	Dimensions (mm)	Masse (kg)	Réf.
Mâle 2"1/2 BSP	Mâle 2"1/2 BSP	101 x 75 x 135	0,35	**20861**
Femelle 4" BSP	Mâle 4" BSP	134 x 126 x 121	0,73	**20864**
Bride DN100 PN16	Bride DN100 PN16	231 x 220 x 193	4,58	**29340**
Femelle 5" BSP	Mâle 5" BSP	170 x 165 x 166	1,28	**32677**
Femelle 5" BSP, tournant	Mâle 5" BSP	181 x 173 x 205	3,20	**34755**

Coudes à 45°



Entrée	Sortie	Dimensions (mm)	Masse (kg)	Réf.
Femelle 4" BSP	Mâle 4" BSP	157 x 123 x 166	0,91	**32256**
Storz DN205 tournant, avec verrou	Storz DN205 tournant, avec verrou	434 x 286 x 488	15,6	**41776**

Coudes à 90°



Entrée	Sortie	Dimensions (mm)	Masse (kg)	Réf.
Mâle 3/4" BSP	Mâle 3/4" BSP	235 x 26 x 135	0,20	**03942**
Mâle 1" BSP	Mâle 1" BSP	94 x 35 x 94	0,16	**01655**
Mâle 1"1/2 BSP	Femelle ISO M45 x 150	140 x 50 x 150	0,25	**03931**
Mâle 1"1/2 BSP	Mâle 1"1/2 BSP	155 x 50 x 155	0,41	**03932**
Femelle 1"1/2 BSP	Femelle 1"1/2 BSP	143 x 55 x 143	0,42	**03312**
Femelle ISO M55 x 300, tournant	SG DN40, sans verrou	220 x 72 x 196	0,87	**07485**
Femelle ISO M55 x 300, tournant	DSP DN40, sans verrou	205 x 72 x 211	1,09	**07486**
Femelle ISO M55 x 300, tournant	DSP DN40, avec verrou	215 x 73 x 249	1,07	**07486.AV**
Mâle 2" BSP	Mâle 2" BSP	175 x 60 x 175	0,57	**03930**
Femelle 2" BSP	Femelle 2" BSP			**26265**
Mâle 2"1/2 BSP	Femelle ISO M70 x 150	212 x 75 x 212	0,86	**03933**
Mâle 2"1/2 BSP	Mâle 2"1/2 BSP	212 x 75 x 212	0,87	**03934**
Storz B75	Storz B75	-	-	**31938**
Femelle 3" BSP	Mâle 3" BSP	174 x 102 x 166	0,99	**32724**
Femelle 4" BSP	Mâle 4" BSP	200 x 130 x 187	1,71	**24699**
Femelle 6" BSP	Mâle 6" BSP	362 x 180 x 355	6,24	**33828**
DSP DN40, avec verrou	DSP DN40, sans verrou	158 x 73 x 174	0,62	**07490**
DSP DN40, avec verrou	DSP DN40, avec verrou	198 x 73 x 173	0,76	**07490.AV**
SG DN40, avec verrou	SG DN40, sans verrou	152 x 72 x 164	0,53	**07480**
DSP DN65, avec verrou	DSP DN65, sans verrou	269 x 110 x 285	1,58	**07491**
DSP DN65, avec verrou	DSP DN65, avec verrou	315 x 107 x 287	1,91	**07491.AV**
SG DN65, avec verrou	SG DN65, sans verrou	264 x 105 x 286	1,55	**07481**
SG DN80, avec verrou	SG DN80, sans verrou	227 x 125 x 250	1,97	**07488**
AR DN100, avec verrou	AR DN100, sans verrou	272 x 152 x 273	3,40	**07493**
AR DN100, avec verrou	AR DN100, avec verrou	309 x 150 x 285	3,94	**07493.AV**
SG DN100, avec verrou	SG DN100, sans verrou	252 x 105 x 286	1,55	**07483**
Storz DN205 tournant, avec verrou	Storz DN205 tournant, avec verrou	455 x 286 x 455	16,9	**41779**

Coudes à 180°



Entrée	Sortie	Dimensions (mm)	Masse (kg)	Réf.
Mâle 2" BSP	Mâle 2" BSP	300 x 60 x 180	1,04	**07010**

Réductions coudées à 90°



Pression nominale : PN16
Matière : alliage d'aluminium
Traitement de surface : peinture polyester
Type de corps : moulé

Options : raccords entrée/sortie.

Ce coude d'alimentation permet la modification de l'orientation du flux sans perte de charge.
Sa forme permet également une réduction de diamètre entre l'entrée et la sortie. De nombreux raccords sont disponibles : raccords symétriques, DSP/AR, Storz…

Entrée	Sorties	Dimensions (mm)	Masse (kg)	Réf.
Femelle 4" BSP	Mâle 2"1/2 BSP	300 x 60 x 180	1,28	**25459**
Femelle ISO M55x300 , tournant	Express DN25	160 x 71 x 220	0,61	**07487**
DSP DN65, avec verrou	DSP DN40, sans verrou	302 x 107 x 301	1,92	**26469**
DSP DN65, avec verrou	SG DN40, avec verrou	335 x 107 x 301	2,07	**26469.AV**
AR DN100, avec verrou	DSP DN65, sans verrou	291 x 136 x 306	2,35	**07492**
SG DN100, avec verrou	SG DN65, sans verrou	287 x 136 x 308	2,27	**07482**
SG DN100, avec verrou	SG DN65, avec verrou	264 x 152 x 261	2,92	**07492.AV**

Coude à 90° - bronze



Pression nominale : PN16
Matière : bronze
Traitement de surface : brut
Type de corps : moulé

Options : raccords entrée/sortie.

Milieu salin

Ces coudes d'alimentation sont construits en bronze pour une utilisation en milieu salin.
Ils permettent la modification de l'orientation du flux sans perte de charge.
Il se compose, à l'entrée, d'un demi-raccord avec système de verrouillage et, à la sortie, d'un demi-raccord sans verrou.

Entrée	Sortie	Dimensions (mm)	Masse (kg)	Réf.
SG DN65, avec verrou	SG DN65, sans verrou	210 x 105 x 240	3,50	**02839**
SG DN100, avec verrou	SG DN100, sans verrou			**07484**

POK SAS - 18 Cours Antoine Lavoisier - 10400 Nogent-sur-Seine - FRANCE
Tel : +33 (0) 37 49 53 - 000 - Email : france@pok.fr - Web : www.pok.fr





Pompes, ventilateurs, moteurs, crépines

Crépines.....374
Filtres - Accessoires.....376
Turbo-moteurs hydrauliques à grande vitesse.....377
Turbo-pompes.....378
Hydro-ejecteurs.....380
Ventilateurs.....381
Gaines pompiers.....382

Catalogue français - 06/2026 - Illustrations non contractuelles

Crépines sans clapet, avec panier en aluminium

Suivant norme NF S 61-842



Sortie	Dimensions (mm)	Masse (kg)	Réf.
SG DN40	74 x 60 x 162	0,37	**13218**
SG DN40, avec verrou	75 x 60 x 180	0,43	**13218.AV**
SG DN50			**13219**
SG DN65			**06908**
SG DN65, avec verrou			**06908.AV**
SG DN80	152 x 152 x 345	2,60	**13220**
AR DN100	161 x 161 x 252	1,71	**13229**
AR DN100, avec verrou	161 x 161 x 334	2,91	**13229.AV**
Storz C/52	98 x 98 x 150	0,48	**13092**
Storz B/75			**13221**
Storz A/110	182 x 182 x 278	2,96	**13222**
Storz DN100			**13223**
Storz DN125	196 x 196 x 312	3,10	**08959**
Storz DN150		3,68	**08960**
Mâle 2" BSP	98 x 98 x 175	0,63	**13224**
Mâle 2"1/2 BSP	108 x 108 x 154	0,43	**13225**
Mâle 4" BSP	161 x 161 x 237	1,68	**01877**
Femelle 1"1/2 NST-NH	77 x 77 x 122	0,25	**08956**
Femelle 1"1/2 NPSH	71 x 71 x 122	0,25	**13087**
Femelle 2"1/2 NST-NH			**08957**
Femelle 4" NST-NH	168 x 168 x 299	2,95	**08958**
Femelle 4" BSRT	199 x 199 x 306	3,22	**13230**

Crépines sans clapet, avec panier en polyéthylène

Suivant norme NF S 61-842



Sortie	Dimensions (mm)	Masse (kg)	Réf.
SG DN40		0,15	**06901**
SG DN50			**06902**
SG DN65	108 x 108 x 186	0,60	**01777**
SG DN80	125 x 125 x 214	0,90	**06903**
AR DN100	161 x 161 x 236	1,05	**01767**
Storz B/75	126 x 126 x 188	0,82	**08305**
Storz A/110	182 x 182 x 259	2,26	**08306**
Mâle 2"1/2 BSP	108 x 108 x 150	0,38	**08304**
Mâle 4" BSP	161 x 161 x 218	0,99	**01847**
Femelle 1"1/2 NST-NH			**08961**
Femelle 1"1/2 NPSH			**13226**
Femelle 2"1/2 NST-NH			**08962**
Femelle 4" NST-NH	168 x 168 x 180	2,26	**08963**

Crépines d'épuisement sans clapet



Sortie	Matière du tamis	Dimensions (mm)	Masse (kg)	Réf.
SG DN40	Acier inoxydable	200 x 200 x 101	1,38	**06920**
SG DN40, avec verrou	Acier inoxydable	200 x 200 x 117	1,44	**06920.AV**
SG DN50	Acier inoxydable	200 x 200 x 96	1,43	**06921**
SG DN65	Acier inoxydable	200 x 200 x 97	1,43	**06922**
SG DN65, avec verrou	Acier inoxydable	200 x 200 x 147	1,88	**06922.AV**
SG DN80	Acier inoxydable			**06923**
AR DN100	Acier inoxydable	238 x 238 x 151	2,88	**06924**
AR DN100, avec verrou	Acier inoxydable	238 x 238 x 174	3,16	**06924.AV**
Mâle 2" BSP	Acier inoxydable	200 x 200 x 61	1,24	**07504**
Mâle 2"1/2 BSP	Acier inoxydable	200 x 200 x 61	1,21	**07505**
Femelle 1"1/2 BSP	Acier inoxydable	200 x 200 x 61	1,25	**07503**
Femelle 4" BSP	Acier inoxydable	238 x 238 x 131	2,16	**07506**

Crépines avec clapet et dispositif de vidange



Sortie	Matière du tamis	Dimensions (mm)	Masse (kg)	Réf.	
AR DN100	Polypropylène	232 x 232 x 270	5,47	**06935**	
AR DN100, avec verrou	Polypropylène	232 x 232 x 292	5,74	**06935.AV**	
Femelle 4" BSP	Acier zingué	232 x 232 x 208	5,03	**07459**	
Femelle 4" BSP	Polypropylène	232 x 232 x 210	4,75	**07459.POLY**	
Mâle 4"1/2 BSP	Acier zingué	232 x 232 x 208	5,09	**07465**	
Mâle 4"1/2 BSP	Polypropylène	232 x 232 x 210	4,78	**07465.POLY**	
Storz A/110	Polypropylène	232 x 232 x 251	5,89	**07984.POLY**	*
Storz A/110 (TÜV PVR 1/03)	Acier zingué	232 x 232 x 249	6,20	**07984**	*

***** Articles conforme à la norme DIN 14 362

POK SAS - 18 Cours Antoine Lavoisier - 10400 Nogent-sur-Seine - FRANCE
Tel : +33 (0) 37 49 53 - 000 - Email : france@pok.fr - Web : www.pok.fr

Crépines avec clapet et dispositif de vidange



Sortie	Matière du tamis	Dimensions (mm)	Masse (kg)	Réf.	
Storz C/52	Acier inoxydable	148 x 148 x 181	1,71	**07982**	*
Storz B/75	Acier inoxydable	198 x 198 x 215	3,08	**07983**	*
SG DN40	Acier inoxydable	148 x 148 x 218	1,75	**06931**	
SG DN50	Acier inoxydable	148 x 148 x 182	1,61	**06932**	
SG DN65	Acier inoxydable	198 x 198 x 214	2,86	**06933**	
SG DN80	Acier inoxydable	198 x 198 x 242	3,16	**06934**	
SG DN150	Acier inoxydable			**06936**	
Mâle 2" BSP	Acier inoxydable	148 x 148 x 153	1,42	**07377**	
Mâle 2"1/2 BSP	Acier inoxydable	200 x 200 x 178	2,64	**07464**	
Femelle 1"1/2 NST-NH	Acier inoxydable			**08901**	
Femelle 2"1/2 NST-NH	Acier inoxydable			**08902**	
Femelle 4" NST-NH	Acier zingué			**08903**	

* Articles conforme à la norme DIN 14 362

Crépines à poignées avec clapet et dispositif de vidange



Sortie	Matière du tamis	Dimensions (mm)	Masse (kg)	Réf.
Mâle 4"1/2 BSP	Acier zingué			**32127**
Storz A/110	Acier zingué			**32129**
Storz DN100	Acier zingué			**29479.Storz100**
Storz DN125	Acier zingué	290 x 320 x 304	11,87	**31481**
Storz DN150	Acier zingué	348 x 360 x 346	12,67	**31538**

Crépines en acier inoxydable



Sortie	Dimensions (mm)	Masse (kg)	Réf.
SG DN40	70 x 54 x 164	0,56	**01600**
SG DN50	88 x 68 x 192	0,97	**01601**
SG DN65	104 x 82 x 268	1,35	**01602**



Votre publicité ici
Informations et contact en page 8.

Filtres en acier inoxydable



Désignation	Masse (kg)	Réf.
Filtre DN25 (1")	0,03	**43405**
Filtre DN38 (1"1/2)	0,05	**40902**
Filtre DN40 (1"1/2)	0,05	**10794**
Filtre DN50 (2")	0,05	**11834**
Filtre DN65 (2"1/2)	0,08	**10795**
Filtre DN65 Mâle ISO M70 x 150	0,06	**01414**
Filtre DN100 Mâle ISO M102 x 200	0,18	**13645**

Filtres simplifiés droits



Désignation	Masse (kg)	Réf.
SG DN65, avec verrou - SG DN65, sans verrou	0,71	**01854**
AR DN100, avec verrou - AR DN100, sans verrou	1,80	**02206**
AR DN100, avec verrou - AR DN100, avec verrou	2,34	**02206.AV**

Bourriche



Désignation	Masse (kg)	Réf.
Bourriche (panier de protection pour crépine en maille d'acier)		**02064**

Flotteur pour crépines



Désignation	Masse (kg)	Réf.
Flotteur en polyéthylène	1,56	**03280**

POK SAS - 18 Cours Antoine Lavoisier - 10400 Nogent-sur-Seine - FRANCE
Tel : +33 (0) 37 49 53 - 000 - Email : france@pok.fr - Web : www.pok.fr

Turbo-moteur hydraulique 4 kW



Les arbres en alliage de titane sont munis d'une masselotte en alliage de tungstène et subissent unitairement un équilibrage dynamique de précision.

Système breveté
Brevet Gustaf de Laval
n° 3356, du 2 Juillet 1889, référence 197877

Système breveté
Brevet Rateau
n° 3632, du 27 Juillet 1894, référence 238243

Pression nominale : PN16
Matière : alliage d'aluminium
Traitement de surface : anodisation dure
Diamètre de l'arbre : 19 mm
Longueur de l'arbre : 36 mm
Débit : 250 L/min
Vitesse de rotation maxi : 15000 t/min
Fixation : 4x Femelle ISO M6 x 100

Entrée	Sortie	Sens de rotation	Dimensions (mm)	Masse (kg)	Réf.
Mâle 1"1/4 BSP	Mâle 1"1/4 BSP	Horaire	221 x 120 x 249	5,7	**10614**
Mâle 1"1/4 BSP	Mâle 1"1/4 BSP	Anti-horaire	221 x 120 x 249	5,7	**47994**

le sens de rotation est déterminé en faisant face à l'arbre

Turbo-moteur hydraulique 9 kW



Les arbres en alliage de titane sont munis d'une masselotte en alliage de tungstène et subissent unitairement un équilibrage dynamique de précision.

Système breveté
Brevet Gustaf de Laval
n° 3356, du 2 Juillet 1889, référence 197877

Système breveté
Brevet Rateau
n° 3632, du 27 Juillet 1894, référence 238243

Pression nominale : PN16
Matière : alliage d'aluminium
Traitement de surface : anodisation dure
Diamètre de l'arbre : 28 mm
Longueur de l'arbre : 56 mm
Débit : 500 L/min
Vitesse de rotation maxi : 9000 t/min
Fixation : 4x Femelle ISO M8 x 130

Entrée	Sortie	Sens de rotation	Dimensions (mm)	Masse (kg)	Réf.
Mâle 1"1/2 BSP	Mâle 1"1/2 BSP	Horaire	289 x 165 x 306	10,19	**10615**
Mâle 1"1/2 BSP	Mâle 1"1/2 BSP	Anti-horaire	289 x 165 x 306	10,19	**47995**

le sens de rotation est déterminé en faisant face à l'arbre



Votre publicité ici
Informations et contact en page 8.

Turbo-pompes d'épuisement 24m³/h



Avec un débit de 550 L/min à 8 bar en sortie de turbine, ces modèles de turbo pompes atteignent une aspiration de 400 L/min, soit 24m³/h. La turbo-pompe assure le transfert de fluide entre deux points distincts en exploitant l'énergie hydraulique d'un fluide moteur sous pression. Ce dernier est injecté à l'entrée de la turbine, provoquant sa rotation et, par couplage mécanique, l'entraînement de la roue de la pompe. Cette roue induit une dépression à l'aspiration, permettant l'admission du fluide à transférer, qui est ensuite refoulé vers le point de destination. L'un des avantages majeurs de ce dispositif réside dans la séparation physique entre le fluide moteur (propre) et le fluide pompé (potentiellement pollué), évitant ainsi toute contamination croisée.

Entrée turbine	Sortie turbine	Sortie évacuation	Dimensions (mm)	Masse (kg)	Réf.
Mâle 2" BSP	Mâle 1"1/2 BSP	Mâle 2" BSP	303 x 302 x 240	10,2	**00691**
Mâle 2"1/2 BSP	Mâle 2"1/2 BSP	Mâle 2"1/2 BSP	303 x 322 x 252	10,8	**09442**
DSP DN65 à verrou	DSP DN65 à verrou	DSP DN65 à verrou	315 x 318 x 305	11,6	**00651**
Storz B/75	Storz B/75	Storz B/75	324 x 335 x 268	13,8	**09102**



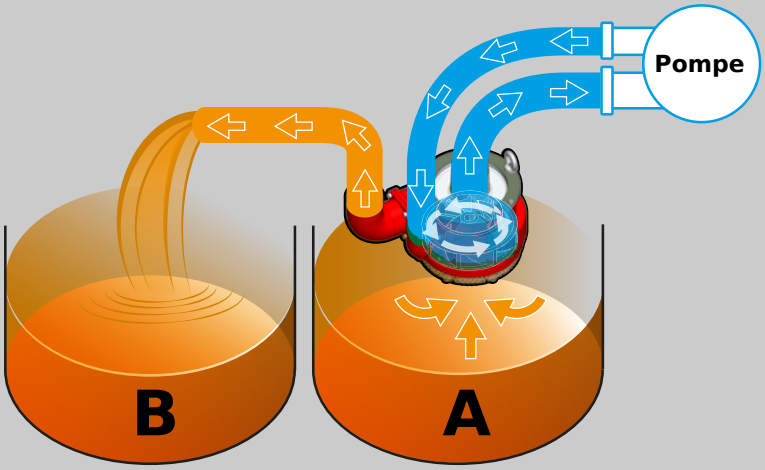

Principe de fonctionnement de la turbo-pompe

L'eau motrice est injectée via une pompe. Cette eau propulse la turbine de la turbo-pompe dans un circuit fermé. Le mouvement ainsi produit par la turbine permet d'aspirer, via la crépine, le liquide d'un point A pour l'envoyer vers un point B. Ce principe évite que l'eau motrice de la pompe ne se mélange avec le liquide potentiellement pollué qui est aspiré. La turbo-pompe est parfaite pour vider une cave inondée, une cuve ou une cale de navire.

POK SAS - 18 Cours Antoine Lavoisier - 10400 Nogent-sur-Seine - FRANCE
Tel : +33 (0) 37 49 53 - 000 - Email : france@pok.fr - Web : www.pok.fr

Turbo-pompes d'épuisement 54m³/h



Avec un débit de 650 L/min à 8 bar en sortie de turbine, ces modèles de turbo pompes atteignent une aspiration de 900 L/min, soit 54m³/h. La turbo-pompe assure le transfert de fluide entre deux points distincts en exploitant l'énergie hydraulique d'un fluide moteur sous pression. Ce dernier est injecté à l'entrée de la turbine, provoquant sa rotation et, par couplage mécanique, l'entraînement de la roue de la pompe. Cette roue induit une dépression à l'aspiration, permettant l'admission du fluide à transférer, qui est ensuite refoulé vers le point de destination. L'un des avantages majeurs de ce dispositif réside dans la séparation physique entre le fluide moteur (propre) et le fluide pompé (potentiellement pollué), évitant ainsi toute contamination croisée.

Entrée turbine	Sortie turbine	Sortie évacuation	Dimensions (mm)	Masse (kg)	Réf.
Mâle 2" BSP	Mâle 2"1/2 BSP	Mâle 2"1/2 BSP	302 x 301 x 260	10,4	**45034**
Mâle 2"1/2 BSP	Mâle 2"1/2 BSP	Mâle 2"1/2 BSP	302 x 350 x 260	10,6	**45037**
DSP DN65 sans verrou	DSP DN65 sans verrou	DSP DN65 sans verrou	304 x 370 x 301	11,4	**45040**
DSP DN65 avec verrou	DSP DN65 avec verrou	DSP DN65 avec verrou	307 x 368 x 347	12,1	**45043**
Storz B/75	Storz B/75	Storz B/75	324 x 378 x 298	12	**44015**



Hydro-éjecteurs vide-caves



Construction : en alliage d'aluminium de première fusion à traitement thermique, à haute résistance.

Caractéristiques techniques : les hydro-éjecteurs fonctionnent selon le principe du venturi. Le passage de l'eau sous pression dans les conduits convergents et divergents crée une dépression qui provoque l'aspiration du liquide à évacuer. Un clapet anti-retour, monté à la base de l'appareil évite le désamorçage. Un panier à mailles de 6 mm évite l'aspiration de cailloux ou d'impuretés.
Une purge munie d'un anneau permet la vidange à distance de la colonne d'eau après usage. Plusieurs oreilles percées permettent l'accrochage de l'appareil avec un cordage pour assurer sa sécurité. La quantité d'eau qu'il est possible d'évacuer dans un laps de temps donné dépend :

- de la pression d'eau motrice à l'entrée de l'appareil,
- de la hauteur géométrique de refoulement (différence de niveau entre la nappe d'eau à résorber et la sortie du tuyau de refoulement).

Désignation	Entrée	Sortie	Dimensions (mm)	Masse (kg)	Réf.
Hydro-éjecteurs vide-caves sans clapet	DSP DN40	DSP DN65, avec verrou	200 x 200 x 492	3,88	**03032**
Hydro-éjecteurs vide-caves avec clapet et purge	DSP DN40	DSP DN65, avec verrou	245 x 200 x 566	5,82	**03286**

Hydro-éjecteurs à clapet pour gros débits



Entrée	Sortie	Dimensions (mm)	Masse (kg)	Réf.
DSP DN40	AR DN100		7,62	**16038**
DSP DN65	AR DN100			**16039**
Storz C/52	Storz A/110	285 x 238 x 770	8,41	**16040**
Storz B/75	Storz A/110			**16041**
Femelle 1"1/2 NST-NH	Mâle 4" NST-NH		8,37	**16042**
Femelle 2"1/2 NST-NH	Mâle 4" NST-NH			**16043**
Storz DN65	Storz DN100			**16044**

Educteurs mobiles



Les éducteurs mobiles sont utilisés pour vider les cales d'un navire. Ils sont fabriqués en alliage d'aluminium traîté thermiquement, très résistant, et les éléments fonctionnels sont en acier inoxydable.

Caractéristiques techniques : les éducteurs mobiles fonctionnent selon le principe du venturi. Le passage de l'eau sous pression dans les conduits convergents et divergents crée une dépression qui provoque l'aspiration du liquide à évacuer.
Un anneau est disponible pour l'accrochage d'un mousqueton.
La capacité d'aspiration, c'est-à-dire le débit d'aspiration, dépend :
- de la pression d'eau motrice à l'entrée de l'appareil,
- de la hauteur géométrique d'aspiration (différence de niveau entre la nappe d'eau à résorber et l'éducteur mobile).

Désignation	Entrée	Sortie	Aspiration	Dimensions (mm)	Masse (kg)	Réf.
Educteur mobile 3 tonnes/heure	SG DN25	SG DN40	SG DN40	349 x 70 x 133	1,49	**07649**
Educteur mobile 5 tonnes/heure	SG DN25	SG DN40	SG DN40	349 x 70 x 133	1,49	**07647**
Educteur mobile 15 tonnes/heure	SG DN40	SG DN65	SG DN65	622 x 122 x 238	4,27	**07855**

POK SAS - 18 Cours Antoine Lavoisier - 10400 Nogent-sur-Seine - FRANCE
Tel : +33 (0) 37 49 53 - 000 - Email : france@pok.fr - Web : www.pok.fr

Mistral 300



Fonctionne en pression positive et en aspiration de fumées. Ce ventilateur est équipé à l'entrée et à la sortie de raccords de ventilation DN300, fabriqués suivant la norme NF S 61-707.
Le débit d'air en pression positive est de 4700 m³/h avec un débit de 250 L/min à 16 bar.
L'entrée et la sortie d'eau sont équipés de raccords symétriques DN40.
Un filtre acier protège la turbine. Puissance : 4 kW.

Désignation	Entrée	Sortie	Dimensions (mm)	Masse (kg)	Réf.
Ventilateur Mistral 300	Femelle 1"1/2 NST-NH	Mâle 1"1/2 NST-NH	422 x 338 x 408	17,7	**11521**
Ventilateur Mistral 300	STORZ B75	STORZ B75	422 x 338 x 408	17,7	**11521.B75**
Ventilateur Mistral 300	Mâle 1"1/2 BSP	Mâle 1"1/2 BSP	422 x 338 x 408	17,7	**11521.BSP**
Ventilateur Mistral 300	Mâle 1"1/2 NST-NH	Mâle 1"1/2 NST-NH	422 x 338 x 408	17,7	**11521.FM**
Ventilateur Mistral 300	DSP DN40	DSP DN40	422 x 338 x 408	17,7	**11521.DSP40**

Tête de brumisation pour Mistral 300



Désignation	Dimensions (mm)	Masse (kg)	Réf.
Tête de brumisation, entrée par raccord Storz D/25	Ø55 x 110	0,24	**13021**

Multiplicateur de débit pour Mistral 300



Désignation	Dimensions (mm)	Masse (kg)	Réf.
Multiplicateur de débit avec raccord de ventilation DN300	620 x 389 x 527	7,85	**12739**

Gaines d'aspiration et de refoulement avec raccord de ventilation



Gaine en polyuréthane armé fil d'acier. Raccords en alliage d'aluminium, identique à l'entrée et à la sortie.

Désignation	Masse (kg)	Réf.
Gaine d'aspiration DN300, longueur 3 m		**01492**
Gaine d'aspiration DN300, longueur 5 m		**01493**
Gaine d'aspiration DN300, longueur 10 m		**09800**

Gaines de refoulement avec raccord de ventilation



Gaine en polyéthylène. Raccords en alliage d'aluminium.

Désignation	Masse (kg)	Réf.
Gaine de refoulement DN300, longueur 10 m		**09801**
Gaine de refoulement DN300, longueur 30 m		**09802**
Gaine de refoulement DN500, longueur 10 m		**09803**



Votre publicité ici
Informations et contact en page 8.

POK SAS - 18 Cours Antoine Lavoisier - 10400 Nogent-sur-Seine - FRANCE
Tel : +33 (0) 37 49 53 - 000 - Email : france@pok.fr - Web : www.pok.fr










RIA, dévidoirs, stations mousse

RIA - Robinets d'incendie armés 384
Diffuseurs européens 388
RIA - Robinets d'incendie armés - Accessoires 389
PNP - Postes de nettoyage pivotants 390
RIA - Robinets d'incendie armés en acier inoxydable 392
RIA - Robinets d'incendie armés - Kits mousse 394
PIA - Postes d'incendie additivés.....395
Accessoires pour postes d'incendie.....396
Supports de pliage de tuyau PIL 398
Panier porte-tuyaux 399
Dévidoirs compacts - Enrouleurs.....400
Robinets de colonne sèches et humides en charge 401
Dévidoirs fixes 403
Dévidoirs fixes - Guides tuyaux 408
Dévidoirs fixes en acier inoxydable.....409
Dévidoirs fixes en acier inoxydable - Guides tuyaux.....410
Accessoires pour dévidoirs fixes.....411
Dévidoirs mobiles 412
Stations mousse.....414
Stations mousse et stations CO^2.....418
Poteaux d'incendie.....419

Catalogue français - 06/2026 - Illustrations non contractuelles

Tournant-fixe - dévidoir nu



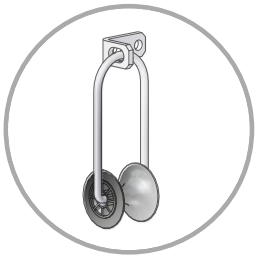

RIA livré avec orienteur guide tuyau

Pression maximale de service :
DN33 : 7 bar
DN25 : 12 bar

Matière : acier et alliage cuivreux
Traitement de surface : revêtement polyester
Ouverture : par vanne quart de tour

Options : poteau de fixation au sol, housse de protection



Nos Robinets d'Incendie Armés tournants fixes pour installation murale sont conçus principalement pour des lieux étroits : couloirs, niches, armoires.
Ils se déclinent en deux diamètres nominaux : DN25 et DN33, offrant les débits adaptés aux locaux à protéger.
Nos RIA ont la capacité de stocker 30 mètres de tuyau semi rigide (non fourni). Ils sont munis d'une vanne 1/4 de tour permettant une ouverture et fermeture rapide.
L'entrée est filetée femelle 1" BSP ou filetée femelle 1"1/2 BSP suivant le modèle.
Matière : acier et alliage cuivreux, revêtu peinture rouge.

Capacité de tuyau	Entrée	Dimensions (mm)	Masse (kg)	Réf.
DN33 - 30 m	Femelle 1"1/2 BSP	635 x 368 x 728	17,5	**11335**
DN25 - 30 m	Femelle 1" BSP	635 x 231 x 713	16	**11323**

Tournant-fixe - dévidoir avec tuyau et diffuseur

Conforme à la norme EN 671-1





RIA livré avec orienteur guide tuyau



Diffuseur trois positions : fermé, jet diffusé et jet droit, avec gaine de tête anti-choc

PAR AFNOR CERTIFICATION NF
ROBINETS D'INCENDIE ARMÉS (RIA)
www.marque-nf.com

CE 0333



Nos Robinets d'Incendie Armés tournants fixes pour installation murale sont conçus principalement pour des lieux étroits : couloirs, niches, armoires.
Ils se déclinent en trois diamètres nominaux : DN19, DN25 et DN33 offrant les débits adaptés aux locaux à protéger.
Nos RIA sont équipés d'une longueur de 20 ou 30 mètres de tuyau semi rigide. Ils sont munis d'une vanne 1/4 de tour permettant une ouverture et fermeture rapide.
Entrée filetée mâle 3/4" BSP, filetée femelle 1" BSP ou filetée femelle 1"1/2 BSP suivant le modèle.
Sortie par diffuseur européen : successivement en position fermé, jet diffusé et jet droit, avec gaine de tête anti choc.
Matière : acier et alliage cuivreux, revêtu peinture rouge. Conforme à la norme européenne EN 671-1.

Longueur de tuyau	Entrée	Norme	Dimensions (mm)	Masse (kg)	Réf.
DN33 - 30 m	Femelle 1"1/2 BSP	CE 0333	635 x 368 x 728	39	**08341**
DN33 - 20 m	Femelle 1"1/2 BSP	CE 0333	635 x 368 x 728	32	**12523**
DN25 - 30 m	Femelle 1" BSP	CE 0333 / NF EN 671-1	635 x 231 x 713	29	**08340**
DN25 - 20 m	Femelle 1" BSP	CE 0333 / NF EN 671-1	635 x 231 x 713	25	**12521**
DN19 - 30 m	Mâle 3/4" BSP		635 x 207 x 697	17,5	**08339**
DN19 - 20 m	Mâle 3/4" BSP		635 x 207 x 697	14,5	**12507**

Pression maximale de service :
DN33 : 7 bar
DN25 : 12 bar
DN19 : 12 bar

Matière : acier et alliage cuivreux
Traitement de surface : revêtement polyester
Ouverture : par vanne quart de tour

Options : poteau de fixation au sol, housse de protection



POK SAS - 18 Cours Antoine Lavoisier - 10400 Nogent-sur-Seine - FRANCE
Tel : +33 (0) 37 49 53 - 000 - Email : france@pok.fr - Web : www.pok.fr

Tournant-pivotant - dévidoir nu - DN19, DN25



Pression maximale de service :
DN25 : 12 bar
DN19 : 12 bar

Matière : acier, alliage cuivreux et composites
Traitement de surface : revêtement polyester
Ouverture : par vanne quart de tour

Options : poteau de fixation au sol, armoire de rangement, housse de protection



Nos Robinets d'Incendie Armés tournants pivotants DN19 et DN25 pour installation murale ont l'avantage de pivoter aisément jusqu'à 180°. Ils ont une capacité de 30 mètres de longueur de tuyau semi rigide (non fourni). Nos RIA sont munis d'une vanne 1/4 de tour permettant une ouverture et fermeture rapide. L'entrée est filetée mâle 3/4" BSP ou 1" BSP suivant le modèle.

Matière : acier revêtu peinture rouge, alliage cuivreux et composites.

Capacité de tuyau	Entrée	Dimensions (mm)	Masse (kg)	Réf.
DN25 - 30 m	Mâle 1" BSP	648 x 346 x 856	19	**12630**
DN19 - 30 m	Mâle 3/4" BSP	613 x 245 x 787	17	**28519**

Tournant-pivotant - dévidoir nu - DN33



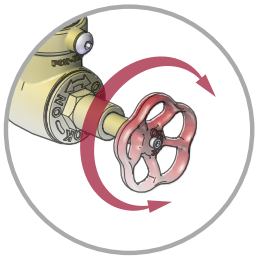

Vanne à volant orientable pour une ouverture progressive

Pression maximale de service :
DN33 : 7 bar

Matière : acier, alliage cuivreux et composites
Traitement de surface : revêtement polyester
Ouverture : par vanne à volant

Options : poteau de fixation au sol, armoire de rangement, housse de protection



Notre Robinet d'Incendie Armé tournant pivotant DN33 pour installation murale offre la possibilité de pivoter aisément jusqu'à 180°. Il a une capacité de 30 mètres de longueur de tuyau semi rigide (non fourni). Notre RIA est muni d'une vanne à volant permettant une ouverture et fermeture progressive.

Entrée filetée mâle 1"1/2 BSP.
Matière : acier revêtu peinture rouge, alliage cuivreux et composites.

Capacité de tuyau	Entrée	Dimensions (mm)	Masse (kg)	Réf.
DN33 - 30 m	Mâle 1"1/2 BSP	690 x 350 x 788	33	**11720**

Tournant-pivotant - dévidoir avec tuyau et diffuseur - DN19, DN25



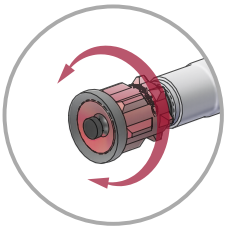

Diffuseur trois positions : fermé, jet diffusé et jet droit, avec gaine de tête anti-choc

PAR AFNOR CERTIFICATION NF ROBINETS D'INCENDIE ARMÉS (RIA) www.marque-nf.com

CE 0333



Nos Robinets d'Incendie Armés tournants pivotants DN19 et DN25 pour installation murale offrent la possibilité de pivoter aisément jusqu'à 180°.
Nos RIA sont équipés d'une longueur de 20 ou 30 mètres de tuyau semi rigide. Ils sont munis d'une vanne 1/4 de tour permettant une ouverture et fermeture rapide.
Entrée filetée mâle 3/4" BSP ou 1" BSP suivant le modèle. Sortie par diffuseur européen : successivement en position fermé, jet diffusé et jet droit, avec gaine de tête anti choc.
Matière : acier revêtu peinture rouge, alliage cuivreux et composites. Conforme à la norme européenne EN 671-1.

Capacité de tuyau	Entrée	Norme	Dimensions (mm)	Masse (kg)	Réf.
DN25 - 30 m	Mâle 1" BSP	CE 0333 / NF EN 671-1	648 x 346 x 856	32	**34868**
DN25 - 20 m	Mâle 1" BSP	CE 0333 / NF EN 671-1	648 x 346 x 856	27	**34864**
DN19 - 30 m	Mâle 3/4" BSP	CE 0333 / NF EN 671-1	613 x 245 x 787	26	**25199**
DN19 - 20 m	Mâle 3/4" BSP	CE 0333 / NF EN 671-1	613 x 245 x 787	22	**25203**

Pression maximale de service :
DN25 : 12 bar
DN19 : 12 bar

Matière : acier, alliage cuivreux et composites
Traitement de surface : revêtement polyester
Ouverture : par vanne quart de tour

Options : poteau de fixation au sol, armoire de rangement, housse de protection



Tournant-pivotant - dévidoir avec tuyau et diffuseur - DN33





Diffuseur trois positions : fermé, jet diffusé et jet droit, avec gaine de tête anti-choc

PAR AFNOR CERTIFICATION NF ROBINETS D'INCENDIE ARMÉS (RIA) www.marque-nf.com

CE 0333



Nos Robinets d'Incendie Armés tournants pivotants DN33 pour installation murale offrent la possibilité de pivoter aisément jusqu'à 180°.
Notre RIA est équipé d'une longueur de 20 ou 30 mètres de tuyau semi rigide. Il est muni d'une vanne à volant permettant une ouverture et fermeture progressive.
Entrée filetée mâle 1"1/2 BSP. Sortie par diffuseur européen : successivement en position fermé, jet diffusé et jet droit, avec gaine de tête anti choc.
Matière : acier revêtu peinture rouge, alliage cuivreux et composites. Conforme à la norme européenne EN 671-1.

Capacité de tuyau	Entrée	Norme	Dimensions (mm)	Masse (kg)	Réf.
DN33 - 30 m	Mâle 1"1/2 BSP	CE 0333 / NF EN 671-1	690 x 350 x 788	43	**34876**
DN33 - 20 m	Mâle 1"1/2 BSP	CE 0333 / NF EN 671-1	690 x 350 x 788	37	**34872**

Pression maximale de service :
DN33 : 7 bar

Matière : acier, alliage cuivreux et composites
Traitement de surface : revêtement polyester
Ouverture : par vanne à volant

Options : poteau de fixation au sol, armoire de rangement, housse de protection



POK SAS - 18 Cours Antoine Lavoisier - 10400 Nogent-sur-Seine - FRANCE
Tel : +33 (0) 37 49 53 - 000 - Email : france@pok.fr - Web : www.pok.fr

Robinets d'incendie armé - type EDF



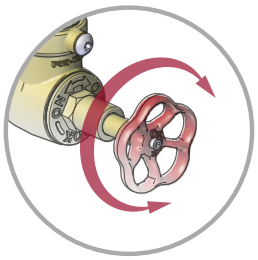

Vanne à volant pour une ouverture progressive

Pression maximale de service :
DN33 : 12 bar

Matière : acier et alliage cuivreux
Traitement de surface : revêtement polyester
Ouverture : par vanne à volant

Options : poteau de fixation au sol, armoire de rangement, housse de protection

Notre gamme de RIA type EDF est construite en acier et alliage cuivreux, revêtu peinture rouge.
La pièce se compose de :
• Un robinet d'arrêt à volant fileté mâle 1"1/2 BSP pour une ouverture progressive
• Un dévidoir tournant – pivotant DN33
• Une longueur de tuyau semi rigide DN33 30 mètres ou 40 mètres équipée de raccords symétriques Guillemin
• Un fût de lance DN40 en bronze
• Un diffuseur DMA DHT en bronze
• Une clé tricoises permettant le démontage du fût de lance



Capacité de tuyau	Entrée	Dimensions (mm)	Masse (kg)	Réf.
DN33 - 40 m	Mâle 1"1/2 BSP			**28523**
DN33 - 30 m	Mâle 1"1/2 BSP			**28522**

Robinets d'incendie armé - type EDF anti-sismique



Agréments Chinois



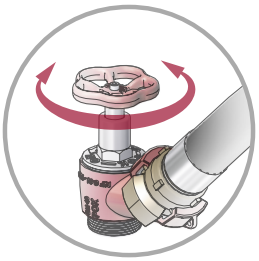

Vanne à volant pour une ouverture progressive et manchette anti-sismique

Pression maximale de service :
DN33 : 12 bar

Matière : acier et alliage cuivreux
Traitement de surface : revêtement polyester
Ouverture : par vanne à volant
Manchette anti-sismique : oui

Options : poteau de fixation au sol, armoire de rangement, housse de protection

Notre gamme de RIA type EDF anti-sismique est construite en acier et alliage cuivreux, revêtu peinture rouge.
La pièce se compose de :
• Un robinet d'arrêt à volant fileté mâle 1"1/2 BSP pour une ouverture progressive
• Une manchette anti sismique rigide DN32 longueur 1 mètre
• Un dévidoir tournant – pivotant DN33
• Une longueur de tuyau semi rigide DN33 30 mètres ou 40 mètres équipée de raccords symétriques Guillemin
• Un fût de lance DN40 en bronze
• Un diffuseur DMA DHT en bronze
• Une clé tricoises permettant le démontage du fût de lance



Capacité de tuyau	Entrée	Dimensions (mm)	Masse (kg)	Réf.
DN33 - 40 m	Mâle 1"1/2 BSP		52	**24867**
DN33 - 30 m	Mâle 1"1/2 BSP		45	**24855**

Diffuseurs européens DN19 et DN25 suivant la norme NF EN 671-1



Conforme à la norme EN 671-1

Pression maximale de service à l'entrée du RIA (selon norme NF EN 671-1) : 12 bar
Ouverture : par rotation de la bague de tête
Matière : alliage d'aluminium et POM
Traitement de surface : anodisation dure
Type de corps : profilé



Nos diffuseurs européens DN19 et DN25 sont utilisables sur les tuyaux semi-rigides pour RIA. Ils sont conçus en alliage d'aluminium anodisé et équipés d'une bague de tête POM teinte rouge avec gaine de tête en nitrile. Ils sont extrêmement légers et maniables avec une prise en main facile et rapide. Leurs gaines de tête ont été étudiées afin d'amortir les chocs.

Entrée	Ø de passage (mm)	Dimensions (mm)	Masse (kg)	Réf.
Femelle ISO M24 x 200	19/6	64 x 53 x 53	0,11	**25269**
Douille crantée Ø21	19/6	102,5 x 53 x 53	0,14	**25842**
Femelle ISO M24 x 200	25/8	64 x 53 x 53	0,11	**22959**
Douille crantée Ø25	25/8	102,5 x 53 x 53	0,15	**25843**

Diffuseurs européens DN25



Pression maximale de service à l'entrée du diffuseur : 16 bar
Ouverture : par rotation de la bague de tête
Matière : alliage d'aluminium et POM
Traitement de surface : anodisation dure
Type de corps : profilé



Nos diffuseurs européens DN25 sont conçus en alliage d'aluminium anodisé et équipés d'une bague de tête POM teinte rouge avec gaine de tête en nitrile. Ils sont extrêmement légers et maniables avec une prise en main facile et rapide. Leurs gaines de tête ont été étudiées afin d'amortir les chocs.

Entrée	Ø de passage (mm)	Dimensions (mm)	Masse (kg)	Réf.
Mâle 3/4" BSP	25/8	74 x 53 x 53	0,12	**44709**
Femelle 1" BSP	25/8	78 x 53 x 53	0,14	**40243**
Mâle 1" BSP	25/8	74 x 53 x 53	0,13	**40246**

Diffuseurs européens DN33 suivant la norme NF EN 671-1



Conforme à la norme EN 671-1

Pression maximale de service à l'entrée du RIA (selon norme NF EN 671-1) : 7 bar
Ouverture : par rotation de la bague de tête
Matière : alliage d'aluminium et POM
Type de corps : moulé



Nos diffuseurs européens DN33/12 sont utilisables sur les tuyaux semi-rigides pour RIA DN33. Ils sont conçus en POM et équipé d'une bague de tête teinte rouge avec gaine de tête en polyuréthane.Ils sont extrêmement léger et maniable avec une prise en main facile et rapide. Leurs gaines de tête ont étés étudiée afin d'amortir les chocs.

Entrée	Ø de passage (mm)	Dimensions (mm)	Masse (kg)	Réf.
Femelle ISO M36 x 200	33/12	118 x 64 x 64	0,26	**23146**
Douille crantée Ø33,5	33/12	163 x 64 x 64	0,34	**25844**
Femelle ISO M36 x 200	33/12	134 x 64 x 64	0,39	**30840** *

*Corps en alliage d'aluminium

Diffuseurs européens DN33



Pression maximale de service à l'entrée du RIA : 7 bar
Ouverture : par rotation de la bague de tête
Matière : POM
Type de corps : moulé



Nos diffuseurs européens DN33 offrent des débits de 100 L/min à 3 bar ou 200 L/min à 4,5 bar. Ils sont conçus en POM et équipés d'une bague de tête teinte en rouge avec gaine de tête en polyuréthane. Ils sont extrêmement légers et maniables avec une prise en main facile et rapide. Leurs gaines de tête ont été étudiées afin d'amortir les chocs.

Entrée	Ø de passage (mm)	Débit	Dimensions (mm)	Masse (kg)	Réf.
Mâle 2'' BSP	33	100 L/min à 3 bar	208,5 x 65 x 65	0,36	**27105**
Storz C/52	33	200 L/min à 4,5 bar	243 x 98 x 98	0,66	**50689**

POK SAS - 18 Cours Antoine Lavoisier - 10400 Nogent-sur-Seine - FRANCE
Tel : +33 (0) 37 49 53 - 000 - Email : france@pok.fr - Web : www.pok.fr

Kits de maintenance pour RIA

Les kits de réparation comprennent le circlips de bobine, les joints de boîte à eau et de vanne (contenu et quantités variables selon le modèle).

Désignation	Réf.
Pochette de réparation pour RIA tournant pivotant DN19	**29471**
Pochette de réparation pour RIA tournant pivotant DN25 et DN33	**09407**
Pochette de réparation pour RIA fixe DN19	**29472**
Pochette de réparation pour RIA fixe DN25	**29473**
Pochette de réparation pour RIA fixe DN33	**29474**

Poteau de fixation pour RIA



Poteau de fixation pour tous RIA de marque "POK" de DN19 à DN33. Construction en acier avec revêtement polyester rouge.
Un évidement permet l'alimentation en eau.
Il est muni de perçages permettant la fixation du RIA ainsi que la fixation de l'orienteur.
Il est équipé d'une platine de fixation au sol.

Matière : acier
Traitement de surface : revêtement polyester

Désignation	Dimensions (mm)	Masse (kg)	Réf.
Poteau de fixation pour RIA	300 x 300 x 1136	30	**29956**

Housse de protection pour RIA



Notre housse est compatible avec les installations de RIA fixes ou pivotants. Cette housse en toile enduite protège l'installation de la poussière et de la saleté.
Elle est disponible en deux tailles suivant le diamètre du RIA.

Matière : polyester enduit PVC

Désignation	Réf.
Housse pour RIA DN25	**17643**
Housse pour RIA DN33	**17644**

Malette de contrôle pour RIA



Malette de contrôle pour RIA à double paroi lisse et protection mousse, comprenant une clé tricoises pour raccords DN20 à 65, un manchon de contrôle pour RIA DN25 avec manomètre de 0-16 bar et un manchon de contrôle pour RIA DN33 avec manomètre de 0-16 bar, ainsi qu'une notice d'utilisation.
Livrée dans une mallette à double paroi avec protection mousse et notice d'utilisation.

Désignation	Réf.
Malette de contrôle pour RIA	**09340**

Tournant-pivotant - dévidoir avec tuyau et diffuseur - DN19, DN25



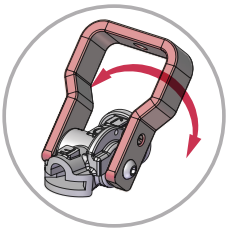

Diffuseur trois positions : Fermé, jet en nappe, jet droit.

Nos postes de nettoyage pivotants tournants DN19 et DN25 pour installation murale offrent la possibilité de pivoter aisément jusqu'à 180°, idéal pour le nettoyage de sites industriels, de déchetterie ou de marchés communaux. Nos PNP sont équipés d'une longueur de 20 ou 30 mètres de tuyau semi rigide. Ils sont munis d'une vanne 1/4 de tour permettant une ouverture et fermeture rapide. Entrée filetée mâle 3/4" BSP ou 1" BSP suivant le modèle. Sortie par diffuseur DMB à 3 positions.

Matière : acier revêtu peinture verte, alliage cuivreux et composites.

Capacité de tuyau	Entrée	Dimensions (mm)	Masse (kg)	Réf.
DN25 - 30 m	Mâle 1" BSP	648 x 346 x 856	32	**45603**
DN25 - 20 m	Mâle 1" BSP	648 x 346 x 856	27	**45602**
DN19 - 30 m	Mâle 3/4" BSP	613 x 245 x 787	26	**45601**
DN19 - 20 m	Mâle 3/4" BSP	613 x 245 x 787	22	**45600**

Pression maximale de service :
DN25 : 12 bar
DN19 : 12 bar

Matière : acier, alliage cuivreux et composites
Traitement de surface : revêtement polyester
Ouverture : par vanne quart de tour

Options : poteau de fixation au sol, armoire de rangement, housse de protection



Tournant-pivotant - dévidoir avec tuyau et diffuseur - DN33



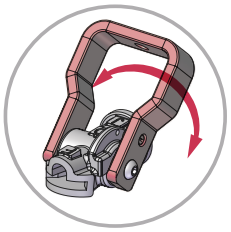

Diffuseur trois positions : Fermé, jet en nappe, jet droit.

Nos postes de nettoyage pivotants tournants DN33 pour installation murale offrent la possibilité de pivoter aisément jusqu'à 180°, idéal pour le nettoyage de sites industriels, de déchetterie ou de marchés communaux. Nos PNP sont équipés d'une longueur de 20 ou 30 mètres de tuyau semi rigide. Ils sont munis d'une vanne à volant permettant une ouverture et fermeture progressive. Entrée filetée mâle 1"1/2 BSP. Sortie par diffuseur DMB à 3 positions.

Matière : acier revêtu peinture verte, alliage cuivreux et composites.

Capacité de tuyau	Entrée	Dimensions (mm)	Masse (kg)	Réf.
DN33 - 30 m	Mâle 1"1/2 BSP	690 x 350 x 788	43	**45605**
DN33 - 20 m	Mâle 1"1/2 BSP	690 x 350 x 788	37	**45604**

Pression maximale de service :
DN33 : 7 bar

Matière : acier, alliage cuivreux et composites
Traitement de surface : revêtement polyester
Ouverture : par vanne à volant

Options : poteau de fixation au sol, armoire de rangement, housse de protection



POK SAS - 18 Cours Antoine Lavoisier - 10400 Nogent-sur-Seine - FRANCE
Tel : +33 (0) 37 49 53 - 000 - Email : france@pok.fr - Web : www.pok.fr

Poteau de fixation pour PNP



Poteau de fixation pour tous PNP de marque "POK" de DN19 à DN33. Construction en acier avec revêtement polyester vert.
Un évidement permet l'alimentation en eau.
Il est muni de perçages permettant la fixation du PNP ainsi que la fixation de l'orienteur.
Il est équipé d'une platine de fixation au sol.

Matière : acier
Traitement de surface : revêtement polyester

Désignation	Dimensions (mm)	Masse (kg)	Réf.
Poteau de fixation pour PNP	300 x 300 x 1136	30	**48257**

Housse de protection pour PNP



Notre housse est compatible avec les installations de PNP fixes ou pivotants. Cette housse en toile enduite protège l'installation de la poussière et de la saleté.
Elle est disponible en deux tailles suivant le diamètre du PNP.

Matière : polyester enduit PVC

Désignation	Réf.
Housse pour PNP DN25	**48258**
Housse pour PNP DN33	**48259**



Votre publicité ici
Informations et contact en page 8.

Robinet d'incendie armé en acier inoxydable, DN25 - dévidoir nu

Marine Française
Equipe
Les sous-marins nucléaires Français



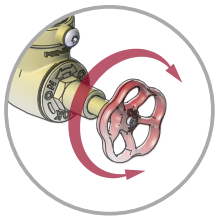

Vanne à volant orientable pour une ouverture progressive

Pression nominale : PN16 (hors tuyau)
Matière : acier inoxydable
Ouverture : par vanne à volant



Notre RIA tournant pivotant DN25 en acier inoxydable pour installation murale offre la possibilité de pivoter aisément jusqu'à 180°.
Il a une capacité de 30 mètres de longueur de tuyau semi rigide (livré sans tuyau).
Il est muni d'une vanne à volant en laiton pour des ouvertures et fermetures progressives.
Notre RIA en acier inoxydable équipe les sous-marins nucléaires français.

Capacité de tuyau	Entrée	Dimensions (mm)	Masse (kg)	Réf.
DN25 - 30 m	Mâle 1" BSP	498 x 337 x 705	16,34	**21922**

Robinet d'incendie armé en acier inoxydable, DN25 - dévidoir avec tuyau et diffuseur



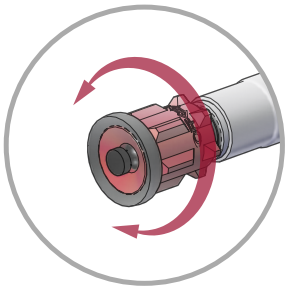

Diffuseur trois positions : fermé, jet diffusé et jet droit, avec gaine de tête anti-choc

Pression nominale : PN16 (hors tuyau)
Matière : acier inoxydable



Notre RIA tournant pivotant DN25 en acier inoxydable pour installation murale offre la possibilité de pivoter aisément jusqu'à 180°. Il est équipé d'une longueur de 30 mètres de tuyau semi rigide et muni d'un raccord tournant fileté mâle 1" BSP. Sortie par diffuseur européen : successivement en position fermé, jet diffusé et jet droit.

Capacité de tuyau	Entrée	Dimensions (mm)	Masse (kg)	Réf.
DN25 - 30 m	Mâle 1" BSP	620 x 401 x 725	30,18	**18437**

Robinet d'incendie armé en acier inoxydable, DN33 - dévidoir avec tuyau et diffuseur





Diffuseur trois positions : fermé, jet diffusé et jet droit, avec gaine de tête anti-choc

Pression nominale : PN16 (hors tuyau)
Matière : acier inoxydable



Notre RIA DN33 en acier inoxydable pour installation murale offre la possibilité de pivoter aisément jusqu'à 180°. Il est équipé d'une longueur de 30 mètres de tuyau semi rigide et muni d'un raccord tournant fileté mâle 1''1/2 BSP. Sortie par diffuseur européen : successivement en position fermé, jet diffusé et jet droit, avec gaine de tête anti choc.

Capacité de tuyau	Entrée	Dimensions (mm)	Masse (kg)	Réf.
DN33 - 30 m	Mâle 1"1/2 BSP	685 x 401 x 822	44,30	**18418**

POK SAS - 18 Cours Antoine Lavoisier - 10400 Nogent-sur-Seine - FRANCE
Tel : +33 (0) 37 49 53 - 000 - Email : france@pok.fr - Web : www.pok.fr

Robinet d'incendie armé en acier inoxydable, DN25 - dévidoir, tuyau et diffuseur, sur poteau



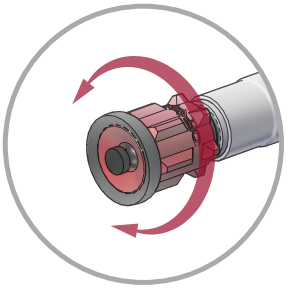

Diffuseur trois positions : fermé, jet diffusé et jet droit, avec gaine de tête anti-choc

Pression nominale : PN16 (hors tuyau)
Matière : acier inoxydable



Notre RIA tournant pivotant DN25 sur poteau est conçu en acier inoxydable.
Il est équipé d'une longueur de 30 mètres de tuyau semi rigide et muni d'un raccord tournant fileté mâle 1" BSP.
Sortie par diffuseur européen : successivement en position fermé, jet diffusé et jet droit.

Capacité de tuyau	Entrée	Dimensions (mm)	Masse (kg)	Réf.
DN25 - 30 m	Mâle 1" BSP	810 x 500 x 2030	65,78	**18804**

Robinet d'incendie armé en acier inoxydable, DN33 - dévidoir, tuyau et diffuseur, sur poteau



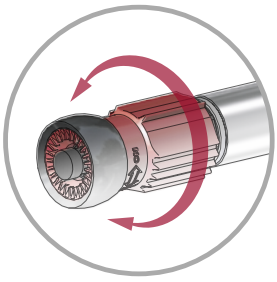

Diffuseur trois positions : fermé, jet diffusé et jet droit, avec gaine de tête anti-choc

Pression nominale : PN16 (hors tuyau)
Matière : acier inoxydable



Notre RIA tournant pivotant DN33 sur poteau est conçu en acier inoxydable.
Il est équipé d'une longueur de 30 mètres de tuyau semi rigide et muni d'un raccord tournant fileté mâle 1''1/2 BSP.
Sortie par diffuseur européen : successivement en position fermé, jet diffusé et jet droit, avec gaine de tête anti choc.

Capacité de tuyau	Entrée	Dimensions (mm)	Masse (kg)	Réf.
DN33 - 30 m	Mâle 1"1/2 BSP	875 x 500 x 2110	79,48	**18554**

Kit d'adaptation mousse pour RIA, bas foisonnement



Pression nominale : PN16

Lance :
Matière : alliage d'aluminium
Traitement de surface : revêtement polyester
Type de robinet : à boisseau sphérique
Ouverture : par poignée de manœuvre
Foisonnement : environ x10

Proportionneur :
Matière : alliage d'aluminium
Traitement de surface : revêtement polyester
Pourcentage d'aspiration : 0%, 3% et 6%
Clapet anti-retour : oui
Livré avec flexible d'aspiration : oui

Notre kit d'adaptation mousse bas foisonnement permet de transformer un RIA en PIA.
Il est composé d'un proportionneur mélangeur à pourcentage d'aspiration réglable, d'une lance mousse bas foisonnement et d'une vanne à ouverture progressive (livré sans RIA).



Entrée lance	Entrée proportionneur	Sortie proportionneur	Débit proportionneur (L/min)	Pression de fonctionnement proportionneur (bar)	Masse (kg)	Réf.
Femelle ISO M36 x 200	Mâle 1"1/2 BSP	Femelle 1"1/4 BSP	140	7,5	6,8	**41716**

Kit d'adaptation mousse pour RIA, moyen foisonnement



Pression nominale : PN16

Lance :
Matière : alliage d'aluminium et acier inoxydable
Traitement de surface : revêtement polyester
Type de robinet : à boisseau sphérique
Ouverture : par levier
Foisonnement : environ x70
Poignée de portage : oui
Manomètre de pression : oui

Proportionneur :
Matière : alliage d'aluminium
Traitement de surface : revêtement polyester
Pourcentage d'aspiration : 0%, 3% et 6%
Clapet anti-retour : oui
Livré avec flexible d'aspiration : oui

Notre kit d'adaptation mousse moyen foisonnement permet de transformer un RIA en PIA.
Il est composé d'un proportionneur mélangeur à pourcentage d'aspiration réglable, d'une lance mousse moyen foisonnement et d'une vanne à ouverture progressive (livré sans RIA).



Entrée lance	Entrée proportionneur	Sortie proportionneur	Débit proportionneur (L/min)	Pression de fonctionnement proportionneur (bar)	Masse (kg)	Réf.
Femelle ISO M36 x 200	Mâle 1"1/2 BSP	Femelle 1"1/4 BSP	140	7,5	8,7	**41715**

POK SAS - 18 Cours Antoine Lavoisier - 10400 Nogent-sur-Seine - FRANCE
Tel : +33 (0) 37 49 53 - 000 - Email : france@pok.fr - Web : www.pok.fr

PIA bas foisonnement





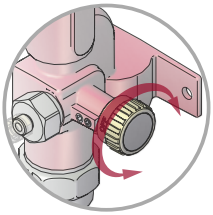

Réglage du pourcentage d'aspiration par robinet doseur indexé sur 0, 3 et 6%

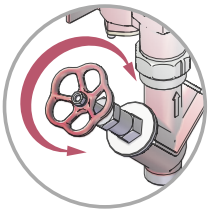

Vanne à volant orientable pour une ouverture progressive

Pression nominale : PN16

PIA :
Matière : acier et polypropylène
Traitement de surface : revêtement polyester
Ouverture : par vanne à volant

Lance :
Matière : alliage d'aluminium
Traitement de surface : revêtement polyester
Type de robinet : à boisseau sphérique
Ouverture : par poignée de manœuvre
Foisonnement : environ x10

Proportionneur :
Matière : alliage d'aluminium
Traitement de surface : revêtement polyester
Pourcentage d'aspiration : 0%, 3% et 6%
Clapet anti-retour : oui
Livré avec flexible d'aspiration : oui

PAR AFNOR CERTIFICATION
NF
ROBINETS D'INCENDIE ARMÉS (RIA)
www.marque-nf.com

Le nouveau P.I.A. (Poste Incendie Additivé) POK, DN33 tournant pivotant, est conforme à la norme EN 671-1 et également certifié par l'AFNOR. Entièrement développé par POK, il bénéficie de notre grand savoir-faire dans la création de matériel mousse. Son proportionneur est réglable en 3 positions : 0, 3, 6 %, afin d'obtenir une mousse bas foisonnement de qualité.



Capacité de tuyau	Entrée proportionneur	Débit proportionneur (L/min)	Pression de fonctionnement proportionneur (bar)	Masse (kg)	Réf.
DN33 - 20 m	Mâle 1"1/2 BSP	140	7,5	38	**41907**
DN33 - 30 m	Mâle 1"1/2 BSP	140	7,5	46	**41913**

PIA mousse, moyen foisonnement





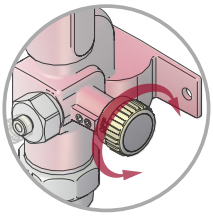

Réglage du pourcentage d'aspiration par robinet doseur indexé sur 0, 3 et 6%

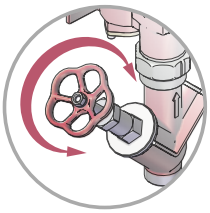

Vanne à volant orientable pour une ouverture progressive

Pression nominale : PN16

PIA :
Matière : acier et polypropylène
Traitement de surface : revêtement polyester
Ouverture : par vanne à volant

Lance :
Matière : alliage d'aluminium et acier inoxydable
Traitement de surface : revêtement polyester
Type de robinet : à boisseau sphérique
Ouverture : par levier
Foisonnement : environ x70
Poignée de portage : oui
Manomètre de pression : oui

Proportionneur :
Matière : alliage d'aluminium
Traitement de surface : revêtement polyester
Pourcentage d'aspiration : 0%, 3% et 6%
Clapet anti-retour : oui
Livré avec flexible d'aspiration : oui

PAR AFNOR CERTIFICATION
NF
ROBINETS D'INCENDIE ARMÉS (RIA)
www.marque-nf.com

Cette variante du P.I.A. (Poste Incendie Additivé) POK, DN33 tournant pivotant, est conforme à la norme EN 671-1 et également certifié par l'AFNOR. Son proportionneur est réglable en 3 positions : 0, 3, 6 %, afin d'obtenir une mousse moyen foisonnement de qualité.



Capacité de tuyau	Entrée proportionneur	Débit proportionneur (L/min)	Pression de fonctionnement proportionneur (bar)	Masse (kg)	Réf.
DN33 - 20 m	Mâle 1"1/2 BSP	140	7,5	40	**41910**
DN33 - 30 m	Mâle 1"1/2 BSP	140	7,5	48	**41916**

Seau d'incendie



Seau d'incendie en tôle d'acier plastifié rouge incendie d'une capacité de 10 litres.
Il est muni d'une poignée de transport. Son fond rond équipé d'une poignée ne permet pas de le poser au sol, ainsi il ne peut être utilisé pour une autre application que la protection incendie.

Matière : acier
Traitement de surface : revêtement polyester

Désignation	Dimensions (mm)	Masse (kg)	Réf.
Seau d'incendie à fond rond (10L)	180 x 330 x 260	0,97	**03293**

Support de seau d'incendie



Support mural en acier pour seau d'incendie.

Matière : acier
Traitement de surface : revêtement polyester

Désignation	Dimensions (mm)	Masse (kg)	Réf.
Support de seau d'incendie	46 x 140 x 75	0,12	**03294**

Hache d'incendie



Hache d'incendie avec pic et tranchant en acier forgé.
Elle est équipée d'un manche droit peint rouge avec emmanchage de sécurité par douille droite, montage clavettes et rivets.

Désignation	Dimensions (mm)	Masse (kg)	Réf.
Hache d'incendie à pic et à tranchant	365 x 40 x 910	2,9	**03295**

Pelles et batte à feu



Notre gamme d'accessoires pour Sapeurs-Pompiers est composée de pelles incendie et de batte à feu.
Construction en acier avec manche bois peint rouge avec emmanchage de sécurité : douille droite, montage clavettes et rivets.

Désignation	Dimensions (mm)	Masse (kg)	Réf.
Pelle à col de cygne avec manche droit de 1 mètre	270 x 160 x 1320	1,8	**03463**
Pelle à col de cygne avec manche à poignée	270 x 160 x 1065	1,8	**03460**
Batte-feu à six lames avec manche droit de 1,5 mètre	350 x 310 x 1880	2	**03464**

Support de hache et pelle d'incendie



Support mural en acier pour hache d'incendie, pelle et batte à feu.

Matière : acier
Traitement de surface : revêtement polyester

Désignation	Dimensions (mm)	Masse (kg)	Réf.
Support de hache et de pelles d'incendie	70 x 44 x 70	0,08	**03296**

POK SAS - 18 Cours Antoine Lavoisier - 10400 Nogent-sur-Seine - FRANCE
Tel : +33 (0) 37 49 53 - 000 - Email : france@pok.fr - Web : www.pok.fr

Armoire pour RIA





Compatible avec les RIA tournant-pivotant en diamètres DN19, DN25 et DN33

Matière : acier
Traitement de surface : revêtement polyester

Notre armoire est conçue entièrement en tôle d'acier avec revêtement polyester rouge permettant le rangement et la protection des RIA.
Elle est compatible avec toutes les versions actuelles des RIA POK tournants pivotants en pose murale. Elle est munie d'une porte avec loquet de verrouillage. Elle comporte l'ensemble des perçages nécessaires à la fixation du RIA au mur. Livré sans RIA.

Dimensions (mm)	Masse (kg)	Réf.
970 x 500 x 1106	29	**34297**

Bac à sable



Bac permettant le stockage du sable à proximité des zones à risques afin d'intervenir rapidement en cas d'incendie.
Construction en acier avec revêtement polyester rouge.
Il est muni de deux poignées de transport.

Matière : acier
Traitement de surface : revêtement polyester

Désignation	Dimensions (mm)	Masse (kg)	Réf.
Bac à sable capacité 100 litres	920 x 525 x 310	13	**03536**

Couvercle pour bacs à sable

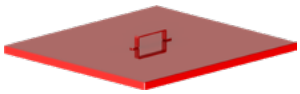

Couvercle pour bac à sable en acier avec revêtement polyester rouge.
Il offre simplicité et rapidité de montage : sans vis.

Matière : acier
Traitement de surface : revêtement polyester

Désignation	Dimensions (mm)	Masse (kg)	Réf.
Couvercle pour bac à sable capacité 100 litres			**29502**

Sellette



Sellette destinée à stocker tous types de tuyaux incendie (plat ou semi rigide) enroulés en couronne.
Matière : acier peint.

Matière : acier
Traitement de surface : revêtement polyester

Désignation	Dimensions (mm)	Masse (kg)	Réf.
Sellette	450 x 205 x 200	4,6	**21143**

Support de pliage mural pour tuyau PIL



Matière : alliage d'aluminium
Traitement de surface : revêtement polyester

Le support de pliage permet de replier rapidement les tuyaux PIL. L'écartement entre les deux éléments du support de pliage permet de régler une longueur pour le pliage du tuyau PIL.

Dimensions (mm)	Masse (kg)	Réf.
740 x 280 x 106	3,52	**33236**

Support de pliage mobile pour tuyau PIL



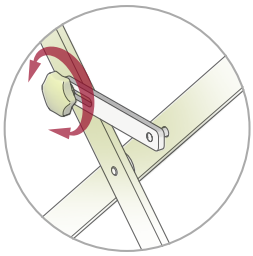

Molette pour le réglage de la longueur de pliage

Matière : alliage d'aluminium
Traitement de surface : revêtement polyester

Ce support de pliage permet de replier rapidement les tuyaux PIL. Le réglage de la longueur de pliage est obtenue facilement en changeant la distance entre les deux supports. La construction légère en alliage d'aluminium permet une manipulation aisée.

Dimensions (mm)	Masse (kg)	Réf.
1160 x 172 x 1505	10,2	**30366**

POK SAS - 18 Cours Antoine Lavoisier - 10400 Nogent-sur-Seine - FRANCE
Tel : +33 (0) 37 49 53 - 000 - Email : france@pok.fr - Web : www.pok.fr

Panier porte-tuyaux





Matière : alliage d'aluminium

Panier porte-tuyaux permettant le stockage, le transport ainsi que le déploiement de 3 tuyaux souples de diamètre 25 de longueur 15 mètres. La poignée est utilisée pour enrouler les tuyaux et peut être retirée pour le rangement.
Ce produit est de conception robuste et réalisé en alliage d'aluminium.

Désignation	Longueur tuyaux (m)	Dimensions (mm)	Masse (kg)	Réf.
Panier porte-tuyaux nu		355 x 335 x 355	2,85	**39476**
Panier porte-tuyaux avec 3 tuyaux	45	355 x 335 x 355		**39476.hose**

1 - Le panier est attaché dans un coffre du véhicule, tuyaux roulés.
2 - Connecter les tuyaux entre eux, une extrémité sera connectée à l'arrivée d'eau, l'autre à la lance.
3 - Les tuyaux se déroulent lorsque le porte-lance s'éloigne du véhicule. Un opérateur peut aider à dérouler les tuyaux au camion.

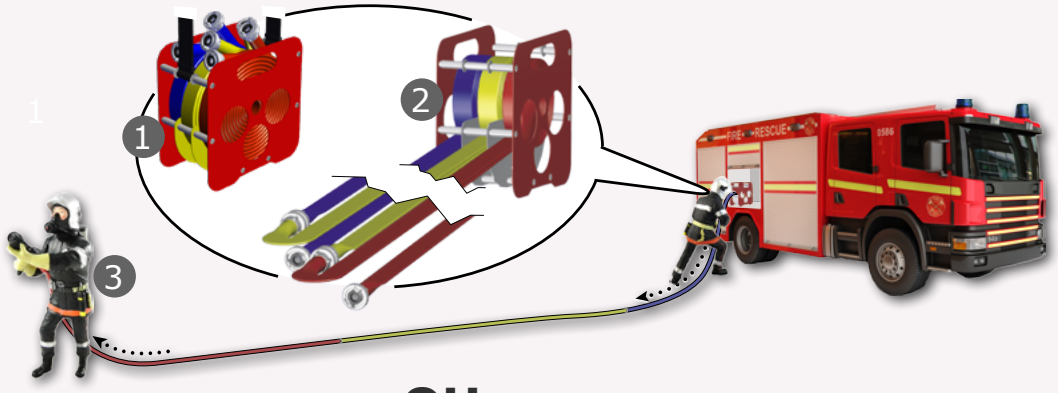

OU

1 - Connecter les tuyaux entre eux, une extrémité sera connectée à l'arrivée d'eau, l'autre à la lance.
2 - Le porte-lance prend le panier porte-tuyau sur l'épaule et s'éloigne du véhicule.
3 - Les tuyaux sont déroulés à l'arrière du panier porte-tuyau et un opérateur les place au sol pour faciliter la manœuvre.

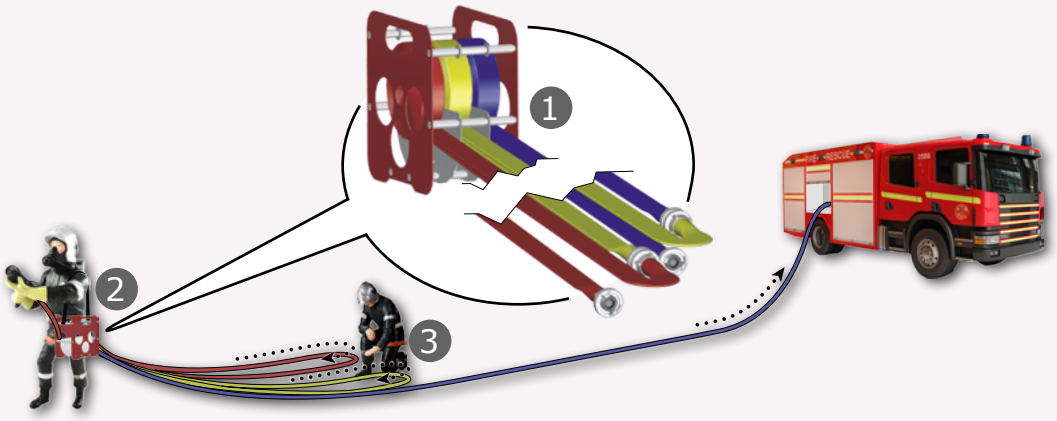

Dévidoir pour tuyaux d'incendie plats

Conforme à la norme NF J 41-665



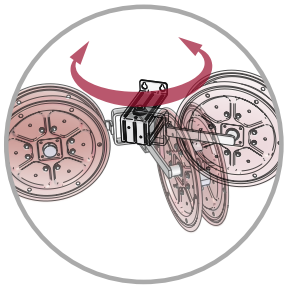

Dévidoir à simple articulation

Matière : acier et alliage d'aluminium
Traitement de surface : revêtement polyester

Dévidoir à simple articulation permettant le stockage de 30 mètres de tuyaux PIL DN45 ou DN70.
Matière : acier et alliage d'aluminium avec revêtement polyester rouge.

Diamètre de tuyau	Capacité tuyau (m)	Dimensions (mm)	Masse (kg)	Réf.
DN45	30	684 x 245 x 480	10,74	**15590**
DN70	30	829 x 245 x 610	10,17	**15604**

Enrouleur de tuyau plat d'incendie



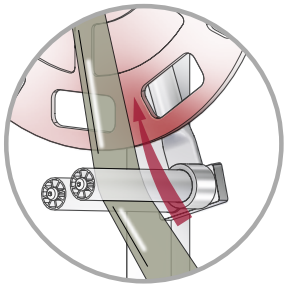

Galet incliné pour un guidage optimal du tuyau PIL

Matière : acier et alliage d'aluminium
Traitement de surface : revêtement polyester

Enrouleur pour tuyaux plats d'incendie de DN40 à DN100 en acier peint et en alliage d'aluminium.
Il est équipé d'un flasque Ø 690mm avec poignées.
Un galet incliné permet un guidage optimal du tuyau. Il est muni de deux pieds de stabilisation au sol avec poignée de serrage.

Diamètre de tuyau	Dimensions (mm)	Masse (kg)	Réf.
DN40 à DN100	990 x 1000 x 1338	25	**25686**

POK SAS - 18 Cours Antoine Lavoisier - 10400 Nogent-sur-Seine - FRANCE
Tel : +33 (0) 37 49 53 - 000 - Email : france@pok.fr - Web : www.pok.fr

Conforme à la norme NF S 61-758

Les prises de colonnes sèches sont alimentées par les engins pompes des Services d'Incendie permettant ainsi l'alimentation des tuyaux des Sapeurs-Pompiers.
Manœuvre d'ouverture et de fermeture par carré de 12mm.
Matériaux : bronze avec joint nitrile et visserie en acier inoxydable. Nos prises peuvent fonctionner jusqu'à une pression d'utilisation de 16 bar.
Notre gamme se décline en deux versions : DN40 et DN65.

Pression nominale : PN16
Type de robinet : à clapet
Ouverture : par carré de 12
Matière : bronze
Traitement de surface : revêtement polyester



Prises simples de colonnes sèches



Entrée	Sortie	Diamètre de passage (mm)	Dimensions (mm)	Masse (kg)	Réf.
Mâle 1''1/2 BSP	SG DN40	40	65 x 130 x 150	1,43	**07560**
Mâle 2''1/2 BSP	SG DN65	65	90 x 186 x 150	2,71	**07561**

Prises doubles de colonnes sèches



Entrée	Sorties	Diamètre de passage (mm)	Dimensions (mm)	Masse (kg)	Réf.
Mâle 2''1/2 BSP	**2x** SG DN40	40	243 x 205 x 139	3,91	**07562**
Mâle 4" BSP	**2x** SG DN65	65	281 x 237 x 201	8,09	**07605**

Conforme à la norme NF S 61-758

Les prises de colonnes humides (en charge) sont reliées à des réservoirs permettant l'alimentation des tuyaux d'incendie.
Elles sont munies d'une entrée filetée mâle et d'une sortie inclinée symétrique Guillemin sans verrou à bourrelet.
Manœuvre d'ouverture et de fermeture par volant.
Construction en bronze avec joint nitrile et visserie en acier inoxydable. Nos prises peuvent fonctionner jusqu'à une pression d'utilisation de 16 bar.
Notre gamme se décline en trois diamètres : DN20, DN40 et DN65.

Pression nominale : PN16
Type de robinet : à clapet
Ouverture : par volant de manœuvre
Matière : bronze
Traitement de surface : revêtement polyester



Prises simples de colonnes humides (en charge)



Entrée	Sortie	Diamètre de passage (mm)	Dimensions (mm)	Masse (kg)	Réf.
Mâle 1''1/2 BSP	SG DN40	40	161 x 90 x 130	1,48	**07571**
Mâle 2''1/2 BSP	SG DN65	65	164 x 98 x 191	2,86	**07573**

Prises doubles de colonnes humides (en charge)



Entrée	Sorties	Diamètre de passage (mm)	Dimensions (mm)	Masse (kg)	Réf.
Mâle 2''1/2 BSP	**2x** SG DN40	40	309 x 231 x 140	4,06	**07564**
Mâle 4'' BSP	**2x** SG DN65	65	363 x 270 x 201	8,28	**07572**

Bouchons avec verrou et chaînette ou câble en acier inoxydable



Désignation	Aluminium PN20		Laiton PN20		Acier inoxydable PN20	
	Masse (kg)	Ref	Masse (kg)	Ref	Masse (kg)	Ref
DN40	0,13	**04144**	0,34	**04344**	0,43	**04544**
DN65	0,31	**04146**	0,90	**04346**	0,93	**04546**

Bouchons plats, cadenassables avec chaînette ou câble en acier inoxydable



Désignation	Aluminium PN16		Laiton PN16		Acier inoxydable PN16		Polypropylène PN6	
	Masse (kg)	Ref	Masse (kg)	Ref	Masse (kg)	Ref	Masse (kg)	Ref
DN40			0,28	**34153**	0,21	**04564**	0,08	**49547**
DN65	0,16	**04166**	0,54	**33796**				

Volants pour robinets de colonnes sèches



Matière : alliage d'aluminium
Traitement de surface : revêtement polyester

Diamètre	Dimensions (mm)	Masse (kg)	Réf.
Ø80 pour carré de 12	Ø80 x 22	0,078	**03332**
Ø100 pour carré de 12	Ø100 x 25	0,116	**03334**



POK SAS - 18 Cours Antoine Lavoisier - 10400 Nogent-sur-Seine - FRANCE
Tel : +33 (0) 37 49 53 - 000 - Email : france@pok.fr - Web : www.pok.fr

Notre gamme de dévidoirs DN25 pour véhicules incendie permet le stockage et l'alimentation de tuyau d'incendie.
Elle offre une capacité de 40 à 80 mètres de tuyau semi rigide.
Enroulage par volant de manœuvre ou manivelle avec verrouillage de la bobine par loquet ou enroulage motorisé (vitesse d'enroulement 0.5 m/s env.) avec manivelle de secours.
Nos dévidoirs motorisés sont équipés d'un limiteur de couple pour la protection du moteur.
L'alimentation hydraulique, le dispositif de verrouillage de la bobine et le dispositif de secours sont toujours situés du même côté du dévidoir : à l'opposé du câble de la motorisation.
Matière : acier et alliage d'aluminium avec revêtement polyester.
Notre gamme offre diverses options : largeur sur demande, flasques Ø 480mm ou Ø 610mm, guide tuyau…

Grande modularité
Largeur et capacité adaptables
Pression d'utilisation de 6 à 16 bar
Construction selon la norme NF S 61-522

Dévidoirs DN25



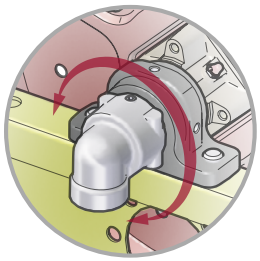

Coude d'alimentation orientable

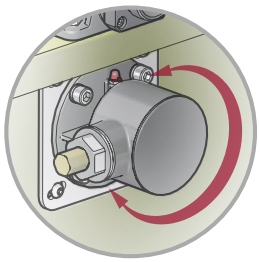

Boîtier de manivelle orientable par pas de 45° pour dévidoirs à manivelle ou motorisés

Matière : acier et alliage d'aluminium
Traitement de surface : revêtement polyester
Enroulement : par volant, par manivelle ou motorisé avec manivelle de secours
Verrouillage de la bobine : par loquet ou par levier

Motorisés :
Vitesse d'enroulement : 0,5 m/s environ
Alimentation : 24V CC
Protection moteur : limiteur de couple mécanique

Options : largeur sur demande, flasque Ø 480 mm et Ø 610 mm, guide tuyau escamotable, guide tuyau haut

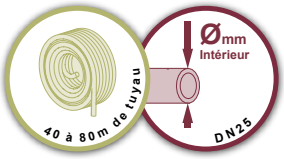

Dévidoirs manuels à volant, alimentés - DN25

Visuel	Entrée	Ø tuyau (mm)	Capacité tuyau (m)	Ø de flasque (mm)	Volant		Sens d'enroulement	Dimensions (mm)	Masse (kg)	Réf.
					Gauche	Droite				
	Femelle 1" BSP	25	40	480	•		Par le haut	778 x 541 x 566	34	**29317**
	Femelle 1" BSP	25	40	480		•	Par le haut	778 x 541 x 566	34	**27698**
	Femelle 1" BSP	25	40	610	•		Par le haut	535 x 610 x 631	34	**29318**
	Femelle 1" BSP	25	40	610		•	Par le haut	535 x 610 x 631	34	**27997**
	Femelle 1" BSP	25	80	610	•		Par le haut	778 x 610 x 631	37	**27512**
	Femelle 1" BSP	25	80	610		•	Par le haut	778 x 610 x 631	37	**29319**
	Femelle 1" BSP	25	40	610	•		Par le bas	535 x 662 x 631	37	**37020**
	Femelle 1" BSP	25	80	610	•		Par le haut	778 x 680 x 631	47	**27511**
	Femelle 1" BSP	25	80	610		•	Par le haut	778 x 680 x 631	47	**27506**
	Femelle 1" BSP	25	40	480	•		Par le haut	778 x 711 x 541	45	**27697**
	Femelle 1" BSP	25	80	610	•		Par le haut	778 x 711 x 610	47	**27582**

Dévidoirs manuels à manivelle, alimentés - DN25

Visuel	Entrée	Ø tuyau (mm)	Capacité tuyau (m)	Ø de flasque (mm)	Manivelle		Sens d'enroulement	Dimensions (mm)	Masse (kg)	Réf.
					Gauche	Droite				
	Femelle 1" BSP	25	20	480		•	Par le haut			**40471**
	Femelle 1" BSP	25	40	480		•	Par le haut	664 x 541 x 566	34	**28414**
	Femelle 1" BSP	25	80	610	•		Par le haut	729 x 610 x 631	37	**29329**
	Femelle 1" BSP	25	80	610		•	Par le haut	729 x 610 x 631	37	**27911**
	Femelle 1" BSP	25	100	610		•	Par le haut	885 x 609 x 633	43	**40473**

Dévidoirs fixes

Dévidoirs motorisés, alimentés - DN25										
Visuel	Entrée	Ø tuyau (mm)	Capacité tuyau (m)	Ø de flasque (mm)	Alimentation eau		Sens d'enroulement	Dimensions (mm)	Masse (kg)	Réf.
					Gauche	Droite				
	Femelle 1" BSP	25	40	480	•		Par le haut	734 x 541 x 565	50	**32634**
	Femelle 1" BSP	25	40	480		•	Par le haut	734 x 541 x 565	50	**30169**
	Femelle 1" BSP	25	80	480	•		Par le haut	926 x 541 x 565	55	**35290**
	Femelle 1" BSP	25	80	480		•	Par le haut	926 x 541 x 565	55	**33225**
	Femelle 1" BSP	25	80	610	•		Par le haut	734 x 610 x 630	53	**32589**
	Femelle 1" BSP	25	80	610		•	Par le haut	734 x 610 x 630	53	**30697**
	Femelle 1" BSP	25	40	480	•		Par le bas	734 x 598 x 565	53	**32812**
	Femelle 1" BSP	25	80	480	•		Par le bas	924 x 598 x 565	59	**33231**
	Femelle 1" BSP	25	40	480		•	Par le haut	734 x 566 x 590	59	**33352**
	Femelle 1" BSP	25	80	610	•		Par le haut	734 x 680 x 630	63	**32590**
	Femelle 1" BSP	25	80	610		•	Par le haut	734 x 680 x 630	63	**30745**
	Femelle 1" BSP	25	40	480	•		Par le haut	735 x 710 x 540	59	**35860**
	Femelle 1" BSP	25	40	480		•	Par le haut	735 x 710 x 540	59	**30747**
	Femelle 1" BSP	25	80	610	•		Par le haut	735 x 710 x 610	63	**32633**
	Femelle 1" BSP	25	80	610		•	Par le haut	735 x 710 x 610	63	**30748**
	Femelle 1" BSP	25	40	480		•	Par le haut	766 x 571 x 554	62	**30911**
	Femelle 1" BSP	25	80	480		•	Par le haut	957 x 571 x 554	68	**32424**



POK SAS - 18 Cours Antoine Lavoisier - 10400 Nogent-sur-Seine - FRANCE
Tel : +33 (0) 37 49 53 - 000 - Email : france@pok.fr - Web : www.pok.fr

Notre gamme de dévidoirs DN40 pour véhicules incendie permet le stockage et l'alimentation de tuyau d'incendie.
Elle offre une capacité de 15 à 40 mètres de tuyau semi rigide.
Enroulage par volant de manœuvre ou manivelle avec verrouillage de la bobine par loquet ou enroulage motorisé (vitesse d'enroulement 0.5 m/s env.) avec manivelle de secours.
Nos dévidoirs motorisés sont équipés d'un limiteur de couple pour la protection du moteur.
L'alimentation hydraulique, le dispositif de verrouillage de la bobine et le dispositif de secours sont toujours situés du même côté du dévidoir : à l'opposé du câble de la motorisation.
Matière : acier et alliage d'aluminium avec revêtement polyester.
Notre gamme offre diverses options : largeur sur demande, flasques Ø 480mm ou Ø 610mm, guide tuyau…

Grande modularité
Largeur et capacité adaptables
Pression d'utilisation de 6 à 16 bar
Construction selon la norme NF S 61-522

Dévidoirs DN40



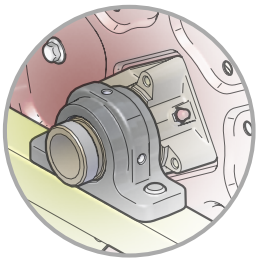

Axe d'alimentation mâle 1''1/2 BSP

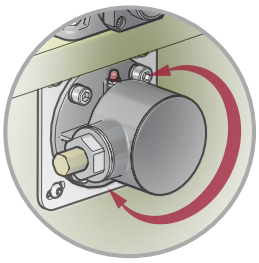

Boîtier de manivelle orientable par pas de 45° pour dévidoirs à manivelle ou motorisés

Matière : acier et alliage d'aluminium
Traitement de surface : revêtement polyester
Enroulement : par volant, par manivelle ou motorisé avec manivelle de secours
Verrouillage de la bobine : par loquet ou par levier

Motorisés :
Vitesse d'enroulement : 0,5 m/s environ
Alimentation : 24V CC
Protection moteur : limiteur de couple mécanique

Options : largeur sur demande, flasque Ø 480 mm et Ø 610 mm, guide tuyau escamotable, guide tuyau haut

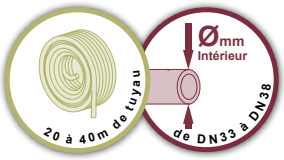

Dévidoirs manuels à volant, alimentés - DN38

Visuel	Entrée	Ø tuyau (mm)	Capacité tuyau (m)	Ø de flasque (mm)	Volant		Sens d'enroulement	Dimensions (mm)	Masse (kg)	Réf.
					Gauche	Droite				
	Mâle 1''1/2 BSP	33/38	40/20	610		•	Par le haut	753 x 610 x 631	36	**27807**

Dévidoirs manuels à manivelle, alimentés - DN38

Visuel	Entrée	Ø tuyau (mm)	Capacité tuyau (m)	Ø de flasque (mm)	Manivelle		Sens d'enroulement	Dimensions (mm)	Masse (kg)	Réf.
					Gauche	Droite				
	Mâle 1''1/2 BSP	33/38	40/20	610	•		Par le haut	729 x 610 x 631	42	**27930**
	Mâle 1''1/2 BSP	33/38	40/20	610		•	Par le haut	729 x 610 x 631	42	**29322**
	Mâle 1''1/2 BSP	33/38	40/20	610	•		Par le bas	729 x 662 x 631	47	**27932**
	Mâle 1''1/2 BSP	33/38	40/20	610		•	Par le haut			**30615**

Dévidoirs motorisés, alimentés - DN38

Visuel	Entrée	Ø tuyau (mm)	Capacité tuyau (m)	Ø de flasque (mm)	Alimentation eau		Sens d'enroulement	Dimensions (mm)	Masse (kg)	Réf.
					Gauche	Droite				
	Mâle 1''1/2 BSP	33/38	20/15	480		•	Par le haut	699 x 541 x 565	51	**30807**
	Mâle 1''1/2 BSP	33/38	40/20	610	•		Par le haut	699 x 610 x 630	54	**35292**
	Mâle 1''1/2 BSP	33/38	40/20	610		•	Par le haut	699 x 610 x 630	54	**31439**

Dévidoirs fixes

Notre gamme offre une capacité de 60 à 120 mètres de tuyau PIL de DN45.
Enroulage par volant de manœuvre ou manivelle avec verrouillage de la bobine par loquet ou enroulage motorisé (vitesse d'enroulement 0.5 m/s env.) avec manivelle de secours.
Nos dévidoirs motorisés sont équipés d'un limiteur de couple pour la protection du moteur.
Notre gamme offre diverses options : largeur sur demande, flasques Ø 480mm ou Ø 610mm, guide tuyau…

Dévidoirs de stockage pour tuyaux PIL



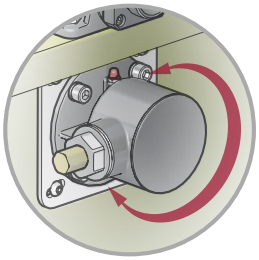

Boîtier de manivelle orientable par pas de 45° pour dévidoirs à manivelle ou motorisés

Matière : acier et alliage d'aluminium
Traitement de surface : revêtement polyester
Enroulement : par volant, par manivelle ou motorisé avec manivelle de secours
Verrouillage de la bobine : par loquet ou par levier

Motorisés :
Vitesse d'enroulement : 0,5 m/s environ
Alimentation : 24V CC
Protection moteur : limiteur de couple mécanique

Options : largeur sur demande, flasque Ø 480 mm et Ø 610 mm, guide tuyau escamotable, guide tuyau haut

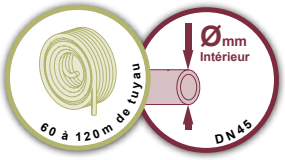

Dévidoirs manuels à volant, de stockage - Tuyaux PIL

Visuel	Ø tuyau (mm)	Capacité tuyau (m)	Ø de flasque (mm)	Volant		Dimensions (mm)	Masse (kg)	Réf.
				Gauche	Droite			
	45	60	480	•		753 x 541 x 566	34	**29313**
	45	60	480		•	753 x 541 x 566	34	**27700**
	45	60	610	•		538 x 610 x 631	36	**29314**
	45	60	610		•	538 x 610 x 631	36	**28417**
	45	120	610	•		753 x 610 x 631	37	**29315**
	45	120	610		•	753 x 610 x 631	37	**27507**
	45	120	610	•		753 x 680 x 631	45	**27514**
	45	120	610		•	753 x 680 x 631	45	**27515**
	45	60	480		•	753 x 711 x 541	42	**27699**
	45	120	610	•		753 x 711 x 610	45	**27586**
	45	120	610		•	753 x 711 x 610	45	**27585**

Dévidoirs manuels à manivelle, de stockage - Tuyaux PIL

Visuel	Ø tuyau (mm)	Capacité tuyau (m)	Ø de flasque (mm)	Manivelle		Dimensions (mm)	Masse (kg)	Réf.
				Gauche	Droite			
	45	120	610	•		729 x 610 x 631	36	**29316**

POK SAS - 18 Cours Antoine Lavoisier - 10400 Nogent-sur-Seine - FRANCE
Tel : +33 (0) 37 49 53 - 000 - Email : france@pok.fr - Web : www.pok.fr

Dévidoirs motorisés, de stockage - Tuyaux PIL								
Visuel	Ø tuyau (mm)	Capacité tuyau (m)	Ø de flasque (mm)	Manivelle		Dimensions (mm)	Masse (kg)	Réf.
				Gauche	Droite			
	45	120	610	•		700 x 610 x 630	53	**34847**
	45	120	610		•	700 x 610 x 630	53	**30749**
	45	120	610	•		700 x 681 x 630	63	**34697**
	45	120	610		•	700 x 681 x 630	63	**48543**
	45	120	610		•	700 x 711 x 611	63	**30751**

Dévidoirs haute pression, motorisés et alimentés



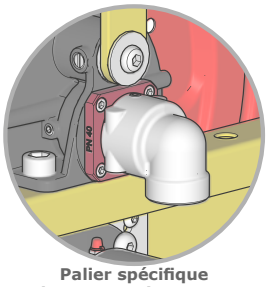

Palier spécifique haute pression PN40

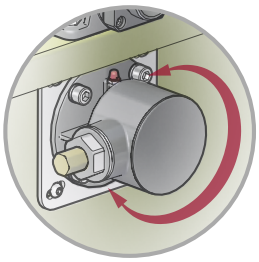

Boîtier de manivelle orientable par pas de 45°

Matière : acier et alliage d'aluminium
Traitement de surface : revêtement polyester
Enroulement : motorisé, avec manivelle de secours
Verrouillage de la bobine : par loquet ou par levier
Vitesse d'enroulement : 0,5 m/s environ
Alimentation : 24V CC
Protection moteur : limiteur de couple mécanique

Options : flasque Ø 480 mm et Ø 610 mm, guide tuyau escamotable, guide tuyau haut

Notre gamme de dévidoirs haute pression (PN40) offre une capacité de 40 à 80 mètres de tuyau semi-rigide SSP DN25. Enroulage motorisé (vitesse d'enroulement 0.5 m/s env.) avec manivelle de secours. Nos dévidoirs motorisés sont équipés d'un limiteur de couple pour la protection du moteur et du tuyau. Cette gamme offre diverses options : flasques Ø 480mm ou Ø 610mm, alimentation gauche ou droite, guide tuyau…

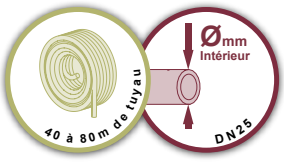

Dévidoirs haute pression, motorisés et alimentés - tuyau semi-rigide DN25									
Visuel	Entrée	Ø tuyau (mm)	Capacité tuyau (m)	Ø de flasque (mm)	Alimentation		Dimensions (mm)	Masse (kg)	Réf.
					Gauche	Droite			
	Femelle 1" BSP	25	40	480		•	734 x 541 x 565	50	**49196**
	Femelle 1" BSP	25	40	480	•		734 x 541 x 565	50	**49199**
	Femelle 1" BSP	25	80	610		•	734 x 610 x 630	53	**49202**
	Femelle 1" BSP	25	80	610	•		734 x 610 x 630	53	**49205**
	Femelle 1" BSP	25	80	610		•	734 x 680 x 630	65	**49211**
	Femelle 1" BSP	25	40	480		•	765 x 568 x 540	64	**49208**

Les guides tuyaux pour fixation au sol, au plafond ou au mur permettent le guidage du tuyau incendie lors de son déroulage et enroulage.
Construction en acier et alliage d'aluminium avec traitement brut et revêtement polyester.
Ils sont adaptables sur tous nos dévidoirs fixes.

Guides tuyaux Adaptables à tous les dévidoirs fixes

Guide tuyau haut pour fixation au sol



Matière : acier et alliage d'aluminium
Traitement de surface : brute et revêtement polyester

Dimensions (mm)	Masse (kg)	Réf.
648 x 104 x 516	9,59	**30742**

Guide tuyau bas pour fixation au sol ou au plafond



Matière : acier et alliage d'aluminium
Traitement de surface : brute et revêtement polyester

Dimensions (mm)	Masse (kg)	Réf.
618 x 86 x 195	4,98	**33220**

Guide tuyau haut pour fixation au mur

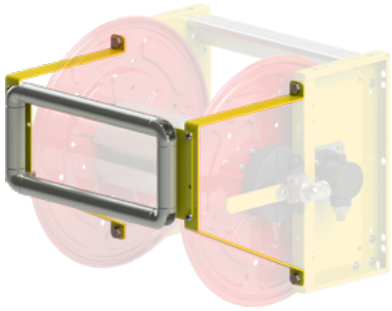

Matière : acier et alliage d'aluminium
Traitement de surface : brute et revêtement polyester

Dimensions (mm)	Masse (kg)	Réf.
648 x 420 x 500	9,70	**30746**

Notre guide tuyau escamotable pour fixation au mur permet lors de l'intervention :
- en position ouverte, d'assurer le guidage du tuyau
- en position fermée, d'offrir un encombrement minimal
- de gérer le verrouillage et le déverrouillage de la bobine d'enroulage

Construction en alliage d'aluminium.
Il est adaptable sur les dévidoirs munis d'une flasque de Ø 480 mm.

Guide tuyau escamotable pour fixation au mur

Adaptable sur les dévidoirs avec flasques de Ø 480 mm



Matière : alliage d'aluminium
Traitement de surface : brute et revêtement polyester

Ø tuyau (mm)	Capacité tuyau (m)	Position	Dimensions (mm)	Masse (kg)	Réf.
25	40	Ouvert	710 x 495 x 404	13,00	**30904**
		Fermé	710 x 280 x 546		
25	80	Ouvert	880 x 495 x 404	14,00	**34470**
		Fermé	880 x 280 x 546		

POK SAS - 18 Cours Antoine Lavoisier - 10400 Nogent-sur-Seine - FRANCE
Tel : +33 (0) 37 49 53 - 000 - Email : france@pok.fr - Web : www.pok.fr

Dévidoirs fixes en acier inoxydable

Notre dévidoir manuel en acier inoxydable pour véhicules est utilisable en milieu salin et fonctionne à une pression d'utilisation de 6 à 16 bar.
Il permet le stockage et l'alimentation de 30 à 80 mètres de tuyau d'incendie DN25, DN33 ou DN38.
Enroulage par volant de manœuvre avec verrouillage de la bobine par loquet ou levier.
Notre dévidoir peut être muni d'un guide tuyau en option.

Pression d'utilisation de 6 à 16 bar

Dévidoirs en acier inoxydable - DN25, 80 mètres



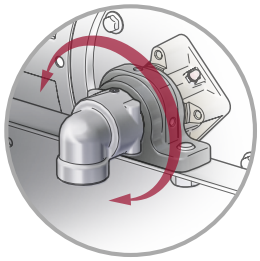

Coude d'alimentation orientable

Matière : acier inoxydable et aluminium anodisé
Enroulement : par volant
Verrouillage de la bobine : par loquet

Options : guide tuyau haut



Entrée	Ø tuyau (mm)	Capacité tuyau (m)	Ø de flasque (mm)	Volant		Dimensions (mm)	Masse (kg)	Réf.
				Gauche	Droite			
Femelle 1" BSP	25	80	610		•	778 x 610 x 631	40	**28496**

Dévidoirs en acier inoxydable - DN38, 30 mètres ou DN33, 60 mètres



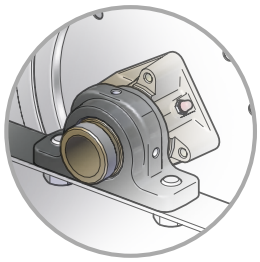

Axe d'alimentation mâle 1"1/2 BSP

Matière : acier inoxydable et aluminium anodisé
Enroulement : par volant
Verrouillage de la bobine : par loquet

Options : guide tuyau haut

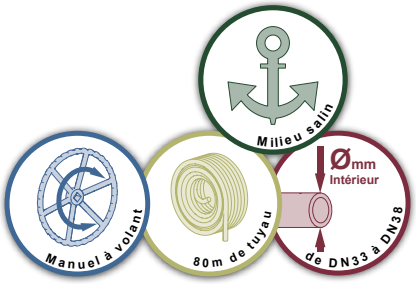

Entrée	Ø tuyau (mm)	Capacité tuyau (m)	Ø de flasque (mm)	Volant		Dimensions (mm)	Masse (kg)	Réf.
				Gauche	Droite			
Mâle 1"1/2 BSP	38 / 33	30/60	610		•	777 x 610 x 620	44	**28412**

Dévidoir à double alimentation



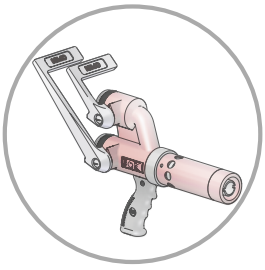

Ce dévidoir permet la mise en œuvre de la lance poudre/mousse "Combipowder"

Matière : acier inoxydable et aluminium anodisé
Enroulement : par manivelle
Verrouillage de la bobine : par levier

Options : guide tuyau haut

Notre dévidoir à double alimentation permet la mise en œuvre d'une lance poudre / mousse combipowder.
Il permet le stockage et l'alimentation de deux longueurs de 30 mètres de tuyau d'incendie DN33.
Enroulage par manivelle avec verrouillage de la bobine par levier.
Construction en acier inoxydable et alliage d'aluminium.



Entrée	Ø tuyau (mm)	Capacité tuyau (m)	Ø de flasque (mm)	Dimensions (mm)	Masse (kg)	Réf.
Mâle 1"1/2 BSP	33	**2x** 30	610	984 x 611 x 621	56	**30730**
2x Mâle 1"1/2 BSP	33	**2x** 30	610	984 x 830 x 621	111	**43041** *

*Vendu avec 30 mètres de tuyau et lance poudre / mousse Combipowder

Les guides tuyaux pour fixation au sol, au plafond ou au mur permettent le guidage du tuyau incendie lors de son déroulage et enroulage.
Construction en acier inoxydable.
Ils sont adaptables sur tous nos dévidoirs fixes en acier inoxydable.

Guide tuyau haut pour fixation au sol



Matière : acier inoxydable et alliage d'aluminium
Traitement de surface : anodisation dure

Dimensions (mm)	Masse (kg)	Réf.
648 x 104 x 516	8,57	**35180**



Votre publicité ici
Informations et contact en page 8.

POK SAS - 18 Cours Antoine Lavoisier - 10400 Nogent-sur-Seine - FRANCE
Tel : +33 (0) 37 49 53 - 000 - Email : france@pok.fr - Web : www.pok.fr

Accessoires pour dévidoirs fixes

Les accessoires de rembobinage pour dévidoir POK permettent un rembobinage aisé, même en mode de secours (manivelle). Ils ne conviennent que pour les dévidoirs de marque POK.

Manivelle pour dévidoirs fixes



Matière : acier zingué

Dimensions (mm)	Masse (kg)	Réf.
673 x 40 x 170	1,41	**26023**

Volant de manœuvre pour dévidoirs fixes



Matière : alliage d'aluminium
Traitement de surface : revêtement polyester

Dimensions (mm)	Masse (kg)	Réf.
449 x 52 x 449	3,13	**22129**



Dévidoir mobile pour tuyau DN70, capacité 200 m



Construction selon la norme NF S 61-521

PAR AFNOR CERTIFICATION NF www.marque-nf.com

Matière : acier
Traitement de surface : revêtement polyester
Sécurité : poignée de déverrouillage, frein de bobine, frein de roue

Options : pieds pour enroulage, support de division.

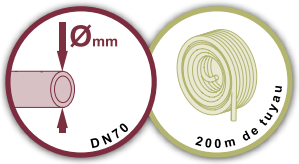

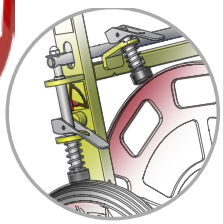

Freins indépendants de roue et de bobine

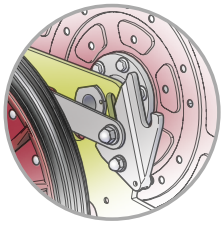

Fourchettes de verrouillage sur véhicules standardisés

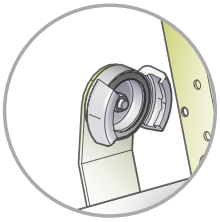

Support de division en option

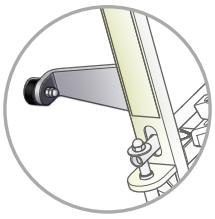

Pieds d'enroulage en option

Dévidoir mobile normalisé permettant le stockage et le transport de 200 mètres de tuyaux souples DN70. Il est composé d'un cadre avec fourchettes pour le maintien en position du dévidoir sur le véhicule avec crochets de verrouillage. Il est équipé d'un timon de grande dimension pour un tractage aisé du dévidoir. Notre dévidoir est muni d'un dispositif de freinage de la bobine et d'un frein de roulement. Il est équipé de deux roues pleines composées d'un bandage caoutchouc pincé entre deux flasques. Deux pieds assurent le maintien du dévidoir en stationnement. Matière : acier avec revêtement polyester. Il peut être équipé en option de pieds d'enroulage qui permettent de faciliter cette manœuvre en couchant le dévidoir, d'un support de division...

Désignation	Dimensions (mm)	Masse (kg)	Réf.
Dévidoir mobile DN70, capacité 200 mètres	949 x 840 x 1335	70	**21665**
Option pieds pour enroulage	80 x 45 x 145	2,5	**27196**
Option support de division	80 x 93 x 216	1,5	**27264**

Dévidoir mobile type sulky pour tuyau DN70, capacité 200 m



Construction selon la norme NF S 61-521 antérieure à 2002

Matière : acier
Traitement de surface : revêtement polyester
Sécurité : frein de bobine

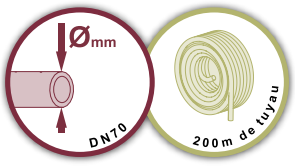

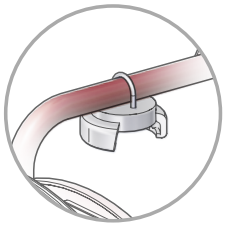

Support d'accroche de l'extrémité du tuyau

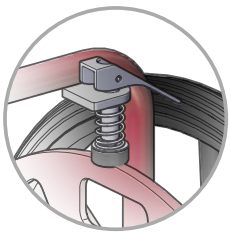

Frein de bobine

Dévidoir mobile normalisé permettant le stockage et le transport de 200 mètres de tuyaux souples DN70. Il est composé d'un cadre avec fourchettes d'accrochage à ergots anti décrochement.Un timon de grande dimension assure le tractage aisé du dévidoir.
Il est muni d'une bobine destinée à accueillir le tuyau avec un bouchon afin de recevoir le raccord d'extrémité. Matière : acier avec revêtement polyester.

Désignation	Dimensions (mm)	Masse (kg)	Réf.
Dévidoir mobile type sulky	958 x 800 x 1410	60	**30799**

POK SAS - 18 Cours Antoine Lavoisier - 10400 Nogent-sur-Seine - FRANCE
Tel : +33 (0) 37 49 53 - 000 - Email : france@pok.fr - Web : www.pok.fr

Dévidoir mobile pour la protection des tunnels



Matière : acier et alliage d'aluminium
Traitement de surface : revêtement polyester

Options : lance à main, vanne additionnelle, tuyau PIL DN45

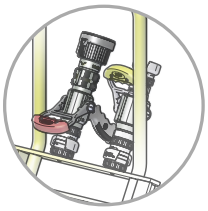

Utilisation avec lance MAGIKADOR 500 et robinet additionnel, permettant d'étendre l'établissement

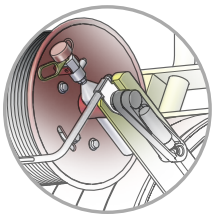

Percuteur à gaz pour assurer la manœuvre à distance de la vanne d'ouverture hydraulique

Notre dévidoir mobile pour la protection des tunnels a pour but de limiter le personnel engagé lors d'une intervention ainsi que leurs déplacements. Il est conçu pour le stockage et le transport de 200 mètres de tuyau PIL DN45. Un timon de grande dimension permet un tractage aisé du dévidoir. Il est équipé de deux roues pleines Ø425 avec bandage caoutchouc et de deux pieds de maintien en stationnement. Il est muni d'un deuxième dévidoir composé d'une longueur de tuyau pneumatique, d'un percuteur et d'un guide permettant le déroulage simultané sans encombre des deux tuyaux. Il peut être fourni en option une lance à main, une vanne additionnelle, un tuyau PIL DN45. Châssis en alliage d'aluminium avec revêtement polyester et flasque de bobine en acier embouti. Cet équipement protège le Tunnel Duplex de l'Autoroute A86 et permet une intervention rapide d'un seul homme.

Désignation	Dimensions (mm)	Masse (kg)	Réf.
Dévidoir mobile pour la protection des tunnels	623 x 956 x 1320	50	**17687**

Semelle de raccordement avec vanne pneumatique



Matière : acier et alliage d'aluminium
Traitement de surface : revêtement polyester

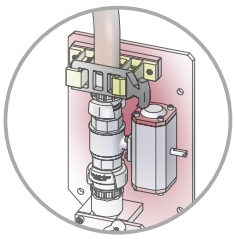

Platine de raccordement avec vanne pneumatique, attache rapide, tuyau semi-rigide de raccordement et coude orientable de sortie

Semelle de raccordement avec vanne pneumatique pour dévidoir mobile. Elle est munie d'un tuyau semi-rigide équipé d'un coude permettant le raccordement à une prise de colonne sèche, d'une attache permettant le maintien de la vanne, d'une vanne pneumatique et d'un coude orientable permettant l'alimentation du dévidoir. Il est fourni sur platine pour une fixation murale. Matière : acier avec revêtement polyester. Il peut être équipé en option d'une lance à main, d'une vanne additionnelle, d'un tuyau PIL DN45.

Désignation	Dimensions (mm)	Masse (kg)	Réf.
Semelle de raccordement	548 x 354 x 1236	12	**17919**

Centrale autonome DN33, cuve 100 litres en acier inoxydable pour la protection des tunnels



Cette centrale a été spécialement conçue pour équiper les tunnels autoroutiers. Elle est équipée de 60 mètres de flexible DN33 et d'une cuve en acier inoxydable d'une contenance de 100 litres. La centrale autonome comporte 2 lances mousse, bas et moyen foisonnement, toutes 2 équipées d'un robinet à boisseau sphérique. Le proportionneur est calibré à 3% d'aspiration d'émulseur et est équipé d'un clapet anti-retour.

Pression nominale : PN16
Cuve
Matière : acier inoxydable
Capacité : 100 litres

Lances
Foisonnement :
environ x10 (Lance bas foisonnement)
environ x70 (Lance moyen foisonnement)
Débit :
133 L/min à 6 bar (Lance bas foisonnement)
193 L/min à 12 bar (Lance moyen foisonnement)

Matière : alliage d'aluminium
Traitement de surface : revêtement polyester et anodisation dure
Type de robinet : à boisseau sphérique
Ouverture : par levier

Proportionneur
Matière : Alliage d'aluminium revêtement polyester
Pourcentage d'aspiration : 3%
Clapet anti-retour : oui



Ø d'entrée	Longueur tuyau (m)	Débit (L/min)	Pression de service (bar)	Alimentation		Vanne d'aspiration	Dimensions (mm)	Masse (kg)	Réf.
				G	D				
DN33	60	133 193	6 12	•		•	971 x 750 x 1445	154	**50565**



Votre publicité ici
Informations et contact en page 8.

POK SAS - 18 Cours Antoine Lavoisier - 10400 Nogent-sur-Seine - FRANCE
Tel : +33 (0) 37 49 53 - 000 - Email : france@pok.fr - Web : www.pok.fr

Stations mousse
Equipent
des navires militaires et civils français et étrangers



Centrale autonome - 600 L/min



Station mousse dédiée à la protection de navires militaires français et étrangers offrant un débit de 600 L/min à une pression de service de 7 bar.
Notre station mousse est munie d'une cuve en polyéthylène d'une capacité de 100 litres d'émulseur, avec orifice de remplissage.
Elle est équipée d'un proportionneur en alliage d'aluminium avec clapet anti retour et d'une lance bas foisonnement en alliage d'aluminium anodisé.

Pression nominale : PN16
Cuve
Matière : polyéthylène

Lance
Matière : alliage d'aluminium
Traitement de surface : revêtement polyester et anodisation dure
Type de robinet : à boisseau sphérique
Ouverture : par levier
Foisonnement : environ x10

Proportionneur
Matière : alliage d'aluminium
Traitement de surface : anodisation dure
Pourcentage d'aspiration : 3%
Clapet anti-retour : oui
Livré avec flexible d'aspiration : oui

Option : longueur de tuyau



Capacité cuve (l)	Débit (L/min)	Pression de service (bar)	Dimensions (mm)	Masse (kg)	Réf.
100	600	7	790 x 654 x 675	31	**30261**

Centrale autonome DN40, sans cuve



Grande modularité
• Alimentation à gauche ou à droite
• Vanne d'aspiration
• Différentes brides d'entrée
• Tuyau jusqu'à 30 mètres
sur demande

Cette centrale réalisée en alliage d'aluminium, permet la protection de navire (ou autre). Elle est équipée d'une longueur de tuyau de 15 mètres, d'un proportionneur ainsi que d'une lance Power Foam de 200 L/min.

Pression nominale : PN16

Lance
Matière : alliage d'aluminium
Traitement de surface : revêtement polyester et anodisation dure
Type de robinet : à boisseau sphérique
Ouverture : par levier
Foisonnement : environ x10

Proportionneur
Matière : bronze
Pourcentage d'aspiration : 3%
Clapet anti-retour : oui
Flexible d'aspiration : fourni



Ø d'entrée	Longueur tuyau (m)	Débit (L/min)	Pression de service (bar)	Alimentation		Vanne d'aspiration	Dimensions (mm)	Masse (kg)	Réf.
				G	D				
DN40	15	200	7		•		924 x 546 x 1380	60	**41057**

Centrale autonome DN33, 200 L/min, cuve en acier inoxydable



Grande modularité
- Alimentation à gauche ou à droite
- Vanne d'aspiration
- Différentes brides d'entrée
- Visualisateur de niveau
- Tuyau jusqu'à 30 mètres

sur demande

Certification B.V. MARINE

Pression nominale : PN16
Cuve
Matière : acier inoxydable
Capacité : 100 litres
Purge : oui

Lance
Matière : alliage d'aluminium
Traitement de surface : revêtement polyester et anodisation dure
Type de robinet : à boisseau sphérique
Ouverture : par levier
Foisonnement : environ x10

Proportionneur
Matière : bronze
Pourcentage d'aspiration : 3%
Clapet anti-retour : oui



Cette centrale a également été développée pour la marine militaire. Elle offre un stockage important grâce à une cuve en acier inoxydable de 100 L. Sa réalisation en alliage d'aluminium avec un revêtement polyester et acier inoxydable offre une finition exceptionnelle. Elle est équipée de 20 ou 30 mètres de flexible, d'un proportionneur ainsi que d'une lance Pokador de 200 L/min avec adaptateur mousse.

Ø d'entrée	Longueur tuyau (m)	Débit (L/min)	Capacité cuve (L)	Pression de service (bar)	Alimentation		Amortisseurs	Certification B.V. Marine	Dimensions (mm)	Masse (kg)	Réf.
					G	D					
DN33	20	200	100	10	•		•	•	922 x 853 x 1492	120	**45100**
DN33	20	200	100	10	•			•	922 x 742 x 1380	113	**43978**
DN33	30	200	100	10	•		•	•	922 x 853 x 1492	127	**44886**
DN33	30	200	100	10	•			•	922 x 742 x 1380	120	**43975**

Centrale autonome DN38, 400 L/min, cuve en acier inoxydable



Grande modularité
- Alimentation à gauche ou à droite
- Vanne d'aspiration
- Différentes brides d'entrée
- Visualisateur de niveau
- Tuyau jusqu'à 30 mètres

sur demande

Certification B.V. MARINE

Pression nominale : PN16
Cuve
Matière : acier inoxydable
Capacité : 100 ou 200 litres
Purge : oui

Lance
Matière : alliage d'aluminium
Traitement de surface : revêtement polyester et anodisation dure
Type de robinet : à boisseau sphérique
Ouverture : par levier
Foisonnement : environ x10

Proportionneur
Matière : bronze
Pourcentage d'aspiration : 3%
Clapet anti-retour : oui



Cette centrale a également été développée pour la marine militaire. Elle offre un stockage important grâce à une cuve en acier inoxydable de 100 ou 200 L. Sa réalisation en alliage d'aluminium avec un revêtement polyester et acier inoxydable offre une finition exceptionnelle. Elle est équipée de 30 mètres de flexible, d'un proportionneur ainsi que d'une lance Pokador de 400 L/min avec adaptateur mousse.

Ø d'entrée	Longueur tuyau (m)	Débit (L/min)	Capacité cuve (L)	Pression de service (bar)	Alimentation		Amortisseurs	Certification B.V. Marine	Dimensions (mm)	Masse (kg)	Réf.
					G	D					
DN38	30	400	100	10	•		•		922 x 853 x 1541	149	**51122**
DN38	30	400	100	10	•				922 x 742 x 1427	143	**51119**
DN38	30	400	200	10	•		•	•	922 x 853 x 1839	165	**45103**
DN38	30	400	200	10	•			•	922 x 742 x 1725	159	**51116**

POK SAS - 18 Cours Antoine Lavoisier - 10400 Nogent-sur-Seine - FRANCE
Tel : +33 (0) 37 49 53 - 000 - Email : france@pok.fr - Web : www.pok.fr

Centrale autonome DN40, cuve 100 litres en acier inoxydable



Grande modularité
• Alimentation à gauche ou à droite
• Vanne d'aspiration
• Différentes brides d'entrée
• Visualisateur de niveau
• Tuyau jusqu'à 30 mètres
sur demande

Certification B.V. MARINE

Pression nominale : PN16
Cuve
Matière : acier inoxydable
Capacité : 100 litres
Purge : oui

Lance
Matière : alliage d'aluminium
Traitement de surface : revêtement polyester et anodisation dure
Type de robinet : à boisseau sphérique
Ouverture : par levier
Foisonnement : environ x10

Proportionneur
Matière : bronze
Pourcentage d'aspiration : 3%
Clapet anti-retour : oui

Cette centrale spécialement développée pour le domaine maritime, offre une grande capacité de stockage d'émulseur (100L). Elle est réalisée dans nos ateliers de chaudronnerie et offre un large choix de modularité. Elle est disponible avec des longueurs de 20 ou 30 mètres de flexible.



Ø d'entrée	Longueur tuyau (m)	Débit (L/min)	Pression de service (bar)	Alimentation		Vanne d'aspiration	Dimensions (mm)	Masse (kg)	Réf.
				G	D				
DN40	20	200	10	•		•	929 x 824 x 1380	116	**43978**
DN40	30	200	10	•		•	929 x 824 x 1380	119	**43975**

Centrale autonome DN40, cuves en polyéthylène



Grande modularité
• Alimentation à gauche ou à droite
• Vanne d'aspiration
• Différentes brides d'entrée
• Tuyau jusqu'à 30 mètres
sur demande

Pression nominale : PN16
Cuves
Matière : polyéthylène
Capacité : 2 x 20 litres

Lance
Matière : alliage d'aluminium
Traitement de surface : revêtement polyester et anodisation dure
Type de robinet : à boisseau sphérique
Ouverture : par levier
Foisonnement : environ x10

Proportionneur
Matière : bronze
Pourcentage d'aspiration : 3%
Clapet anti-retour : oui
Flexible d'aspiration : fourni

Cette centrale a été spécialement conçue pour les navires de guerre. Elle peut être équipée de 20 ou 30 mètres de flexible. Elle est équipée d'un proportionneur ainsi que d'une lance mousse Power Foam 200 L/min. Sa capacité de réserve d'émulseur est de 2 fois 20 litres.



Ø d'entrée	Longueur tuyau (m)	Débit (L/min)	Pression de service (bar)	Alimentation		Vanne d'aspiration	Dimensions (mm)	Masse (kg)	Réf.
				G	D				
DN40	20	200	10		•		920 x 546 x 1380	72	**37963**
DN40	30	200	10		•		920 x 546 x 1380	78	**37960**
DN40	30	200	7		•		920 x 546 x 1380	78	**30295**

Centrale autonome - 2x400 L/min, cuve en acier inoxydable



Cette cuve en acier inoxydable est dédiée à la protection des navires militaires. Sa capacité en émulseur est de 200 litres.
Elle est équipée de 2 proportionneurs en bronze à pourcentages d'aspiration réglables, munis de clapet anti-retour.

Pression nominale : PN16
Cuve
Matière : acier inoxydable

Proportionneurs
Matière : bronze
Pourcentage d'aspiration : 1%, 2%, 3%, 4%, 5% et 6%
Clapet anti-retour : oui

Capacité cuve (l)	Débit (L/min)	Pression de service (bar)	Dimensions (mm)	Masse (kg)	Réf.
200	2x 400	10	630 x 610 x 976	88	**20549**

Stations CO² pour mise en pression de cuve



Cette station CO2 est principalement utilisée dans les centrales nucléaires. Elle est équipée d'une bouteille de 67,5L de 45kg avec des buses d'un diamètre de 2,5 ou 3,7mm. Libérant le CO2 en quelques secondes ce système permet de casser le triangle du feu (comburant, combustible, chaleur). Elle peut être indifféremment fixée au sol ou au mur (en béton armé) grâce à 12 points d'ancrage.

Matière châssis : acier
Traitement de surface : revêtement polyester

Déclencheur manuel : oui
Déclencheur pneumatique : oui
Déclencheur électrique : oui
Alimentation : 48V CC
Détecteur de fuite : oui
Détecteur de passage : oui

Capacité bouteille CO² (L)	Poids bouteille CO² (kg)	Ø de passage buse (mm)	Dimensions (mm)	Masse (kg)	Réf.
80	50	4,5	1016 x 487 x 2233		**39242**
80	50	3,5	1016 x 487 x 2233		**41242**
67,5	45	2,5	1016 x 487 x 2093		**42930**
67,5	45	3,7	1016 x 487 x 2093		**42934**

POK SAS - 18 Cours Antoine Lavoisier - 10400 Nogent-sur-Seine - FRANCE
Tel : +33 (0) 37 49 53 - 000 - Email : france@pok.fr - Web : www.pok.fr

Poteau d'incendie court non renversable - partie enterrée 1 mètre



Dispositif de lutte contre l'incendie permettant la mise à disposition d'eau sous pression à l'usage des sapeurs-pompiers.
Notre poteau d'incendie court est muni d'une partie enterrée d'une longueur de 1 mètre (entrée), d'une sortie centrale et de deux sorties latérales.

Conformes aux normes EN 14384 & NFS 61213 CN

Matière : fonte
Traitement de surface : revêtement polyester

Ø poteau	Entrées	Sorties	Dimensions (mm)	Masse (kg)	Réf.
DN100	**1x** DN100	**1 x** DN100, **2x** DN65		83	**13459**

Poteau d'incendie long non renversable - partie enterrée 1,25 mètre



Dispositif de lutte contre l'incendie permettant la mise à disposition d'eau sous pression à l'usage des sapeurs-pompiers.
Notre poteau d'incendie long est muni d'une partie enterrée d'une longueur de 1,25 mètre (entrée), d'une sortie centrale et de deux sorties latérales.

Conformes aux normes EN 14384 & NFS 61213 CN

Matière : fonte
Traitement de surface : revêtement polyester

Ø poteau	Entrées	Sorties	Dimensions (mm)	Masse (kg)	Réf.
DN100	**1x** DN100	**1 x** DN100, **2x** DN65		105	**13461**

Poteau d'incendie ultracourt non renversable - sans partie enterrée



Dispositif de lutte contre l'incendie permettant la mise à disposition d'eau sous pression à l'usage des sapeurs-pompiers.
Notre poteau d'incendie "version ultra-court" est muni d'une entrée non enterrée, d'une sortie centrale et de deux sorties latérales.

Conformes aux normes EN 14384 & NFS 61213 CN

Matière : fonte
Traitement de surface : revêtement polyester

Ø poteau	Entrées	Sorties	Dimensions (mm)	Masse (kg)	Réf.
DN100	**1x** DN100	**1 x** DN100, **2x** DN65		47	**26495**

Poteaux d'incendie courts renversables - partie enterrée 1 mètre



Dispositif de lutte contre l'incendie permettant la mise à disposition d'eau sous pression à l'usage des sapeurs-pompiers.
Notre poteau d'incendie court est muni d'une partie enterrée d'une longueur de 1 mètre (entrée), d'une sortie centrale et de deux sorties latérales.
Celui-ci est renversable : en cas de chocs, le renversement n'est pas destructeur pour le poteau incendie renversable. Seules les cales d'assemblage seront endommagées.

Conformes aux normes EN 14384 & NFS 61213 CN

Matière : fonte
Traitement de surface : revêtement polyester

Ø poteau	Entrées	Sorties	Dimensions (mm)	Masse (kg)	Réf.
DN100	**1x** DN100	**1 x** DN100, **2x** DN65		107	**26491**

Poteaux d'incendie longs renversables - partie enterrée 1,25 mètre



Dispositif de lutte contre l'incendie permettant la mise à disposition d'eau sous pression à l'usage des sapeurs-pompiers.
Notre poteau d'incendie long est muni d'une partie enterrée d'une longueur de 1,25 mètre (entrée), d'une sortie centrale et de deux sorties latérales.
Celui-ci est renversable : en cas de chocs, le renversement n'est pas dommageable pour le poteau incendie renversable. Seules les cales d'assemblage seront endommagées.

Conformes aux normes EN 14384 & NFS 61213 CN

Matière : fonte
Traitement de surface : revêtement polyester

Ø poteau	Entrées	Sorties	Dimensions (mm)	Masse (kg)	Réf.
DN100	**1x** DN100	**1 x** DN100, **2x** DN65		129	**26494**



POK SAS - 18 Cours Antoine Lavoisier - 10400 Nogent-sur-Seine - FRANCE
Tel : +33 (0) 37 49 53 - 000 - Email : france@pok.fr - Web : www.pok.fr















Appareils de mesures

Appareils de mesures.....422
Débitmètres mécaniques.....422
Débitmètres électroniques.....423
Débitmètres électroniques - Accessoires.....424

Catalogue français - 06/2026 - Illustrations non contractuelles

Compteurs



Pour mesures de débits et pressions. Elaboré sur la base d'un compteur à hélice type "Woltex", ce compteur est équipé de deux demi-raccords à verrou, d'une poignée de transport, d'un afficheur de débit instantané (en m³/h), d'un afficheur à lecture directe du volume écoulé (en m³) et d'un manomètre à bain d'huile (de 0 à 16 bar).

Entrée	Sortie	Masse (kg)	Réf.
AR DN100	AR DN100	15	**09348**

Pèse-bouches



Entrée	Manomètre	Réf.
SG DN40	0 - 16 bar	**07520**
SG DN65	0 - 16 bar	**07521**
DSP DN40	0 - 16 bar	**07523**
AR DN100	0 - 16 bar	**07524**
Keyser femelle DN100	0 - 16 bar	**03432**
Femelle 1"1/2 NST-NH	0 - 300 PSI	**07523.NST**
Femelle 2"1/2 NST-NH	0 - 300 PSI	**02154**

Contrôleurs de pression "en ligne"



Entrée	Sortie	Manomètre	Masse (kg)	Réf.
DSP DN40	DSP DN40	0 - 25 bar		**09829**
DSP DN65	DSP DN65	0 - 25 bar		**02941**
AR DN100	AR DN100	0 - 25 bar		**09830**
Storz C/52	Storz C/52	0 - 16 bar	2,1	**09108**
Storz B/75	Storz B/75	0 - 16 bar		**09099**
Storz A/110	Storz A/110	0 - 16 bar	4,3	**09227**
Storz DN205, tournant	Storz DN205, tournant	0 - 30 bar	16,5	**43817**
Mâle 2'' BSP	Femelle 1''1/2 BSP	0 - 6 bar	0,27	**34592**
Femelle 1"1/2 NST-NH	Femelle 1"1/2 NST-NH	0 - 300 PSI		**08389**
Femelle 2"1/2 NST-NH	Femelle 2"1/2 NST-NH	0 - 300 PSI		**08390**
Femelle 4" NST-NH	Femelle 4" NST-NH	0 - 300 PSI		**08391**

Débitmètres de contrôle pour R.I.A.



Désignation	Masse (kg)	Réf.
Débitmètre de contrôle pour R.I.A. DN25	0,99	**18855**
Débitmètre de contrôle pour R.I.A. DN33	0,95	**18846**

Débitmètres à ressort



Débitmètre à ressort, gradué pour la lecture d'un débit jusqu'à 200 L/min.

Entrée	Sortie	Masse (kg)	Réf.
Femelle 2" BSP	Mâle 2" BSP	1,6	**30486**
Storz C/52	Storz C/52	2,3	**30521**

POK SAS - 18 Cours Antoine Lavoisier - 10400 Nogent-sur-Seine - FRANCE
Tel : +33 (0) 37 49 53 - 000 - Email : france@pok.fr - Web : www.pok.fr

Débitmètres électroniques



Ce débitmètre est réalisé en alliage d'aluminium anodisé avec boitier électronique en polymère haute densité. Il peut être utilisé de manière mobile sur son embase (mesure au sol) ou alors pour le pesage des poteaux, sans embase, car celle-ci est facilement amovible.
Il est équipé de pattes stabilisatrices au sol repliables. Les valeurs de débit, de pression et de volume peuvent être enregistrées sur un smartphone avec une application gratuite.
L'alimentation est assurée par une batterie lithium ultra-légère procurant une très bonne longévité.
Ces débitmètres existent en DN40, 65, 80, 100 et 150.

Construction : alliage d'aluminium et composite
Traitement de surface : anodisation dure
Pression nominale : PN16
Température de fonctionnement : de -10° à +70°
Etanchéité : IP65
Précision : 3%
Unité d'affichage du débit : L/min ou GPM (configuré en usine)
Unité d'affichage de pression : bar ou PSI (configuré en usine)
Unité d'affichage du volume : m^3
Alimentation : batterie rechargeable Li-ion
Autononomie : jusqu'à 40 heures

Désignation	Entrée	Sortie	Langue des marquages	Plage optimale de mesures (L/min)		Dimensions (mm)	Masse (kg)	Réf.
				Mini.	Maxi.			
Débitmètre électronique DN40	Mâle 1"1/2 BSP	Mâle 1"1/2 BSP	Français	100	1000	414 x 224 x 197	5,3	**32972**
Débitmètre électronique DN40	Mâle 1"1/2 BSP	Mâle 1"1/2 BSP	Anglais	100	1000	414 x 224 x 197	5,3	**32972.ANGLAIS**
Débitmètre électronique DN40	Mâle 1"1/2 BSP	Mâle 1"1/2 BSP	Allemand	100	1000	414 x 224 x 197	5,3	**32972.ALLEMAND**
Débitmètre électronique DN65	Mâle 2"1/2 BSP	Mâle 2"1/2 BSP	Français	300	2500	418 x 247 x 197	5,8	**32973**
Débitmètre électronique DN65	Mâle 2"1/2 BSP	Mâle 2"1/2 BSP	Anglais	300	2500	418 x 247 x 197	5,8	**32973.ANGLAIS**
Débitmètre électronique DN65	Mâle 2"1/2 BSP	Mâle 2"1/2 BSP	Allemand	300	2500	418 x 247 x 197	5,8	**32973.ALLEMAND**
Débitmètre électronique DN80	Mâle 3" BSP	Mâle 3" BSP	Français	500	3000	426 x 263 x 197	6,1	**32974**
Débitmètre électronique DN80	Mâle 3" BSP	Mâle 3" BSP	Anglais	500	3000	426 x 263 x 197	6,1	**32974.ANGLAIS**
Débitmètre électronique DN80	Mâle 3" BSP	Mâle 3" BSP	Allemand	500	3000	426 x 263 x 197	6,1	**32974.ALLEMAND**
Débitmètre électronique DN100	Mâle 4" BSP	Mâle 4" BSP	Français	1000	5000	432 x 283 x 197	6,5	**32975**
Débitmètre électronique DN100	Mâle 4" BSP	Mâle 4" BSP	Anglais	1000	5000	432 x 283 x 197	6,5	**32975.ANGLAIS**
Débitmètre électronique DN100	Mâle 4" BSP	Mâle 4" BSP	Allemand	1000	5000	432 x 283 x 197	6,5	**32975.ALLEMAND**
Débitmètre électronique DN150	Mâle 6" BSP	Mâle 6" BSP	Français	5000	20000	383 x 550 x 360	7,8	**33761**

Lignes de stabilisation



Pour garantir un fonctionnement optimal de nos débitmètres et ainsi une mesure précise des valeurs, il est recommandé d'isoler l'appareil des turbulences hydrauliques. Pour cela, l'entrée et la sortie du débitmètre doivent être à au moins 1m d'un coude, d'une courbe, d'une pompe ou d'un équipement de sortie. D'autres raccords sont disponibles sur demande.

Diamètre nominal (mm)	Longueur (m)	Raccords	Réf.
40	1	Storz C/52	**09456.C52.1M**
70	1	Storz B/75	**09460.B75.1M**
110	1	Storz A/110	**09464.A110.1M**
150	1	Storz DN150	**51491.1M**



Votre publicité ici
Informations et contact en page 8.

Rondelles calibrées



Désignation	Masse (kg)	Réf.
DN65, coffret de 6 rondelles calibrées		**08174**

Déversoir pour débitmètre



Désignation	Masse (kg)	Réf.
DN65, entrée Storz B/75	5,02	**20823**
DN65, entrée mâle 2"1/2 BSP	3,96	**40310**

Déversoir inox pour débitmètre



Désignation	Masse (kg)	Réf.
DN100, entrée Mâle 4" BSP	3,88	**22218**

TRANSPOK



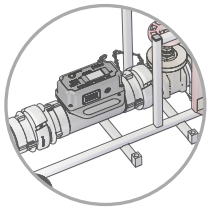

Avec débitmètre électronique DN100 en option

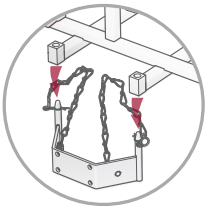

Système de fixation rapide adaptable à tout type de véhicule

Pression nominale : PN16
Ouverture : par vanne guillotine
Matière : alliage d'aluminium et acier inoxydable
Traitement de surface : anodisation dure et revêtement polyester

Options : débitmètre électronique.

Notre chariot de test de débit ''Transpok'' est une station mobile pour tous débitmètres DN100.
Il est muni d'une vanne à opercule en bronze, d'une boite brise jet et d'une trappe de nettoyage.
Il est équipé d'un système adaptable de fixation et d'accrochage sur véhicule.

Entrée	Dimensions (mm)	Masse (kg)	Réf.
AR DN100	1454 x 484 x 556	26	**33565**

POK SAS - 18 Cours Antoine Lavoisier - 10400 Nogent-sur-Seine - FRANCE
Tel : +33 (0) 37 49 53 - 000 - Email : france@pok.fr - Web : www.pok.fr













Raccords, bouchons, joints

Raccords symétriques Guillemin (France) 426
Raccords symétriques auto-étanches DSP et AR (France) .. 432
Raccords ''Ville de Paris'' 435
Raccords pour poteaux et bouches d'incendie 436
Raccords express 437
Raccords GFR à filet rond (France) 439
Raccords de ventilation 442
Raccords Tankwagen 443
Raccords Storz (Allemagne et Etats-Unis) 444
Raccords Storz (Chine, Grèce et Pays-Bas) 449
Raccords NST-NH et NPSH (Etats-Unis) 450
Raccords ULC Forestry Fire Hose (Canada) 455
Raccords Instantaneous et BSRT (Royaume-Uni) 456
Raccords Barcelona (Espagne) 458
Raccords SMS (Suède) 458
Raccords Gost (Russie) 459
Raccords Machino (Japon et Chine) 460
Raccords BSP ''Pas du Gaz'' 461
Bagues de transformation 463
Brides 467
Raccords sur bride, brides filetées 5"1/2, brides plates 469
Raccords internationaux 470
Coupleurs A.P.I. pour la récupération de vapeur 471
Raccords tournants, visualisateurs, plaque d'identification . 473
Joints de raccords 474

Catalogue français - 06/2026 - Illustrations non contractuelles

Demi-raccords avec verrou, à douille crantée

Suivant norme NF S 61-701 — Suivant norme NF EN 14420-8



Désignation	Aluminium PN20		Bronze PN20		Acier inoxydable PN20	
	Masse (kg)	Réf.	Masse (kg)	Réf.	Masse (kg)	Réf.
DN15, à douille crantée Ø20			0,12	**04200**	0,11	**04400**
DN20, à douille crantée Ø25	0,07	**04001**	0,15	**04201**	0,18	**04401**
DN25, à douille crantée Ø30	0,09	**04002** *	0,21	**04202**	0,25	**04402**
DN32, à douille crantée Ø35	0,13	**04003** *	0,26	**04203**	0,30	**04403**
DN40, à douille crantée Ø45	0,19	**04004** *	0,48	**04204**	0,57	**04404**
DN50, à douille crantée Ø55	0,32	**04005** *	0,70	**04205**	0,94	**04405**
DN50, à douille crantée Ø55 (douille longue)					0,99	**49432**
DN65, à douille crantée Ø70	0,44	**04006** *	0,95	**04206**	1,35	**04406**
DN65, à douille crantée Ø70 (douille longue)					1,45	**49433**
DN80, à douille crantée Ø90	0,86	**04007** *	1,74	**04207**	2,16	**04407**
DN100, à douille crantée Ø110	1,11	**04008** *	2,55	**04208**	3,20	**04408**
DN150, à douille crantée Ø152	3,63	**04009**				

*Homologation Marine Nationales N°6596/46 STCM

Demi-raccords avec verrou, à douille réduite

Suivant norme NF S 61-701 — Suivant norme NF EN 14420-8



Désignation	Aluminium PN20		Bronze PN20		Acier inoxydable PN20	
	Masse (kg)	Réf.	Masse (kg)	Réf.	Masse (kg)	Réf.
DN32, à douille réduite Ø32	0,11	**04011**				
DN40, à douille réduite Ø25	0,19	**04010**				
DN40, à douille réduite Ø35	0,19	**04012** *	0,43	**04212**		
DN40, à douille réduite Ø40 avec collerette	0,21	**04013** *	0,43	**04213**	0,65	**04413**
DN50, à douille réduite Ø50 avec collerette	0,36	**04014**				
DN50, à douille réduite Ø51			0,64	**04214**	0,98	**04414**
DN65, à douille réduite Ø65 avec collerette	0,53	**04015**	0,96	**04215**	1,45	**04415**
DN80, à douille réduite Ø75 avec collerette	0,93	**04016**			2,32	**04416**
DN80, à douille réduite Ø75			1,50	**04216**		
DN80, à douille réduite Ø80 avec collerette	0,98	**04017**	1,58	**04217**		
DN80, à douille réduite Ø81 (douille lisse)					2,33	**04417**
DN100, à douille réduite Ø101 avec collerette	1,17	**04018**			3,39	**04418**
DN100, à douille réduite Ø101			2,35	**04218**		
DN100, à douille réduite Ø105	1,10	**03258**				

*Homologation Marine Nationales N°6596/47 STCM

Demi-raccords avec verrou, à douille annelée



Suivant norme NF S 61-701 — Suivant norme NF EN 14420-8

Désignation	Aluminium PN20		
	Masse (kg)	Réf.	
DN50, à douille annelée Ø50	0,34	**04021**	
DN50, à douille annelée Ø55	0,30	**04028**	
DN65, à douille annelée Ø63,5	0,34	**04022**	
DN65, à douille annelée Ø75	0,50	**04023**	
DN100, à douille annelée Ø100	0,98	**04025**	*
DN100, à douille annelée Ø110	1,08	**04026**	
DN100, à douille annelée Ø125	1,55	**04027**	
DN150, à douille annelée Ø152 à bague de ligature	3,13	**01200**	
DN150, à douille annelée Ø152 sans bague de ligature	3,12	**16376**	

*Homologation Marine Nationales N°6596/48 STCM

POK SAS - 18 Cours Antoine Lavoisier - 10400 Nogent-sur-Seine - FRANCE
Tel : +33 (0) 37 49 53 - 000 - Email : france@pok.fr - Web : www.pok.fr

Demi-raccords avec verrou, à douille filetée mâle

Suivant norme NF S 61-701 — Suivant norme NF EN 14420-8 — Suivant normes ISO R228-1 DIN 259-1



Désignation	Aluminium PN20		Bronze PN20		Acier inoxydable PN20		Polypropylène PN6	
	Masse (kg)	Réf.	Masse (kg)	Réf.	Masse (kg)	Réf.	Masse (kg)	Réf.
DN15, à douille mâle 1/2" BSP			0,10	**04240**	0,11	**04440**		
DN20, à douille mâle 3/4" BSP	0,07	**04041**	0,15	**04241**	0,16	**04441**		
DN20, à douille mâle 1" BSP			0,22	**16273**				
DN25, à douille mâle 1" BSP	0,11	**04042**	0,19	**04242**	0,24	**04442**		
DN32, à douille mâle 1" BSP					0,24	**16576**		
DN32, à douille mâle 1"1/4 BSP	0,15	**04043**	0,34	**04243**	0,35	**04443**		
DN40, à douille mâle 1"1/4 BSP							0,09	**20922**
DN40, à douille mâle ISO M45 x 150	0,17	**16580**						
DN40, à douille mâle 1"1/2 BSP	0,17	**04044**	0,43	**04244**	0,45	**04444**		**16116**
DN40, à douille mâle 2" BSP	0,27	**04050**						
DN50, à douille mâle 1"1/4 BSP	0,37	**16063**						
DN50, à douille mâle 1"1/2 BSP	0,30	**04051**	0,72	**04251**				
DN50, à douille mâle 2" BSP	0,28	**04045**	0,58	**04245**	0,82	**04445**	0,15	**20925**
DN65, à douille mâle 2" BSP	0,45	**04054**		**04254**				
DN65, à douille mâle ISO M70 x 150	0,37	**16180**	0,83	**16233**				
DN65, à douille mâle 2"1/2 BSP	0,40	**04046**	0,82	**04246**	0,84	**04446**		
DN65, à douille mâle 3" BSP	0,54	**04053**						
DN80, à douille mâle 2"1/2 BSP	0,68	**04052**						
DN80, à douille mâle 3" BSP	0,65	**04047**	1,13	**04247**	1,68	**04447**	0,33	**20928**
DN100, à douille mâle 3" BSP	0,87	**04058**						
DN100, à douille mâle 4" BSP	1,02	**04048**	1,96	**04248**	2,51	**04448**		
DN150, à douille mâle 6" BSP	2,37	**04049**						

Demi-raccords avec verrou, à douille filetée femelle

Suivant norme NF S 61-701 — Suivant norme NF EN 14420-8 — Suivant normes ISO R228-1 DIN 259-1



Désignation	Aluminium PN20		Bronze PN20		Acier inoxydable PN20		Polypropylène PN6	
	Masse (kg)	Réf.	Masse (kg)	Réf.	Masse (kg)	Réf.	Masse (kg)	Réf.
DN15, à douille femelle 1/2" BSP			0,14	**04260**	0,15	**04460**		
DN20, à douille femelle 3/4" BSP	0,09	**04061**	0,22	**04261**	0,27	**04461**		
DN20, à douille femelle 1" BSP			0,31	**16274**				
DN25, à douille femelle 1" BSP	0,12	**04062**	0,30	**04262**	0,38	**04462**		
DN32, à douille femelle 1"1/4 BSP	0,22	**04063**	0,39	**04263**	0,36	**04463**		
DN40, à douille femelle 3/4" BSP					0,60	**16748**		
DN40, à douille femelle 1" BSP	0,19	**01835**			0,57	**16749**		
DN40, à douille femelle 1"1/2 BSP	0,25	**04064**	0,54	**04264**	0,69	**04464**	0,14	**22209**
DN40, à douille femelle ISO M35 x 150	0,18	**16579**						
DN40, à douille femelle 2" BSP	0,34	**04070**						
DN50, à douille femelle 1"1/2 BSP	0,30	**04071**	0,60	**04271**				
DN50, à douille femelle 2" BSP	0,21	**04065**	0,51	**04265**	0,68	**04465**	0,16	**22210**
DN65, à douille femelle 1"1/2 BSP	0,48	**16577**	0,84	**16532**				
DN65, à douille femelle 2" BSP	0,43	**04072**	0,76	**04272**	1,15	**16747**		
DN65, à douille femelle 2"1/2 BSP	0,57	**04066**	1,12	**04266**	1,65	**04466**		
DN65, à douille femelle 3" BSP	0,63	**04073**						
DN80, à douille femelle 2" BSP	0,78	**04074**	1,48	**04275**	2,09	**16270**	0,34	**21035**
DN80, à douille femelle 2"1/2 BSP			1,32	**04276**	1,53	**02918**		
DN80, à douille femelle 3" BSP	0,52	**04067**	1,04	**04267**	1,56	**04467**	0,45	**22211**
DN100, à douille femelle 2"1/2 BSP	1,02	**16525**						
DN100, à douille femelle 3" BSP		**04078**	2,62	**04277**	2,76	**16690**		
DN100, à douille femelle 4" BSP	1,11	**04068**	2,54	**04268**	2,57	**04468**		**16123**
DN150, à douille femelle 6" BSP	2,29	**04069**						
DN150, à douille tournant femelle 6" BSP	6,42	**42974**						

Demi-raccords avec verrou, à douille hélicoïdale



Suivant norme NF S 61-701 — Suivant norme NF EN 14420-8

Désignation	Aluminium PN20		Bronze PN20		Acier inoxydable PN20	
	Masse (kg)	Réf.	Masse (kg)	Réf.	Masse (kg)	Réf.
DN25, à douille hélicoïdale Ø25					0,36	**04432**
DN32, à douille hélicoïdale Ø32						**04433**
DN40, à douille hélicoïdale Ø40	0,25	**04034**			0,69	**04434**
DN50, à douille hélicoïdale Ø50	0,43	**04035**			1,22	**04435**
DN65, à douille hélicoïdale Ø65	0,60	**04036**			1,55	**04437**
DN80, à douille hélicoïdale Ø80	0,95	**04037**	2,57	**04237**	2,30	**04438**
DN100, à douille hélicoïdale Ø100	1,33	**04038**	3,06	**04238**	3,68	**04439**

Demi-raccords sans verrou, à douille filetée mâle



Suivant normes ISO R228-1 DIN 259-1 — Suivant norme NF E29-572 — Suivant norme NF S 61-703

Désignation	Aluminium PN20		Bronze PN20		Acier inoxydable PN20	
	Masse (kg)	Réf.	Masse (kg)	Réf.	Masse (kg)	Réf.
DN15, à douille mâle 1/2" BSP				**04280**	0,07	**04480**
DN20, à douille mâle 3/4" BSP	0,06	**04081**	0,10	**04281**	0,12	**04481**
DN20, à douille mâle 1" BSP	0,07	**04090**	0,13	**04290**		
DN25, à douille mâle 1" BSP	0,07	**04082**	0,15	**04282**	0,19	**04482**
DN32, à douille mâle 1"1/4 BSP	0,10	**04083**	0,18	**04283**	0,21	**04483**
DN40, à douille mâle 1"1/2 BSP	0,12	**04084**	0,31	**04284**	0,32	**04484**
DN50, à douille mâle 1"1/2 BSP	0,30	**04091**				
DN50, à douille mâle 2" BSP	0,24	**04085**	0,39	**04285**	0,62	**04485**
DN65, à douille mâle 2" BSP	0,27	**04092**			0,77	**03530**
DN65, à douille mâle 2"1/2 BSP	0,29	**04086**	0,81	**04286**	0,77	**04486**
DN65, à douille mâle 2"1/2 BSP, raccord cadenassable	0,31	**15587**				
DN65, à douille mâle 3" NPT	0,27	**04093**				
DN80, à douille mâle 3" BSP	0,42	**04087**	0,60	**04287**	1,16	**04487**
DN100, à douille mâle 3" NPT		**04094**				
DN100, à douille mâle 4" BSP	0,60	**04088**	1,60	**04288**	2,31	**04488**

Demi-raccords sans verrou, à douille filetée femelle



Suivant normes ISO R228-1 DIN 259-1 — Suivant norme NF E29-572 — Suivant norme NF S 61-703

Désignation	Aluminium PN20		Bronze PN20		Acier inoxydable PN20	
	Masse (kg)	Réf.	Masse (kg)	Réf.	Masse (kg)	Réf.
DN15, à douille femelle 1/2" BSP				**04300**	0,07	**04500**
DN20, à douille femelle 3/4" BSP	0,06	**04101**	0,08	**04301**	0,08	**04501**
DN20, à douille femelle 1" BSP	0,07	**04110**	0,09	**04310**		
DN25, à douille femelle 1" BSP	0,08	**04102**	0,11	**04302**	0,12	**04502**
DN32, à douille femelle 1"1/4 BSP	0,09	**04103**	0,19	**04303**	0,22	**04503**
DN40, à douille femelle 1"1/2 BSP	0,10	**04104**	0,26	**04304**	0,17	**04504**
DN40, à douille femelle 2" BSP	0,29	**04111**				
DN50, à douille femelle 1"1/2 BSP	0,31	**04112**				
DN50, à douille femelle 2" BSP	0,18	**04105**	0,26	**04305**	0,38	**04505**
DN65, à douille femelle 2" BSP		**04113**				
DN65, à douille femelle 2"1/2 BSP	0,21	**04106**	0,37	**49903**	0,42	**04506**
DN65, à douille femelle 3" BSP		**16136**				
DN65, à douille femelle 3" NPT	0,75	**04115**				
DN80, à douille femelle 2"1/2 BSP	0,48	**04117**				
DN80, à douille femelle 3" BSP	0,36	**04107**	0,49	**04307**	0,81	**04507**
DN100, à douille femelle 3" NPT		**04116**				
DN100, à douille femelle 4" BSP	0,38	**04108**	1,11	**04308**	1,08	**04508**
DN100, à douille femelle 4"1/2 BSP	1,22	**04114**				
DN100, à douille alésée ø102	0,73	**03516**				

Demi-raccords avec verrou, à douille à souder



Suivant norme NF E29-572

Désignation	Acier inoxydable PN20	
	Masse (kg)	Réf.
DN15	0,12	**04570**
DN20	0,16	**04571**
DN25	0,25	**04572**
DN32	0,25	**04573**
DN40	0,43	**04574**
DN50	0,85	**04575**
DN65	1,12	**04576**
DN80	1,76	**04577**
DN100	2,67	**04578**

POK SAS - 18 Cours Antoine Lavoisier - 10400 Nogent-sur-Seine - FRANCE
Tel : +33 (0) 37 49 53 - 000 - Email : france@pok.fr - Web : www.pok.fr

Demi-raccords avec verrou, à bourrelet, à douille à souder



Suivant norme NF T 81-101 — Suivant norme NF EN 14420-8 — Suivant norme NF S 61-703

Désignation	Acier inoxydable PN20	
	Masse (kg)	Réf.
DN65		**04586**
DN80	1,81	**04587**
DN100	2,69	**04588**

Demi-raccords sans verrou, à bourrelet, à douille à souder



Suivant norme NF E29-572 — Suivant norme NF S 61-703

Désignation	Acier inoxydable PN20	
	Masse (kg)	Réf.
DN15	0,08	**04590**
DN20	0,13	**04591**
DN25	0,21	**04592**
DN32	0,23	**04593**
DN40	0,34	**04594**
DN50	0,67	**04595**
DN65	0,83	**04596**
DN80	1,25	**04597**
DN100	1,85	**04598**

Demi-raccords avec verrou et filtre, à douille filetée mâle



Suivant normes ISO R228-1 DIN 259-1 — Suivant norme NF EN 14420-8

Désignation	Aluminium PN25	
	Masse (kg)	Réf.
SG DN40, douille mâle 1"1/2 BSP	0,27	**01849**
SG DN65, douille mâle 2"1/2 BSP	0,43	**01852**

Jonctions bi-symétriques avec verrous

Suivant norme NF EN 14420-8



Désignation	Aluminium PN20		Bronze PN20		Acier inoxydable PN20		Polypropylène PN6	
	Masse (kg)	Réf.	Masse (kg)	Réf.	Masse (kg)	Réf.	Masse (kg)	Réf.
SG DN20 - SG DN25	0,18	**16200**	0,47	**04320**				
SG DN20 - SG DN40	0,30	**04121**	0,67	**04321**	0,79	**04521**		
SG DN25 - SG DN32	0,21	**16201**						
SG DN25 - SG DN40	0,29	**04122**		**04322**		**04522**		
SG DN32 - SG DN40	0,28	**04123**		**04323**		**04523**		
SG DN32 - SG DN50		**04124**						
SG DN40 - SG DN50	0,47	**04125**	0,95	**04325**	1,28	**04525**		
SG DN40 - SG DN65	0,65	**04126**	1,18	**04326**	2,40	**04526**		
SG DN40 - SG DN80	1,05	**04127**	2,08	**04327**	3,04	**04527**		
SG DN40 - SG DN100	1,24	**04128**	3,28	**04328**	4,00	**04528**		
SG DN50 - SG DN50								**16128**
SG DN50 - SG DN65	0,71	**04129**	1,35	**04329**	1,98	**04529**		
SG DN50 - SG DN80	1,05	**04130**	2,04	**04330**		**04530**		**16129**
SG DN50 - SG DN100	1,45	**04131**		**04331**		**04531**		
SG DN65 - SG DN80	1,10	**04132**	2,13	**04332**		**04532**		
SG DN65 - SG DN100	1,41	**04133**	3,39	**04333**		**04533**		
SG DN80 - SG DN100	1,40	**04134**	3,73	**04334**	4,44	**04534**		
SG DN80 - SG DN150		**04135**						
SG DN100 - SG DN150	1,76	**04136**						

Demi-raccords sans coquille avec verrou, à douille à souder



Désignation	Acier inoxydable PN20	
	Masse (kg)	Réf.
DN40	0,38	**04581**
DN50	0,70	**04582**
DN65	0,93	**04583**
DN80	1,28	**04579**
DN100	2,00	**04580**

Demi-raccords sans coquille avec verrou, à douille filetée



Suivant normes ISO R228-1 DIN 259-1

Désignation	Aluminium PN20		Bronze PN20	
	Masse (kg)	Réf.	Masse (kg)	Réf.
DN40, à douille mâle 1"1/2 BSP		**16507**		
DN50, à douille mâle 1"1/2 BSP	0,25	**04195**	0,51	**04295**
DN50, à douille mâle 2" BSP	0,24	**04194**		
DN65, à douille mâle 2"1/2 BSP	0,35	**04196**		
DN80, à douille mâle 3" BSP	0,47	**09410**		
DN100, à douille mâle 4" BSP	0,78	**16505**		
DN40, à douille femelle 1"1/2 BSP		**16508**		
DN50, à douille femelle 2" BSP	0,14	**01003**		
DN65, à douille femelle 2"1/2 BSP		**01004**		
DN80, à douille femelle 3" BSP	0,79	**09411**		
DN100, à douille femelle 4" BSP		**16506**		

Demi-raccords sans coquille avec verrou, à douille crantée



Suivant norme NF S 61-701

Désignation	Aluminium PN20	
	Masse (kg)	Réf.
DN50, à douille crantée Ø55	0,31	**16578**
DN80, à douille crantée Ø90	0,61	**16162**
DN100, à douille crantée Ø110	0,88	**16535**

Bouchons avec verrou et chaînette ou câble



Suivant norme NF EN 14420-8

Désignation	Aluminium PN20		Bronze PN20		Acier inoxydable PN20	
	Masse (kg)	Réf.	Masse (kg)	Réf.	Masse (kg)	Réf.
DN15			0,14	**04340**	0,14	**04540**
DN20	0,08	**04141**	0,19	**04341**	0,20	**04541**
DN25	0,09	**04142**	0,20	**04342**	0,22	**04542**
DN32	0,11	**04143**	0,25	**04343**	0,26	**04543**
DN40	0,13	**04144**	0,34	**04344**	0,43	**04544**
DN50	0,21	**04145**	0,54	**04345**	0,65	**04545**
DN65	0,31	**04146**	0,90	**04346**	0,93	**04546**
DN80	0,48	**04147**	0,93	**04347**	1,41	**04547**
DN100	0,68	**04148**	1,68	**04348**	2,15	**04548**
DN150	1,04	**04149**				

POK SAS - 18 Cours Antoine Lavoisier - 10400 Nogent-sur-Seine - FRANCE
Tel : +33 (0) 37 49 53 - 000 - Email : france@pok.fr - Web : www.pok.fr

Bouchons simplifiés à poignée et chaînette



Désignation	Aluminium PN20	
	Masse (kg)	Réf.
DN40	0,08	**04154**
DN50	0,13	**04155**
DN65	0,19	**04156**
DN80	0,29	**04157**
DN100	0,44	**04158**

Bouchons plats, cadenassables avec chaînette ou câble



Désignation	Aluminium PN20		Bronze PN20		Acier inoxydable PN20		Polypropylène PN6	
	Masse (kg)	Réf.	Masse (kg)	Réf.	Masse (kg)	Réf.	Masse (kg)	Réf.
DN40			0,22	**34153**	0,21	**04564**	0,03	**49547**
DN40 avec joint téflon®					0,21	**07040**		
DN50	0,11	**04165**					0,04	**49548**
DN65	0,16	**04166**	0,54	**33796**				
DN65 sans joint, sans chaînette			0,50	**33798**				
DN80	0,24	**04167**	0,54	**04367**	0,65	**04567**	0,10	**49549**
DN80 avec joint téflon®					0,65	**07041**		
DN100	0,33	**04168**					0,18	**49550**
DN150	1,04	**04169**						



Votre publicité ici
Informations et contact en page 8.

Demi-raccords avec verrou, à douille crantée



Suivant norme NF S 61-701

Désignation	Certification NF377 Raccords aluminium uniquement	Aluminium PN25 Masse (kg)	Aluminium PN25 Réf.	Bronze PN25 Masse (kg)	Bronze PN25 Réf.
DSP DN40, à douille réduite Ø35		0,19	**04602**		
DSP DN40, à douille réduite Ø38		0,23	**04603**	0,48	**04803**
DSP DN40, à douille crantée Ø45	•	0,21	**04604** *	0,37	**04804**
DSP DN50, à douille crantée Ø45	•	0,30	**16389**		
DSP DN50, à douille crantée Ø70			**16390**		
DSP DN65, à douille crantée Ø65	•		**04606**	1,12	**04806**
DSP DN65, à douille crantée Ø70	•	0,46	**04607** *	0,91	**04807**
AR DN100, à douille crantée Ø110	•	1,16	**04609**	2,47	**04809**

*Homologation Marine Nationales N°6596/54 STCM

Demi-raccords avec verrou, à douille annelée



Suivant norme NF S 61-701

Désignation	Certification NF377 Raccords aluminium uniquement	Aluminium PN25 Masse (kg)	Aluminium PN25 Réf.	
DSP DN40, à douille annelée Ø45	•	0,21	**04614**	*
DSP DN50, à douille réduite Ø45		0,29	**04615**	
DSP DN50, à douille annelée Ø70			**04618**	
DSP DN65, à douille annelée Ø52	•		**04613**	
DSP DN65, à douille annelée Ø70	•	0,45	**04617**	*
DSP DN65, à douille annelée Ø75	•		**04620**	
AR DN100, à douille annelée Ø110		1,06	**04619**	
AR DN100, à douille annelée Ø110 à bague ligature	•	1,90	**01177**	

*Homologation Marine Nationales N°6596/55 STCM

Demi-raccords avec verrou, à douille filetée mâle



Suivant norme NF S 61-701

Suivant normes ISO R228-1 DIN 259-1

Désignation	Certification NF377 Raccord aluminium uniquement	Aluminium PN25 Masse (kg)	Aluminium PN25 Réf.	Bronze PN25 Masse (kg)	Bronze PN25 Réf.
DSP DN40, à douille mâle ISO M45 x 150	•	0,18	**04621**	0,31	**04821**
DSP DN40, à douille mâle 1"1/2 BSP	•	0,26	**04622**	0,46	**04822**
DSP DN40, à douille mâle 2" BSP	•	0,30	**04623**		**04823**
DSP DN40, à douille mâle 2"1/2 BSP	•	0,40	**04624**		
DSP DN50, à douille mâle 2" BSP	•	0,30	**04632**		
DSP DN65, à douille mâle ISO M70 x 150	•	0,40	**04625**	0,71	**04825**
DSP DN65, à douille mâle 2" BSP	•	0,45	**04626**		**04826**
DSP DN65, à douille mâle 2"1/2 BSP	•	0,53	**04627**	1,06	**04827**
DSP DN65, à douille mâle 3" BSP	•	0,56	**04628**		
AR DN100, à douille mâle 2"1/2 BSP	•	1,11	**04629**	2,62	**04829**
AR DN100, à douille mâle 3" BSP				3,48	**42180**
AR DN100, à douille mâle ISO M110 x 150			**04630**		
AR DN100, à douille mâle 4" BSP	•	0,96	**04631**	1,95	**04831**

POK SAS - 18 Cours Antoine Lavoisier - 10400 Nogent-sur-Seine - FRANCE
Tel : +33 (0) 37 49 53 - 000 - Email : france@pok.fr - Web : www.pok.fr

Demi-raccords avec verrou et filtre, à douille filetée mâle



Suivant normes ISO R228-1 DIN 259-1 — Suivant norme NF EN 14420-8 — Suivant norme NF 377

Désignation	Aluminium PN25	
	Masse (kg)	Réf.
DSP DN65, douille mâle 1"1/2 BSP	0,55	**16575**
AR DN100, douille mâle 4" BSP	1,13	**01864**

Demi-raccords avec verrou, à douille filetée femelle



Suivant norme NF S 61-701 — Suivant normes ISO R228-1 DIN 259-1

Désignation	Certification NF377 Raccords aluminium uniquement	Aluminium PN25		Bronze PN25	
		Masse (kg)	Réf.	Masse (kg)	Réf.
DSP DN40, à douille femelle 1"1/2 BSP	•	0,25	**04642**	0,46	**04842**
DSP DN40, à douille femelle 2" BSP	•	0,35	**04643**		**04843**
DSP DN50, à douille femelle 1"1/2 BSP		0,35	**16531**		
DSP DN65, à douille femelle ISO M45 x 150		0,49	**18786**	0,69	**16473**
DSP DN65, à douille femelle 2" BSP	•	0,43	**04646**		**04846**
DSP DN65, à douille femelle 2"1/2 BSP	•	0,60	**04647**	1,11	**04847**
DSP DN65, à douille femelle 3" BSP	•	0,66	**04648**		
AR DN100, à douille femelle 2"1/2 BSP	•	1,07	**04649**		**04849**
AR DN100, à douille femelle 3" BSP				2,58	**04852**
AR DN100, à douille femelle 4" BSP	•	1,08	**04651**		**04851**
AR DN100, à douille femelle 4"1/2 BSP				2,97	**04853**

Demi-raccords sans verrou, à douille filetée mâle



Suivant normes ISO R228-1 DIN 259-1

Désignation	Aluminium PN25		Bronze PN25	
	Masse (kg)	Réf.	Masse (kg)	Réf.
DSP DN40, à douille mâle ISO M52 x 300	0,16	**04660**		
DSP DN40, à douille mâle 1"1/2 BSP	0,13	**04662**	0,27	**04862**
DSP DN40, à douille mâle 1.5" NST-NH				**02811**
DSP DN40, à douille mâle 2" BSP	0,24	**04663**	0,37	**04863**
DSP DN65, à douille mâle 2" BSP		**04666**		
DSP DN65, à douille mâle 2"1/2 BSP	0,34	**04667**	0,71	**04867**
AR DN100, à douille mâle 2"1/2 BSP				**04869**
AR DN100, à douille mâle 4" BSP	0,71	**04671**	1,21	**04871**

Demi-raccords sans verrou, à douille filetée femelle



Suivant normes ISO R228-1 DIN 259-1

Désignation	Aluminium PN25		Bronze PN25	
	Masse (kg)	Réf.	Masse (kg)	Réf.
DSP DN40, à douille femelle 1"1/2 BSP	0,13	**04682**	0,21	**04882**
DSP DN40, à douille femelle 1.5" NST-NH				**02810**
DSP DN40, à douille femelle 2" BSP	0,21	**04683**	0,38	**04883**
DSP DN40, à douille femelle 2"1/2 BSP		**04684**		
DSP DN65, à douille femelle 1"1/2 BSP	0,33	**16511**		
DSP DN65, à douille femelle 2" BSP	0,34	**04686**		
DSP DN65, à douille femelle 2"1/2 BSP	0,29	**04687**	0,44	**04887**
DSP DN65, à douille femelle 2.5" NST-NH				**02812**
DSP DN65, à douille femelle 3" BSP	0,68	**04688**		
AR DN100, à douille femelle 2"1/2 BSP			1,38	**04889**
AR DN100, à douille femelle 3" BSP				**04892**
AR DN100, à douille femelle 4" BSP	0,67	**04691**	0,93	**04891**
AR DN100, à douille femelle 4"1/2 BSP	1,25	**04693**		**04893**

Bouchons avec verrou et chaînette



Désignation	Aluminium PN25		Bronze PN25	
	Masse (kg)	Réf.	Masse (kg)	Réf.
DSP DN40	0,17	**04710**	0,29	**04910**
DSP DN50	0,28	**04713**		
DSP DN65	0,33	**04711**	0,62	**04911**
AR DN100	0,61	**04712**	1,54	**04912**

Bouchons sans verrou, avec coquilles et chaînette



Désignation	Aluminium PN25		Bronze PN25	
	Masse (kg)	Réf.	Masse (kg)	Réf.
DSP DN40	0,21	**04720**	0,26	**04920**
DSP DN65	0,35	**04721**		
AR DN100	0,67	**04722**	1,20	**04922**

Jonctions bi-symétriques avec verrous



Suivant norme NF S 61-701

Suivant norme NF EN 14420-8

Désignation	Aluminium PN25		Bronze PN25	
	Masse (kg)	Réf.	Masse (kg)	Réf.
DSP DN40 - DSP DN50	0,62	**07730**		
DSP DN40 - DSP DN65	0,65	**04704**		**04904**
DSP DN40 - AR DN100	1,49	**04705**		
DSP DN40 - SG DN20	0,32	**04701**		**04901**
DSP DN50 - DSP DN65	0,82	**07731**		
DSP DN50 - AR DN100	1,18	**07732**		
DSP DN65 - AR DN100	1,54	**04706**		**04906**

POK SAS - 18 Cours Antoine Lavoisier - 10400 Nogent-sur-Seine - FRANCE
Tel : +33 (0) 37 49 53 - 000 - Email : france@pok.fr - Web : www.pok.fr

Demi-raccord ''Ville de Paris'', à douille filetée femelle (sans joints)



Désignation	Aluminium PN25	
	Masse (kg)	Réf.
DN50, à douille femelle 2" BSP	0,29	**30348**
DN50, à douille femelle 2'' NPT	0,37	**30349**
DN50, à douille femelle M55x3	0,39	**28750**
DN65, à douille femelle 2" BSP	0,46	**28751**

Demi-raccord ''Ville de Paris'', à douille annelée (sans joints)



Désignation	Aluminium PN25	
	Masse (kg)	Réf.
DN50, à douille annelée Ø70	0,78	**28000**



Votre publicité ici
Informations et contact en page 8.

Bouchon Keyser



Suivant norme NF S 61-708

Désignation	Aluminium PN16	
	Masse (kg)	Réf.
DN100	1,73	**03429**

Bouchons symétriques, avec joint et carré de manœuvre



Suivant norme NF EN 14420-8

Désignation	Aluminium PN16		Bronze PN16	
	Masse (kg)	Réf.	Masse (kg)	Réf.
DN65	0,21	**01763** *		
DN65	0,21	**01763.NP**		
DN100	0,41	**01762** *	1,07	**07061**
DN100	0,41	**01762.NP**		

*Modèles peint en rouge

Demi-raccord Keyser mâle



Suivant norme NF S 61-708

Suivant normes ISO R228-1 DIN 259-1

Désignation	Aluminium PN16	
	Masse (kg)	Réf.
DN100, à douille mâle 4" BSP	0,50	**02626**

Demi-raccords Keyser femelle, à douille filetée mâle



Suivant norme NF S 61-708

Suivant normes ISO R228-1 DIN 259-1

Désignation	Aluminium PN16	
	Masse (kg)	Réf.
DN100, à douille mâle 1"1/2 BSP	1,78	**03430**
DN100, à douille mâle 2"1/2 BSP	1,81	**03431**
DN100, à douille mâle 4" BSP	1,82	**03197**

Demi-raccords fixes, sans verrou, à bourrelet, à douille filetée mâle



Suivant norme NF S 61-703

Suivant norme NF EN 14420-8

Suivant normes ISO R228-1 DIN 259-1

Désignation	Aluminium PN25	
	Masse (kg)	Réf.
DN40, à douille mâle ISO M52 x 200		**02096**
DN65, à douille mâle ISO M76 x 200	0,27	**01768**
DN100, à douille mâle ISO M110 x 200	0,43	**02086**
DN65, à douille mâle 2"1/2 BSP	0,29	**04086**
DN100, à douille mâle 4" BSP	0,61	**04088**

POK SAS - 18 Cours Antoine Lavoisier - 10400 Nogent-sur-Seine - FRANCE
Tel : +33 (0) 37 49 53 - 000 - Email : france@pok.fr - Web : www.pok.fr

Bouchons



Suivant norme NF E 29-573

Désignation	Acier inoxydable PN10		Laiton PN10	
	Masse (kg)	Réf.	Masse (kg)	Réf.
A oreilles, avec joint, avec chaînette	0,16	**05791**	0,12	**05731**
A oreilles, avec joint, avec câble en acier inoxydable	0,14	**05792**		

Demi-raccords à collerette, à douille annelée



Suivant norme NF E 29-573

Désignation	Acier inoxydable PN10		Laiton PN10	
	Masse (kg)	Réf.	Masse (kg)	Réf.
DN6 pour tuyau Ø6				**05701**
DN7 pour tuyau Ø7 / 8			0,09	**05702**
DN8 pour tuyau Ø8				**05703**
DN9 pour tuyau Ø9 / 11	0,14	**05744**	0,12	**05704**
DN11 pour tuyau Ø11 / 13	0,14	**05745**	0,11	**05705**
DN13 pour tuyau Ø13 / 16	0,16	**05746**	0,10	**05706**
DN16 pour tuyau Ø16 / 19	0,17	**05747**	0,15	**05707**
DN19 pour tuyau Ø19 / 21	0,18	**05748**	0,13	**05708**
DN22 pour tuyau Ø22 / 24	0,16	**05749**	0,15	**05709**
DN25 pour tuyau Ø26 / 28	0,21	**05750**	0,14	**05710**

Demi-raccords à douille filetée femelle



Suivant norme NF E 29-573

Suivant normes ISO R228-1 DIN 259-1

Désignation	Acier inoxydable PN10		Laiton PN10	
	Masse (kg)	Réf.	Masse (kg)	Réf.
DN8, à douille femelle 1/4" BSP			0,09	**05721**
DN13, à douille femelle 3/8" BSP	0,18	**05762**	0,09	**05722**
DN15, à douille femelle 1/2" BSP	0,16	**05763**	0,10	**05723**
DN20, à douille femelle 3/4" BSP	0,22	**05764**	0,11	**05724**
DN25, à douille femelle 1" BSP	0,27	**05765**	0,13	**05725**
DN32, à douille femelle 1"1/4 BSP			0,16	**05726**

Demi-raccords à douille filetée mâle



Suivant norme NF E 29-573

Suivant normes ISO R228-1 DIN 259-1

Désignation	Acier inoxydable PN10		Laiton PN10	
	Masse (kg)	Réf.	Masse (kg)	Réf.
DN8, à douille mâle 1/4" BSP			0,09	**05711**
DN13, à douille mâle 3/8" BSP	0,17	**05752**	0,10	**05712**
DN15, à douille mâle 1/2" BSP	0,15	**05753**	0,11	**05713**
DN20, à douille mâle 3/4" BSP	0,17	**05754**	0,11	**05714**
DN25, à douille mâle 1" BSP	0,18	**05755**	0,13	**05715**
DN32, à douille mâle 1"1/4 BSP	0,34	**05756**	0,20	**05716**

Demi-raccords, à douille à souder



Suivant norme NF E 29-573

Désignation	Acier inoxydable PN10	
	Masse (kg)	Réf.
DN15, à douille à souder Ø26,9	0,19	**05771**
DN25, à douille à souder Ø33,7	0,20	**05772**
DN25, à douille à souder Ø36,8	0,22	**05773**

Transformations raccord express / raccord symétrique



Suivant norme NF E 29-573 — Suivant norme NF EN 14420-8 — Suivant norme NF S 61-701

Désignation	Aluminium PN10		Bronze PN10	
	Masse (kg)	Réf.	Masse (kg)	Réf.
Express / SG DN40	0,37	**01462**	0,66	**01463**
Express / DSP DN40	0,31	**01464**	0,61	**01465**
Express / DSP DN65	0,72	**01466**		
Express / AR DN100		**01478**		



POK SAS - 18 Cours Antoine Lavoisier - 10400 Nogent-sur-Seine - FRANCE
Tel : +33 (0) 37 49 53 - 000 - Email : france@pok.fr - Web : www.pok.fr

Bouchons, à filet rond GFR femelle



Suivant norme NF E 29-579 — Suivant norme NF S 61-701

Désignation	Aluminium PN25		Aluminium PN40		Bronze PN25		Laiton PN40	
	Masse (kg)	Réf.	Masse (kg)	Réf.	Masse (kg)	Réf.	Masse (kg)	Réf.
Femelle GFR DN20	0,15	**05511**	0,15	**50788**	0,31	**05631**	0,42	**50095**
Femelle GFR DN80	0,42	**05512**			1,07	**05632**		
Femelle GFR DN100	0,76	**05513**						

Bouchons, à filet rond GFR mâle



Suivant norme NF E 29-579 — Suivant norme NF S 61-701

Désignation	Aluminium PN25		Aluminium PN40		Bronze PN25		Laiton PN40	
	Masse (kg)	Réf.	Masse (kg)	Réf.	Masse (kg)	Réf.	Masse (kg)	Réf.
Mâle GFR DN20	0,07	**05501**	0,11	**50784**	0,24	**05621**	0,33	**50136**
Mâle GFR DN80	0,43	**05502**			1,24	**05622**		
Mâle GFR DN100	0,76	**05503**						

Demi-raccords GFR femelle, à douille crantée



Suivant norme NF E 29-579 — Suivant norme NF S 61-701

Désignation	Aluminium PN25		Bronze PN25			Laiton PN40	
	Masse (kg)	Réf.	Masse (kg)	Certification NF377	Réf.	Masse (kg)	Réf.
Femelle GFR DN20, à douille crantée Ø19	0,13	**08375**	0,31		**08376**		
Femelle GFR DN20, à douille crantée Ø25	0,12	**05411**	0,28	•	**05531**	0,42	**50691**
Femelle GFR DN80, à douille crantée Ø90		**05412**			**05532**		
Femelle GFR DN100, à douille crantée Ø110		**05413**					

Demi-raccords GFR femelle, à douille filetée mâle



Suivant norme NF E 29-579 — Suivant norme NF S 61-701 — Suivant normes ISO R228-1 DIN 259-1

Désignation	Aluminium PN25			Bronze PN25		Laiton PN40	
	Masse (kg)	Certification NF377	Réf.	Réf.	Masse (kg)	Masse (kg)	Réf.
Femelle GFR DN20 douille mâle 3/4" BSP	0,12	•	**05430**	**05550**	0,27		
Femelle GFR DN20 douille mâle 1" BSP	0,15		**05431**	**05551**	0,34	0,48	**47419**
Femelle GFR DN80 douille mâle 3" BSP	0,58		**05432**	**05552**	1,41		
Femelle GFR DN100 douille mâle 4" BSP	0,87		**05433**				

Demi-raccords GFR mâle, à douille crantée



Suivant norme NF E 29-579 — Suivant norme NF S 61-701

Désignation	Aluminium PN25		Bronze PN25			Laiton PN40	
	Masse (kg)	Réf.	Masse (kg)	Certification NF377	Réf.	Masse (kg)	Réf.
Mâle GFR DN20, à douille crantée Ø25	0,06	**05401**	0,18	•	**05521**	0,28	**51173**
Mâle GFR DN80, à douille crantée Ø90	0,60	**05403**	1,80		**05522**		
Mâle GFR DN100, à douille crantée Ø110	0,79	**05404**					

Demi-raccords GFR femelle, à douille filetée femelle



Suivant norme NF E 29-579 — Suivant norme NF S 61-701 — Suivant normes ISO R228-1 DIN 259-1

Désignation	Aluminium PN25		Aluminium PN40		Bronze PN25		Laiton PN40	
	Masse (kg)	Réf.	Masse (kg)	Réf.	Masse (kg)	Réf.	Masse (kg)	Réf.
Femelle GFR DN20 tournant, à douille femelle 3/4" BSP	0,16	**05450**			0,37	**05570**		
Femelle GFR DN20, à douille femelle 3/4" BSP	0,12	**03781**					0,61	**50140**
Femelle GFR DN20 tournant, à douille femelle 1" BSP	0,17	**05451**			0,42	**05571**	0,65	**50139**
Femelle GFR DN20, à douille femelle 1" BSP	0,12	**11913**	0,16	**50946**				
Femelle GFR DN80, à douille femelle 2"1/2 BSP	0,58	**05453**						
Femelle GFR DN80, à douille femelle 3" BSP	0,58	**05452**						
Femelle GFR DN100, à douille femelle 4" BSP	1,64	**05454**						

Demi-raccords GFR mâle, à douille filetée mâle



Suivant norme NF E 29-579 — Suivant norme NF S 61-701 — Suivant normes ISO R228-1 DIN 259-1

Désignation	Aluminium PN25		Aluminium PN40		Bronze PN25			Laiton PN40	
	Masse (kg)	Réf.	Masse (kg)	Réf.	Masse (kg)	Certification NF377	Réf.	Masse (kg)	Réf.
Mâle GFR DN20, à douille mâle 3/4" BSP	0,05	**05420**			0,16		**05540**	0,30	**50137**
Mâle GFR DN20, à douille mâle 1" BSP	0,06	**05421**	0,11	**50785**	0,16	•	**05541**	0,33	**50093**
Mâle GFR DN80, à douille mâle 3" BSP	0,60	**05422**					**05542**		
Mâle GFR DN100, à douille mâle 4" BSP	0,67	**05423**					**05543**		

Demi-raccords GFR mâle, à douille filetée femelle



Suivant norme NF E 29-579 — Suivant norme NF S 61-701 — Suivant normes ISO R228-1 DIN 259-1

Désignation	Aluminium PN25		Aluminium PN40		Bronze PN25		Laiton PN40	
	Masse (kg)	Réf.	Masse (kg)	Réf.	Masse (kg)	Réf.	Masse (kg)	Réf.
Mâle GFR DN20, à douille femelle 3/4" BSP	0,07	**05440**	0,11	**50789**	0,22	**05560**	0,34	**50138**
Mâle GFR DN20, à douille femelle 1" BSP	0,06	**05441**	0,11	**50786**		**05561**	0,29	**30037**
Mâle GFR DN80, à douille femelle 3" BSP	0,50	**05442**			0,85	**05562**		
Mâle GFR DN100, à douille femelle 4" BSP	0,54	**05443**				**05563**		

Transformations GFR, filet rond femelle / filet rond femelle



Suivant norme NF E 29-579 — Suivant norme NF S 61-701

Désignation	Aluminium PN25		Bronze PN25	
	Masse (kg)	Réf.	Masse (kg)	Réf.
Femelle GFR DN20 / Femelle GFR DN20		**05471**		**05591**
Femelle GFR DN80 / Femelle GFR DN80	1,29	**05472**		
Femelle GFR DN80 / Femelle GFR DN100	2,07	**05474**		
Femelle GFR DN100 / Femelle GFR DN100	2,63	**05473**		

POK SAS - 18 Cours Antoine Lavoisier - 10400 Nogent-sur-Seine - FRANCE
Tel : +33 (0) 37 49 53 - 000 - Email : france@pok.fr - Web : www.pok.fr

Transformations GFR, filet rond mâle / filet rond mâle



Suivant norme NF E 29-579 — Suivant norme NF S 61-701

Désignation	Aluminium PN25		Bronze PN25	
	Masse (kg)	Réf.	Masse (kg)	Réf.
Mâle GFR DN20 / Mâle GFR DN20	0,10	**05461**	0,40	**05581**
Mâle GFR DN80 / Mâle GFR DN80	1,16	**05462**		**05582**
Mâle GFR DN80 / Mâle GFR DN100		**05464**		
Mâle GFR DN100 / Mâle GFR DN100		**05463**		

Transformations GFR, filet rond mâle / filet rond femelle



Désignation	Aluminium	
	Masse (kg)	Réf.
Mâle GFR DN20 / femelle GFR DN20 HP	0,18	**51076**
Mâle GFR DN20 HP / femelle GFR DN20	1,24	**51077**

Transformations filet rond GFR femelle / symétrique à verrou



Suivant norme NF E 29-579 — Suivant norme NF EN 14420-8 — Suivant norme NF S 61-701

Désignation	Aluminium PN25		Bronze PN25	
	Masse (kg)	Réf.	Masse (kg)	Réf.
Femelle GFR DN20 / SG DN20	0,23	**05491**	0,49	**05611**
Femelle GFR DN20 / DSP DN40	0,37	**04703**	0,80	**04903**
Femelle GFR DN20 PN40 / DSP DN40	0,45	**51083**		
Femelle GFR DN20 / DSP DN50	0,54	**16510**		
Femelle GFR DN80 / SG DN65	0,98	**05493**		
Femelle GFR DN80 / SG DN80	1,10	**05492**	2,45	**05612**
Femelle GFR DN100 / SG DN80	1,23	**05497**		
Femelle GFR DN100 / SG DN100	2,00	**05494**		

Transformations filet rond GFR mâle / symétrique à verrou



Suivant norme NF E 29-579 — Suivant norme NF EN 14420-8 — Suivant norme NF S 61-701

Désignation	Aluminium PN25		Bronze PN25	
	Masse (kg)	Réf.	Masse (kg)	Réf.
Mâle GFR DN20 / SG DN20	0,14	**05481**	0,36	**05601**
Mâle GFR DN20 / DSP DN40	0,27	**04702**	0,39	**04902**
Mâle GFR DN20 PN40 / DSP DN40	0,39	**51085**		
Mâle GFR DN20 / DSP DN50	0,58	**16373**		
Mâle GFR DN80 / SG DN65	1,09	**05483**		**05603**
Mâle GFR DN80 / SG DN80	1,15	**05484**		**05604**
Mâle GFR DN80 / SG DN100	1,39	**05486**		**05605**
Mâle GFR DN100 / SG DN100		**05485**		

Couvercles pour raccords de ventilation



Suivant norme NF S 61-707

Désignation	Aluminium	
	Masse (kg)	Réf.
Couvercle pour raccord de ventilation DN170	0,62	**09360**
Couvercle pour raccord de ventilation DN300	1,59	**03810**

Demi-raccord de ventilation fixe



Suivant norme NF S 61-707

Désignation	Aluminium	
	Masse (kg)	Réf.
Demi-raccords de ventilation fixe DN300	1,91	**03807**

Demi-raccords de ventilation mobiles



Suivant norme NF S 61-707

Désignation	Aluminium	
	Masse (kg)	Réf.
A douille à bourrelet pour manches souples DN170	0,42	**07585**
A douille à bourrelet pour manches souples DN300	2,16	**03039**
Pour turbo-ventilateur MISTRAL DN300	2,1	**47981**

Raccord de ventilation DN500



Désignation	Aluminium	
	Masse (kg)	Réf.
Raccord de ventilation mâle DN500	7,57	**08007**

POK SAS - 18 Cours Antoine Lavoisier - 10400 Nogent-sur-Seine - FRANCE
Tel : +33 (0) 37 49 53 - 000 - Email : france@pok.fr - Web : www.pok.fr

Bouchons femelles



Suivant norme DIN 28 450

Désignation	Aluminium PN16		Acier inoxydable PN16		Laiton PN16	
	Masse (kg)	Réf.	Masse (kg)	Réf.	Masse (kg)	Réf.
MB 50	0,31	**05335**	0,43	**05331**	0,80	**05334**
MB 80	0,14	**05337**	0,84	**05332**	0,88	**05336**
MB 100	0,47	**05339**		**05333**		**05338**

Bouchons mâles



Suivant norme DIN 28 450

Désignation	Aluminium PN16		Acier inoxydable PN16		Laiton PN16	
	Masse (kg)	Réf.	Masse (kg)	Réf.	Masse (kg)	Réf.
VB 50	0,13	**05324**		**05321**	0,37	**05325**
VB 80	0,28	**05326**	0,30	**05322**	0,88	**05327**
VB 100	0,43	**05328**	0,69	**05323**		**05329**

Raccords femelles, à douille filetée femelle



Suivant norme DIN 28 450

Suivant normes ISO R228-1 DIN 259-1

Désignation	Aluminium PN16		Acier inoxydable PN16		Laiton PN16	
	Masse (kg)	Réf.	Masse (kg)	Réf.	Masse (kg)	Réf.
MK 50, à douille femelle 2" BSP			1,45	**05311**	0,73	**05315**
MK 80, à douille femelle 3" BSP	0,59	**05316**	0,23	**05312**	1,47	**05317**
MK 100, à douille femelle 4" BSP	0,97	**05318**	2,44	**05313**	2,66	**05319**

Raccords mâles, à douille filetée femelle



Suivant norme DIN 28 450

Suivant normes ISO R228-1 DIN 259-1

Désignation	Aluminium PN16		Acier inoxydable PN16		Laiton PN16	
	Masse (kg)	Réf.	Masse (kg)	Réf.	Masse (kg)	Réf.
VK 50, à douille femelle 2" BSP		**05304**		**05301**	0,36	**05305**
VK 80, à douille femelle 3" BSP	0,26	**05306**	0,72	**05302**	0,76	**05307**
VK 100, à douille femelle 4" BSP	0,35	**05308**	1,01	**05303**	1,16	**05309**

Transformations Tankwagen femelle / Symétrique Guillemin



Suivant norme DIN 28 450

Désignation	Aluminium PN16		Laiton PN16	
	Masse (kg)	Réf.	Masse (kg)	Réf.
MK 50 / SG DN50			1,31	**09372**
MK 80 / SG DN80	1,24	**09370**		**09373**
MK 100 / SG DN100	1,99	**09371**		**09374**

Raccords Storz (Allemagne et Etats-Unis)

Demi-raccords fixes, à douille filetée femelle



Suivant normes ISO R228-1 DIN 259-1 | Suivant norme DIN 14 306 | Suivant norme DIN 14 307 | Suivant norme DIN 14 308 | Suivant norme DIN 14 309 | Suivant norme NFPA 1963

Désignation	Norme	Aluminium PN16		Acier inoxydable PN16		Laiton PN16	
		Masse (kg)	Réf.	Masse (kg)	Réf.	Masse (kg)	Réf.
D/25, à douille femelle 1" BSP	DIN 14 306	0,28	**05030**	0,25	**05230**	0,23	**05130**
C/52, à douille femelle 1"1/2 BSP		0,08	**05032**			0,85	**05132**
C/52, à douille femelle 2" BSP	DIN 14 307	0,27	**05033**	0,78	**05233**	0,82	**05133**
C/52, à douille femelle 2"1/2 BSP		0,30	**14957**				
B/75, à douille femelle 2" BSP		0,43	**05041**				
B/75, à douille femelle 2"1/2 BSP	DIN 14 308	0,41	**05034**	1,22	**05234**	1,26	**05134**
B/75, à douille femelle 3" BSP		0,42	**05035**	1,27	**05235**		**05135**
A/110, à douille femelle 4" BSP		1,10	**05037**	3,56	**05237**		**05137**
A/110, à douille femelle 4"1/2 BSP	DIN 14 309	1,12	**05038**				**05138**
DN38 / 1"1/2, à douille femelle 1"1/2 BSP		0,15	**08186**				
DN100 / 4", à douille femelle 4" BSP	NFPA 1963	0,87	**08188**				
DN125 / 5", à douille femelle 5" BSP	NFPA 1963	1,39	**08189**				
DN150 / 6", à douille femelle 6" BSP (trois griffes)		1,77	**37707**				**05139**
DN165, à douille femelle 6" BSP		2,49	**34701**				
DN205 / 8", à douille femelle 8" BSP (trois griffes)		4,22	**27177**				
DN250 / 10", à douille femelle 10" BSP (trois griffes)		5,77	**35980**				

Demi-raccords fixes, à douille filetée mâle

Suivant normes ISO R228-1 DIN 259-1



Désignation	Aluminium PN16		Laiton PN16		Laiton PN40	
	Masse (kg)	Réf.	Masse (kg)	Réf.	Masse (kg)	Réf.
D/25, à douille mâle 3/4" BSP	0,1	**34823**				
D/25, à douille mâle 1" BSP	0,07	**05020**	0,20	**05120**		**26960**
C/52, à douille mâle 1"1/2 BSP	0,25	**05022**	0,83	**05122**		
C/52, à douille femelle 1"1/2 NPSH		**05022.46050**				
C/52, à douille mâle 2" BSP	0,24	**05023**		**05123**		
C/52, à douille femelle 2" NPSH		**05023.46051**				
B/75, à douille mâle 2" BSP	0,4	**16082**				
B/75, à douille mâle 2"1/2 BSP	0,4	**05024**		**05124**		
B/75, à douille mâle 3" BSP	0,38	**05025**		**05125**		
A/110, à douille mâle 4" BSP	0,37	**05027**		**05127**		
DN38 / 1"1/2, à douille mâle 1"1/2 BSP	0,39	**08182**				
DN100 / 4", à douille mâle 4" BSP	0,69	**08184**				
DN125 / 5", à douille mâle 5" BSP	4,37	**08185**				
DN150 / 6", à douille mâle 6" BSP (trois griffes)	2,45	**05029**		**05129**		

Demi-raccords à douille annelée



Suivant norme DIN 14 301 | Suivant norme DIN 14 321 | Suivant norme DIN 14 322 | Suivant norme DIN 14 323 | Suivant norme NFPA 1963

Désignation	Norme	Aluminium PN16		Laiton PN16	
		Masse (kg)	Réf.	Masse (kg)	Réf.
D/25, à douille annelée Ø25	DIN 14 301	0,09	**34797**	0,09	**05110**
C/52, à douille annelée Ø38		0,37	**16195**		
C/52, à douille annelée Ø45		0,36	**05062**	1,04	**05113**
C/52, à douille annelée Ø52	DIN 14 321	0,37	**05013**	1,05	**05115**
B/75, à douille annelée Ø75	DIN 14 322	0,71	**05015**		**05117**
B/75, à douille annelée Ø70		0,53	**05063**		
A/110, à douille annelée Ø100		1,74	**05042**		**05119**
A/110, à douille annelée Ø110	DIN 14 323	1,69	**05017**		
DN38 / 1"1/2, à douille annelée Ø38		0,21	**08178**		
DN100 / 4", à douille annelée Ø100 (avec loquet)	NFPA 1963		**08180**		
DN125 / 5", à douille annelée Ø125 (avec loquet)	NFPA 1963	2,12	**08181**		
DN150 / 6", à douille annelée Ø150 (à trois griffes)		2,62	**05019**		
DN150 / 6", à douille longue annelée Ø150 (à trois griffes)		2,67	**37780**		
DN205 / 8", à douille annelée Ø205 (à trois griffes, douille courte)		5,41	**42985**		
DN205 / 8", à douille annelée Ø205 (à trois griffes, douille longue)		5,93	**35792**		
DN250 / 10", à douille annelée Ø254 (à trois griffes, douille courte)		8,68	**35997**		
DN250 / 10", à douille annelée Ø254 (à trois griffes, douille longue)		12,08	**35987**		

POK SAS - 18 Cours Antoine Lavoisier - 10400 Nogent-sur-Seine - FRANCE
Tel : +33 (0) 37 49 53 - 000 - Email : france@pok.fr - Web : www.pok.fr

Demi-raccords à douille crantée



Suivant norme NFPA 1963 — Suivant norme DIN 14 323

Désignation	Norme	Aluminium PN16	
		Masse (kg)	Réf.
D/25, à douille crantée Ø25 - Longueur douille 31 mm		0,10	**39360**
C/52, à douille crantée Ø52		0,45	**05160**
C/52, à douille crantée Ø45 - Longueur douille 32 mm		0,35	**39376**
C/52, à douille crantée Ø52 - Longueur douille 23 mm		0,34	**39362**
B/75, à douille crantée Ø70 - Longueur douille 42 mm		0,63	**39378**
B/75, à douille crantée Ø78		0,85	**05161**
B/75, à douille crantée Ø75 - Longueur douille 25 mm		0,58	**39364**
A/110, à douille crantée Ø102		1,59	**05162**
A/110, à douille crantée Ø110 - Longueur douille 71 mm		1,48	**39366**
A/110, à douille crantée Ø110 - Longueur douille 121 mm		1,57	**39004**
DN38 / 1"1/2, à douille crantée Ø35		0,18	**16536**
DN125 / 5", à douille crantée Ø102		2,13	**35733**

Bouchons avec triangle mâle pour poteaux d'incendie



Suivant norme DIN 14 317 — Suivant norme DIN 14 318 — Suivant norme DIN 14 319

Désignation	Norme	Aluminium PN16	
		Masse (kg)	Réf.
C/52, à filet rond mâle 50 x 1/6	DIN 14 317		**08384**
B/75, à filet rond mâle 65 x 1/6	DIN 14 318		**08385**
A/110, à filet rond mâle 105 x 1/4	DIN 14 319		**08386**

Bouchons à écrou tournant avec chaînette



Suivant norme DIN 14 310 — Suivant norme DIN 14 311 — Suivant norme DIN 14 312 — Suivant norme DIN 14 313 — Suivant norme NFPA 1963

Désignation	Norme	Aluminium PN16		Acier inoxydable PN16		Laiton PN16	
		Masse (kg)	Réf.	Masse (kg)	Réf.	Masse (kg)	Réf.
D/25	DIN 14 310	0,37	**05040**	0,26	**05240**	0,27	**05140**
C/52	DIN 14 311	0,09	**05043**	0,87	**05243**	0,91	**05143**
B/75	DIN 14 312	0,54	**05045**	1,38	**05244**	1,41	**05145**
A/110	DIN 14 313	1,34	**05047**	3,66	**05245**		**05147**
DN38 / 1"1/2			**08190**				
DN100 / 4"	NFPA 1963	0,95	**08192**				
DN125 / 5"	NFPA 1963	1,70	**08193**				
DN150 / 6" (trois griffes)		2,14	**05049**				**05149**
DN150 / 6" (trois griffes à loquet)			**46233**				
DN205 / 8" (trois griffes)		4,95	**27185**				

Bouchon avec robinet de purge



Désignation	Réf.
Storz B/75 avec robinet de purge	**46239**

Bouchon avec vanne de purge 1/4 de tour



Désignation	Réf.
Storz B/75 avec vanne de purge 1/4 de tour	**51515**

Demi-raccords à douille annelée, pour le refoulement



Suivant norme DIN 14 300 — Suivant norme DIN 14 302 — Suivant norme DIN 14 303

Désignation	Norme	Aluminium PN16		Laiton PN16	
		Masse (kg)	Réf.	Masse (kg)	Réf.
C/52, à douille annelée Ø52	DIN 14 302		**05003**		**05103**
B /75, à douille annelée Ø75	DIN 14 303		**05005**		**05105**
A/110, à douille annelée Ø110	DIN 14 300		**05007**		**05107**

Protections de raccords Storz



Désignation	Polyéthylène	
	Masse (kg)	Réf.
Protection de STORZ C/52 - Rouge	0,075	**28173**
Protection de STORZ C/52 - Jaune	0,075	**28174**
Protection de STORZ C/52 - Bleu	0,075	**28175**

La protection de raccord Storz se fixe sur la partie extérieure de l'écrou (Knaggenteile) du raccord. Elle permet au tuyau équipé de raccord Storz ainsi protégé de passer les margelles de trottoirs sans que le raccord y reste accroché.

Demi-raccords fixes pour poteau d'incendie



Suivant normes ISO R228-1 DIN 259-1 — Suivant norme DIN 14 317 — Suivant norme DIN 14 318 — Suivant norme DIN 14 319

Désignation	Norme	Aluminium PN16	
		Masse (kg)	Réf.
C/52, à douille mâle 2" BSP	DIN 14 317		**08381**
B/75, à douille mâle 2"1/2 BSP	DIN 14 318		**08382**
A/110, à douille mâle 4" BSP	DIN 14 319		**08383**

Embase de fixation pour raccord Storz



Désignation	POM	
	Masse (kg)	Réf.
D/25 - C/52	0,060	**22376**
C/52 - B/75	0,093	**22375**
B/75 - A/110	0,176	**22374**

Demi-raccords à douille femelle avec dispositif de verrouillage



Suivant normes ISO R228-1 DIN 259-1 — Suivant norme NFPA 1963

Désignation	Aluminium PN16	
	Masse (kg)	Réf.
C/52, à douille femelle 1"1/2 BSP	0,31	**16078**
C/52, à douille femelle 2" BSP	0,36	**07150**
B/75, à douille femelle 2"1/2 BSP	0,46	**07151**
B/75, à douille femelle 3" BSP	0,44	**07152**
A/110, à douille femelle 4" BSP	1,14	**07153**
A/110, à douille femelle 4"1/2 BSP	1,20	**35907**
DN100 / 4", à douille tournante femelle 4" BSP (NFPA 1963)	0,88	**35911**
DN125 / 5", à douille femelle 4" BSP (NFPA 1963)	1,76	**37485**
DN125 / 5", à douille femelle 5" BSP (NFPA 1963)	1,46	**11023**
DN150 / 6", à douille femelle 6" BSP	1,82	**07154**
DN150 / 6", à douille tournante femelle 6" BSP	2,63	**44362**
DN150 / 6", à douille femelle ISO M140 x 150	1,89	**11882**
DN205 / 8", à douille femelle 4" BSP	5,41	**41837**
DN205 / 8", à douille femelle 8" BSP	4,64	**27177**

POK SAS - 18 Cours Antoine Lavoisier - 10400 Nogent-sur-Seine - FRANCE
Tel : +33 (0) 37 49 53 - 000 - Email : france@pok.fr - Web : www.pok.fr

Demi-raccords à écrou tournant mâle avec dispositif de verrouillage



Suivant normes ISO R228-1 DIN 259-1 — Suivant norme NFPA 1963

Désignation	Aluminium PN16	
	Masse (kg)	Réf.
C/52, à douille mâle 2" BSP		**09087**
B/75, à douille mâle 2"1/2 BSP	0,70	**09088**
A/110, à douille mâle 4" BSP	1,25	**09089**
DN100 / 4", à douille mâle 4" BSP (NFPA 1963)	0,89	**08394**
DN125 / 5", à douille mâle 4" BSP	1,86	**37015**
DN125 / 5", à douille mâle 5" BSP (NFPA 1963)		**08395**
DN150 / 6", à douille mâle 4" BSP	2,43	**37812**
DN150 / 6", à douille mâle 6" BSP	2,47	**08396**
DN205 / 8", à douille mâle 8" BSP	7,17	**41756**
DN205 / 8", à douille mâle ISO M206 x 200	4,70	**41804**

Demi-raccords à écrou tournant, à douille filetée femelle



Suivant normes ISO R228-1 DIN 259-1 — Suivant norme NFPA 1963

Désignation	Aluminium PN16	
	Masse (kg)	Réf.
C/52, à douille femelle 1"1/2 BSP	0,38	**16431**
C/52, à douille femelle 2" BSP	0,60	**09336**
B/75, à douille femelle 2" BSP	0,45	**05044**
B/75, à douille femelle 2"1/2 BSP	0,52	**09337**
B/75, à douille femelle 3" BSP	1,07	**09338**
A/110, à douille femelle 4" BSP	1,71	**09339**
DN125 / 5", à douille femelle 4" BSP (NFPA 1963)	1,72	**35704**
DN150 / 6", à douille femelle 4"1/2 BSP	2,48	**37200**
DN150 / 6", à douille femelle 5"1/2 BSRT	3,69	**37709**

Demi-raccords à écrou tournant, à douille filetée mâle



Suivant normes ISO R228-1 DIN 259-1 — Suivant norme NFPA 1963

Désignation	Aluminium PN16	
	Masse (kg)	Réf.
C/52, à douille mâle 1"1/2 BSP	0,35	**09343**
C/52, à douille mâle 2" BSP	0,42	**09333**
B/75, à douille mâle 2"1/2 BSP	0,62	**09334**
A/110, à douille mâle 2"1/2 BSP	1,39	**32986**
A/110, à douille mâle 4" BSP	1,39	**09335**
DN100 / 4", à douille mâle 4" BSP (NFPA 1963)	1,31	**08195**
DN125 / 5", à douille mâle 4" BSP (NFPA 1963)	1,81	**35723**
DN125 / 5", à douille mâle 5" BSP (NFPA 1963)		**08196**
DN125 / 5", à douille mâle 4"1/2 BSP (douille courte) (NFPA 1963)	1,66	**33192**
DN125 / 5", à douille mâle 4"1/2 BSP (douille longue) (NFPA 1963)	1,85	**35712**
DN150 / 6", à douille mâle 4"1/2 BSP	2,45	**35698**

Réduction Storz / Storz (Übergangsstücke)



Suivant norme DIN 14 341 | Suivant norme DIN 14 342 | Suivant norme DIN 14 343 | Suivant norme NEN 3374

Désignation	Norme	Aluminium PN16	
		Masse (kg)	Réf.
C/52 - D/25	DIN 14 341	0,32	**08197**
C/52 - Storz 38			**26947**
DN38, tournant - D/25, tournant		0,29	**30043**
DN65 (NEN), tournant - DN38, tournant	NEN 3374	0,82	**08318**
DN65 (NEN) - DN38	NEN 3374	0,57	**35815**
B/75 - C/52	DIN 14 342	0,61	**08198**
DN100 - DN65 (NEN)	NEN 3374		**08319**
A/110 - B/75	DIN 14 343	1,59	**08199**
A/110 - DN65 (NEN)	DIN 14 343		**06128**
A/110, tournant - DN100, tournant		3,08	**35703**
DN125 - A/110		3,17	**37181**
DN125, tournant - DN65 (NEN), tournant	NEN 3374	2,82	**30046**
DN125 - DN65 (NEN)	NEN 3374	2,63	**29736**
DN125 / 5" - DN100 / 4"			**08320**
DN150 - A/110		2,77	**35702**
DN150, tournant - DN125, tournant		4,14	**32131**
DN205, tournant - A/110		7,19	**39392**
DN205, avec verrou - DN150		9,62	**42390**

Transformations Storz (écrou tournant) / Symétrique Guillemin à verrou



Suivant norme NF EN 14420-8

Désignation	Aluminium PN16	
	Masse (kg)	Réf.
C/52 - SG DN50	0,85	**05051**
C/52 - SG DN65	0,85	**05059**
C/52 - SG DN80	1,10	**05052**
B/75 - SG DN50	1,02	**05053**
B/75 - SG DN65	1,24	**05054**
B/75 - SG DN80	1,28	**05055**
B/75 - SG DN100	1,64	**05056**
A/110 - SG DN80		**05057**
A/110 - SG DN100	2,58	**05058**

Transformation Storz / Instantaneous



Désignation	Bronze PN16	
	Masse (kg)	Réf.
Storz NEN DN65 - Instantaneous mâle 2"1/2	2,18	**09638.26576**

1/2 Raccord Storz B75 fileté femelle 2"1/2 BSP avec interrupteur fin de course



Ces systèmes de couplage sont équipés de deux interrupteurs de fin de course mécaniques ou inductifs afin de coder les couplages utilisés pour le processus de remplissage dans les silos et les réservoirs ou dans les stations de couplage. L'accouplement fixe est équipé de deux interrupteurs intégrés, disposés en face ou à côté. Lors de l'accouplement du contre-accouplement codé correspondant, l'interrupteur un, l'interrupteur deux ou les deux interrupteurs sont actionnés. Il est ainsi possible de coder jusqu'à 1 sur 3.

Désignation	Aluminium PN16	
	Masse (kg)	Réf.
1/2 Raccord Sorz B75 fileté femelle 2,5" BSP	1,50	**46091**

POK SAS - 18 Cours Antoine Lavoisier - 10400 Nogent-sur-Seine - FRANCE
Tel : +33 (0) 37 49 53 - 000 - Email : france@pok.fr - Web : www.pok.fr

Raccords Storz spéciaux à douille fixe filetée femelle



Suivant norme GB 12514.2 — Suivant norme NEN 3374 — Suivant normes ISO R228-1 DIN 259-1

Type	Désignation	Aluminium PN16	
		Masse (kg)	Réf.
Beijing	Storz DN65, à douille femelle 2" BSP	0,45	**14088**
Beijing	Storz DN65, à douille femelle 2" BSP (douille longue)	0,68	**19821**
Beijing	Storz DN65, à douille femelle 2"1/2 BSP	0,37	**14089**
Grèce	Storz DN45, à douille femelle 2" BSP	0,28	**18082**
NEN	Storz DN65, à douille femelle 2" BSP	0,39	**14952**
NEN	Storz DN65, à douille femelle 2"1/2 BSP	0,38	**08187**

Raccords Storz spéciaux à douille fixe filetée mâle



Suivant norme NEN 3374 — Suivant normes ISO R228-1 DIN 259-1

Type	Désignation	Aluminium PN16	
		Masse (kg)	Réf.
NEN	Storz DN65, à douille mâle 2"1/2 BSP	0,95	**08183**

Raccords Storz spéciaux à douille crantée ou annelée



Suivant norme GB 12514.2 — Suivant norme NEN 3374

Type	Désignation	Aluminium PN16	
		Masse (kg)	Réf.
Beijing	Storz DN65, à douille crantée Ø70	0,72	**21683**
NEN	Storz DN65, à douille annelée Ø65		**08179**

Raccords Storz spéciaux à écrou tournant



Suivant norme NEN 3374 — Suivant normes ISO R228-1 DIN 259-1

Type	Désignation	Aluminium PN16	
		Masse (kg)	Réf.
Grèce	Storz DN45, à douille mâle 1"1/2 BSP	0,28	**18081**
Beijing	Storz DN65, à douille femelle 2" BSP	0,56	**51718**
NEN	Storz DN65, à douille femelle 2" BSP	0,51	**28515**
NEN	Storz DN65, à douille mâle ISO M70 x 150	0,43	**28485**
NEN	Storz DN65, à douille mâle 2"1/2 BSP	0,52	**08194**

Bouchons Storz spéciaux à écrou tournant avec chaînette



Suivant norme NEN 3374

Type	Désignation	Aluminium PN16	
		Masse (kg)	Réf.
NEN	Storz DN65	0,47	**08191**

Raccords filetés femelle NST-NH, à douille annelée, écrou tournant



Suivant norme NFPA 1963

Désignation	Aluminium PN16	
	Masse (kg)	Réf.
1.5" NST-NH, à douille annelée Ø38	0,15	**50378**
1.5" NST-NH, à douille annelée Ø45	0,19	**07701**
2.5" NST-NH, à douille annelée Ø70	0,36	**03539**
4" NST-NH, à douille annelée Ø110	1,33	**07712**

Raccords filetés mâle NST-NH, à douille annelée



Suivant norme NFPA 1963

Désignation	Aluminium PN16	
	Masse (kg)	Réf.
1.5" NST-NH, à douille annelée Ø38	0,15	**50379**
1.5" NST-NH, à douille annelée Ø45	0,20	**03495**
2.5" NST-NH, à douille annelée Ø70	0,37	**03496**
4" NST-NH, à douille annelée Ø110	1,09	**07711**

Bouchons filetés NST-NH



Suivant norme NFPA 1963

Désignation	Aluminium PN16		Bronze PN16	
	Masse (kg)	Réf.	Masse (kg)	Réf.
Mâle 1.5" NST-NH	0,18	**03518**		
Mâle 2.5" NST-NH	0,34	**03511**		
Femelle 1.5" NST-NH	0,10	**03520**		
Femelle 2.5" NST-NH	0,33	**03546**	1,08	**14794**
Femelle 4" NST-NH	0,64	**25089**		
Femelle 4.5" NST-NH			2,60	**21593**

Raccords filetés mâle NST-NH, à douille filetée femelle NST-NH, écrou tournant



Suivant norme NFPA 1963

Désignation	Aluminium PN16	
	Masse (kg)	Réf.
Mâle 1" NST-NH, à douille femelle 1"1/2NST-NH	0,22	**08316**
Mâle 3.5" NST-NH, à douille femelle 6" NST-NH	2,45	**32644**
Mâle 5" NST-NH, à douille femelle 6" NST-NH	2,90	**19419**
Mâle 6" NST-NH, à douille femelle 6" NST-NH	3,39	**19417**

Raccords en T fileté NPSH



Désignation	Aluminium PN16	
	Masse (kg)	Réf.
1x mâle 2" NPSH, 1x femelle 2" NPSH, 1x mâle 1"1/2 NPSH	0,61	**17892**
1x mâle 1" NPSH, 1x femelle 1" NPSH, 1x mâle 1" NPSH	0,60	**17872**

POK SAS - 18 Cours Antoine Lavoisier - 10400 Nogent-sur-Seine - FRANCE
Tel : +33 (0) 37 49 53 - 000 - Email : france@pok.fr - Web : www.pok.fr

Doubles raccords écrous tournants filetés femelle NST-NH

Suivant norme NFPA 1963



Désignation	Aluminium PN16	
	Masse (kg)	Réf.
Femelle 1.5" NST-NH / femelle 1.5" NST-NH	0,28	**01824**
Femelle 1.5" NST-NH / femelle 2.5" NST-NH	0,42	**18924**
Femelle 2.5" NST-NH / femelle 2.5" NST-NH	0,62	**01821**
Femelle 2.5" NST-NH / femelle 3" NST-NH	0,86	**19156**
Femelle 2.5" NST-NH / femelle 3.5" NST-NH	1,14	**19158**
Femelle 2.5" NST-NH / femelle 4" NST-NH	1,42	**19210**
Femelle 2.5" NST-NH / femelle 4.5" NST-NH	2,45	**19212**
Femelle 2.5" NST-NH / femelle 5" NST-NH	2,24	**19214**
Femelle 2.5" NST-NH / femelle 6" NST-NH	2,73	**19146**
Femelle 3" NST-NH / femelle 3" NST-NH	1,06	**19160**
Femelle 3" NST-NH / femelle 3.5" NST-NH	1,32	**19162**
Femelle 3" NST-NH / femelle 4" NST-NH	1,62	**19164**
Femelle 3" NST-NH / femelle 4.5" NST-NH	2,59	**19204**
Femelle 3" NST-NH / femelle 5" NST-NH	2,34	**19206**
Femelle 3" NST-NH / femelle 6" NST-NH	2,85	**19208**
Femelle 3.5" NST-NH / femelle 3.5" NST-NH	1,58	**19166**
Femelle 3.5" NST-NH / femelle 4" NST-NH	1,83	**19168**
Femelle 3.5" NST-NH / femelle 4.5" NST-NH	2,78	**19170**
Femelle 3.5" NST-NH / femelle 5" NST-NH	2,59	**19200**
Femelle 3.5" NST-NH / femelle 6" NST-NH	3,08	**19202**
Femelle 4" NST-NH / femelle 4" NST-NH	1,90	**19178**
Femelle 4" NST-NH / femelle 4.5" NST-NH	2,85	**19180**
Femelle 4" NST-NH / femelle 5" NST-NH	2,59	**19142**
Femelle 4" NST-NH / femelle 6" NST-NH	3,10	**19198**
Femelle 4.5" NST-NH / femelle 4.5" NST-NH	3,69	**19140**
Femelle 4.5" NST-NH / femelle 5" NST-NH	3,36	**19188**
Femelle 4.5" NST-NH / femelle 6" NST-NH	3,77	**19190**
Femelle 5" NST-NH / femelle 5" NST-NH	3,00	**19144**
Femelle 5" NST-NH / femelle 6" NST-NH	3,43	**19192**
Femelle 6" NST-NH / femelle 6" NST-NH	3,50	**19194**

Raccords filetés femelle NST-NH, à douille filetée mâle BSP, écrou tournant



Suivant norme NFPA 1963

Suivant normes ISO R228-1 DIN 259-1

Désignation	Aluminium PN16	
	Masse (kg)	Réf.
1" NST-NH, à douille mâle 1" BSP	0,12	**49449**
1.5" NST-NH, à douille mâle 1"1/2 BSP	0,20	**07705**
1.5" NST-NH, à douille mâle 2" BSP		**07706**
2.5" NST-NH, à douille mâle 2"1/2 BSP	0,41	**03540**
4" NST-NH, à douille mâle 4" BSP	1,10	**07715**
4" NST-NH, à douille mâle 6" BSP	1,40	**43808**
6" NST-NH, à douille mâle 6" BSP		**28741**

Raccords filetés femelle NST-NH tournant, à douille filetée femelle BSP, écrou tournant



Suivant norme NFPA 1963

Suivant normes ISO R228-1 DIN 259-1

Désignation	Aluminium PN16		Bronze PN16	
	Masse (kg)	Réf.	Masse (kg)	Réf.
1.5" NST-NH, à douille femelle 1"1/2 BSP	0,25	**07707**		
1.5" NST-NH, à douille femelle 2" BSP	0,20	**07708**		
2.5" NST-NH, à douille femelle 2" BSP	0,41	**02201**		
2.5" NST-NH, à douille femelle 2"1/2 BSP	0,35	**03541**	1,07	**42998**
4" NST-NH, à douille femelle 4" BSP	1,26	**07716**		
6" NST-NH, à douille femelle 6" BSP	2,41	**29291**		

Raccords filetés mâle NST-NH / mâle BSP ou ISO



Suivant norme NFPA 1963 — Suivant normes ISO R228-1 DIN 259-1

Désignation	Aluminium PN16		Acier inoxydable PN16		Bronze PN16	
	Masse (kg)	Réf.	Masse (kg)	Réf.	Masse (kg)	Réf.
Mâle 1" NST-NH / Mâle 1" BSP	0,08	**11483**				
Mâle 1.5" NST-NH / Mâle 1"1/2 BSP	0,14	**03506**				
Mâle 1.5" NST-NH / Mâle 2" BSP	0,19	**07702**				
Mâle 2.5" NST-NH / Mâle 2" BSP	0,37	**01626**	0,82	**37502**		
Mâle 2.5" NST-NH / Mâle 2"1/2 BSP	0,29	**03507**			0,88	**45053**
Mâle 3" NST-NH / Mâle ISO M70 x 150	0,63	**17642**				
Mâle 3.5" NST-NH / Mâle 4" BSP	0,49	**39151**				
Mâle 4" NST-NH / Mâle 3" BSP			2,55	**37501**		
Mâle 4" NST-NH / Mâle 4" BSP	0,85	**07713**				
Mâle 4.5" NST-NH / Mâle 4" BSP	0,83	**27509**				

Bagues de transformation filetées mâle NST-NH / femelle BSP ou ISO



Suivant norme NFPA 1963 — Suivant normes ISO R228-1 DIN 259-1

Désignation	Aluminium PN16		Bronze PN16		Laiton PN16	
	Masse (kg)	Réf.	Masse (kg)	Réf.	Masse (kg)	Réf.
Mâle 1" NST-NH / Femelle 1" BSP	0,09	**41828**				
Mâle 1" NST-NH / Femelle ISO M35 x 150	0,09	**11904**				
Mâle 1.5" NST-NH / Femelle 1" BSP			0,2	**39440**		
Mâle 1.5" NST-NH / Femelle 1"1/4 BSP	0,04	**18427**				
Mâle 1.5" NST-NH / Femelle 1"1/2 BSP	0,10	**10879**	0,32	**01863**		
Mâle 1.5" NST-NH / Femelle 2" BSP	0,16	**07703**				
Mâle 1.5" NST-NH / Femelle 2"1/2 BSP	0,25	**19553**				
Mâle 1.5" NST-NH / Femelle ISO M36 x 200	0,14	**30504**				
Mâle 2" NST-NH / Femelle 2" BSP	0,22	**32946**				
Mâle 2.5" NST-NH / Femelle 3/4" BSP	0,19	**29584**				
Mâle 2.5" NST-NH / Femelle 1"1/4 BSP	0,23	**29585**				
Mâle 2.5" NST-NH / Femelle 2" BSP	0,24	**10386**	0,63	**27141**		
Mâle 2.5" NST-NH / Femelle 2"1/2 BSP	0,26	**07704**			0,63	**28520**
Mâle 2.5" NST-NH / Femelle 3" BSP	0,35	**29838**				
Mâle 2.5" NST-NH / Femelle ISO M70 x 150	0,23	**17043**	0,61	**16519**		
Mâle 3" NST-NH / Femelle 2"1/2 BSP	0,20	**08948**				
Mâle 3.5" NST-NH / Femelle 4" BSP			1,26	**43594**		
Mâle 4" NST-NH / Femelle 4" BSP	0,76	**07714**				
Mâle 5" NST-NH / Femelle 5" BSP	0,72	**43583**				
Mâle 6" NST-NH / Femelle 6" BSP	1,30	**28514**				

Bagues de transformation filetées femelle NST-NH / mâle BSP



Suivant norme NFPA 1963 — Suivant normes ISO R228-1 DIN 259-1

Désignation	Aluminium PN16		Bronze PN16	
	Masse (kg)	Réf.	Masse (kg)	Réf.
Femelle 1" NST-NH / Mâle 3/4" BSP			0,17	**29580**
Femelle 1" NST-NH / Mâle 1" BSP	0,08	**49215**	0,15	**43503**
Femelle 1.5" NST-NH / Mâle ISO M36 x 200			0,3	**35935**
Femelle 2" NST-NH / Mâle 2"1/2 BSP			0,78	**35541**
Femelle 2.5" NST-NH / Mâle 2" BSP			0,7	**31442**
Femelle 2.5" NST-NH / Mâle 2"1/2 BSP	0,24	**01625**		

POK SAS - 18 Cours Antoine Lavoisier - 10400 Nogent-sur-Seine - FRANCE
Tel : +33 (0) 37 49 53 - 000 - Email : france@pok.fr - Web : www.pok.fr

Bagues de transformation filetées femelle NST-NH / femelle BSP ou ISO



Suivant norme NFPA 1963 — Suivant normes ISO R228-1 DIN 259-1

Désignation	Aluminium PN16		Acier inoxydable PN16		Bronze PN16	
	Masse (kg)	Réf.	Masse (kg)	Réf.	Masse (kg)	Réf.
Femelle 1" NST-NH / Femelle 3/4" BSP	0,12	**12788**				
Femelle 1" NST-NH / Femelle ISO M45 x 150	0,9	**32947**				
Femelle 1" NST-NH / Femelle 1" BSP	0,10	**08302**				
Femelle 1" NST-NH / Femelle 1"1/2 BSP	0,9	**33867**				
Femelle 1.5" NST-NH / Femelle ISO M55 x 150		**10892**				
Femelle 1.5" NST-NH / Femelle 3/4" BSP	0,10	**39294**				
Femelle 1.5" NST-NH / Femelle 1" BSP	0,10	**42680**				
Femelle 1.5" NST-NH / Femelle 1"1/2 BSP	0.42	**01862**				
Femelle 2" NST-NH / Femelle 2" BSP	0,26	**32945**				
Femelle 2.5" NST-NH / Femelle 2"1/2 BSP	0,29	**03451**	0,78	**42199**		
Femelle 3" NST-NH / Femelle 2"1/2 BSP	0,27	**03450**				
Femelle 3" NST-NH / Femelle 4" BSP	0,44	**03557**				
Femelle 3.5" NST-NH / Femelle 2"1/2 BSP	0,99	**40111**				
Femelle 4" NST-NH / Femelle 4" BSP	0,57	**03449**				
Femelle 4.5" NST-NH / Femelle 4" BSP	0,77	**07710**			1,49	**02814**

Bagues de transformation filetées mâle NST-NH / mâle NST-NH



Suivant norme NFPA 1963

Désignation	Aluminium PN16	
	Masse (kg)	Réf.
Mâle 1" NST-NH / Mâle 1.0" NST-NH	0,14	**19425**
Mâle 1.5" NST-NH / Mâle 1.5" NST-NH	0,14	**01825**
Mâle 2.5" NST-NH / Mâle 2.5" NST-NH	0,32	**01828**
Mâle 3" NST-NH / Mâle 3.0" NST-NH	0,53	**19426**
Mâle 3" NST-NH / Mâle 3.5" NST-NH	0,64	**19428**
Mâle 3.5" NST-NH / Mâle 3.5" NST-NH	0,83	**19427**
Mâle 4" NST-NH / Mâle 4.0" NST-NH	1,05	**19429**
Mâle 5" NST-NH / Mâle 5.0" NST-NH	1,39	**19430**
Mâle 5" NST-NH / Mâle 6.0" NST-NH	1,89	**19432**
Mâle 6" NST-NH / Mâle 6.0" NST-NH	2,38	**19431**

Bagues de transformation filetées femelle NPSH / femelle BSP ou ISO



Suivant norme NFPA 1963 — Suivant normes ISO R228-1 DIN 259-1

Désignation	Aluminium PN16	
	Masse (kg)	Réf.
Femelle 1" NPSH / Femelle ISO M30 x 150	0,10	**17946**
Femelle 1" NPSH / Femelle 3/4" BSP	0,12	**17945**
Femelle 1" NPSH / Femelle 1" BSP	0,10	**08303**
Femelle 1.5" NPSH / Femelle ISO M55 x 150	0,10	**10895**
Femelle 1.5" NPSH / Femelle 1"1/2 BSP	0,16	**29521**
Femelle 2" NPSH / Femelle 2" BSP	0,16	**29522**
Femelle 3" NPSH / Femelle 3" BSP	0,39	**15714**

Bagues de transformation filetées mâle NPSH / mâle BSP ou ISO



Suivant norme NFPA 1963 — Suivant normes ISO R228-1 DIN 259-1

Désignation	Aluminium PN16	
	Masse (kg)	Réf.
Mâle 1.5" NPSH / Mâle 1"1/2 BSP	0,14	**03440**
Mâle 1.5" NPSH / Mâle 2"1/2 BSP	0,18	**29475**
Mâle 2.5" NPSH / Mâle 2"1/2 BSP		**03523**
Mâle 3" NPSH / Mâle 3" BSP	0,42	**37160**

Bagues de transformation filetées mâle NPSH / femelle BSP ou ISO



Suivant norme NFPA 1963

Suivant normes ISO R228-1 DIN 259-1

Désignation	Aluminium PN16		Bronze PN16		Laiton PN16	
	Masse (kg)	Réf.	Masse (kg)	Réf.	Masse (Kg)	Réf.
Mâle 1" NPSH / Femelle ISO M24 x 200	0,04	**28833**				
Mâle 1.5" NPSH / Femelle 1.5" BSP	0,13	**01672**				
Mâle 1.5" NPSH / Femelle 2" BSP	0,15	**07695**			0,45	**39685**
Mâle 2.5" NPSH / Femelle 2" BSP			0,73	**29168**		
Mâle 3" NPSH / Femelle 3" BSP		**13057**				
Mâle 4" NPSH / Femelle 4" BSP	0,39	**13058**				

Bagues de transformation filetées femelle NST-NH / mâle NPSH



Suivant norme NFPA 1963

Désignation	Aluminium PN16	
	Masse (kg)	Réf.
Femelle 1" NST-NH / Mâle 1" NPSH	0,09	**42650**
Femelle 1.5" NST-NH / Mâle 1.5" NPSH		**11940**
Femelle 2.5" NST-NH / Mâle 2" NPSH	0,22	**37805**



POK SAS - 18 Cours Antoine Lavoisier - 10400 Nogent-sur-Seine - FRANCE
Tel : +33 (0) 37 49 53 - 000 - Email : france@pok.fr - Web : www.pok.fr

1/2 Raccord ULC connexion rapide DN38, douille mâle 1''1/2 BSP



Désignation	Aluminium PN16	
	Masse (kg)	Réf.
Demi-raccord à connexion rapide, à douille mâle 1"1/2 BSP	0,09	**37699**

1/2 Raccord ULC connexion rapide DN38, douille femelle 1''1/2 BSP



Désignation	Aluminium PN16	
	Masse (kg)	Réf.
Demi-raccord à connexion rapide, à douille femelle 1"1/2 BSP	0,08	**37701**

1/2 Raccord ULC connexion rapide DN38, douille à sertir



Désignation	Aluminium PN16	
	Masse (kg)	Réf.
Demi-raccord à connexion rapide, à douille à sertir	0,15	**31416**



Raccords femelles "Instantaneous"



Suivant norme BS 336 — Suivant normes ISO R228-1 DIN 259-1

Désignation	Aluminium PN16		Bronze PN16	
	Masse (kg)	Réf.	Masse (kg)	Réf.
Femelle 1"1/2 Instantaneous, à douille mâle 1" BSP		**28517**		
Femelle 1"1/2 Instantaneous, à douille femelle 1"1/2 BSP	0,42	**28518**		
Femelle 1"1/2 Instantaneous, à douille femelle 2" BSP	0,29	**31811**		
Femelle 2"1/2 Instantaneous, à douille mâle 2" BSP		**07794**		
Femelle 2"1/2 Instantaneous, à douille mâle 2"1/2 BSP	0,74	**07795**		**09654**
Femelle 2"1/2 Instantaneous, à douille femelle 2" BSP	0,66	**07792**		
Femelle 2"1/2 Instantaneous, à douille femelle 2"1/2 BSP	0,68	**07793**		**06373**
Femelle 2"1/2 Instantaneous, à douille annelée Ø38		**06355**		
Femelle 2"1/2 Instantaneous, à douille annelée Ø45	0,64	**16057**		**16057.BZE**
Femelle 2"1/2 Instantaneous, à douille annelée Ø63.5		**25399**		
Femelle 2"1/2 Instantaneous, à douille annelée Ø70	0,66	**16058**		

Raccords mâles "Instantaneous"



Suivant norme BS 336 — Suivant normes ISO R228-1 DIN 259-1

Désignation	Aluminium PN16		Bronze PN16	
	Masse (kg)	Réf.	Masse (kg)	Réf.
Mâle 1"1/2 Instantaneous, à douille mâle 1" BSP		**28516**		
Mâle 1"1/2 Instantaneous, à douille femelle 1"1/2 BSP	0,16	**10222**		
Mâle 2"1/2 Instantaneous, à douille mâle 1" BSP	0,52	**07797**		
Mâle 2"1/2 Instantaneous, à douille mâle 2" BSP		**07798**		
Mâle 2"1/2 Instantaneous, à douille mâle 2"1/2 BSP	0,35	**07799**		
Mâle 2"1/2 Instantaneous, à douille mâle ISO M70 x 150	0,29	**01681**		
Mâle 2"1/2 Instantaneous, à douille mâle 1"1/2 BSP	0,35	**17061**		
Mâle 2"1/2 Instantaneous, à douille femelle 1"1/2 BSP	0,37	**07796**		
Mâle 2"1/2 Instantaneous, à douille femelle 2" BSP	0,29	**01678**		
Mâle 2"1/2 Instantaneous, à douille femelle 2"1/2 BSP	0,27	**07800**		
Mâle 2"1/2 Instantaneous, à douille annelée Ø38		**31635**		
Mâle 2"1/2 Instantaneous, à douille annelée Ø45	0,32	**01896**	1,09	**01896.BZE**
Mâle 2"1/2 Instantaneous, à douille annelée Ø65		**25408**		
Mâle 2"1/2 Instantaneous, à douille annelée Ø70	0,35	**16059**		

Raccords à filet rond femelle BSRT, à écrou tournant



Suivant norme BS 336 — Suivant normes ISO R228-1 DIN 259-1

Désignation	Aluminium PN16	
	Masse (kg)	Réf.
Femelle 4" BSRT, à douille annelée tournante Ø102	1,74	**07807**
Femelle 4" BSRT, à douille crantée tournante Ø103,5	1,84	**07806**
Femelle 4" BSRT, à douille crantée tournante Ø110	2,20	**07805**
Femelle 4" BSRT, à douille mâle tournante 4" BSP	1,87	**07808**
Femelle 4" BSRT, à douille femelle tournante 2"1/2 BSP	1,74	**27310**
Femelle 4" BSRT, à douille femelle tournante 4" BSP	1,54	**07809**
Femelle 5" BSRT, à douille mâle tournante 4" BSP	2,09	**28102**
Femelle 5" BSRT, à douille mâle tournante 4" BSRT	2,09	**27580**
Femelle 5" BSRT, à douille femelle tournante 5" BSRT	3,4	**27546**
Femelle 5"1/2 BSRT, à douille crantée tournante Ø110	2,37	**31373**
Femelle 5"1/2 BSRT, à douille crantée tournante Ø141,3	2,29	**32474**
Femelle 5"1/2 BSRT, à douille mâle tournante 4" BSP	1,82	**32955**
Femelle 5"1/2 BSRT, à douille femelle tournante 4" BSP	2,03	**32957**
Femelle 6" BSRT, à douille mâle tournante 4" BSRT	4,31	**27258**

POK SAS - 18 Cours Antoine Lavoisier - 10400 Nogent-sur-Seine - FRANCE
Tel : +33 (0) 37 49 53 - 000 - Email : france@pok.fr - Web : www.pok.fr

Raccords à filet rond mâle BSRT



Suivant norme BS 336 — Suivant normes ISO R228-1 DIN 259-1

Désignation	Aluminium PN16	
	Masse (kg)	Réf.
Mâle 4" BSRT, à douille annelée fixe Ø102	0,98	**07804**
Mâle 4" BSRT, à douille crantée fixe Ø102		**10395**
Mâle 4" BSRT, à douille crantée fixe Ø103,5	1,20	**07070**
Mâle 4" BSRT, à douille crantée fixe Ø110	1,53	**07025**
Mâle 4" BSRT, à douille mâle fixe 4" BSP	0,64	**07801**
Mâle 4" BSRT, à douille mâle fixe 4" BSRT	1,04	**27262**
Mâle 4" BSRT, à douille femelle fixe 2"1/2 BSP	1,33	**27308**
Mâle 4" BSRT, à douille femelle fixe 4" BSP	0,60	**07802**
Mâle 5" BSRT, à douille mâle fixe 4" BSP	1,84	**28172**
Mâle 5" BSRT, à douille femelle tournante 4" BSRT	3,00	**27642**
Mâle 5" BSRT, à douille mâle fixe 5" BSRT	2,15	**27544**
Mâle 5"1/2 BSRT, à douille crantée fixe Ø110	2,35	**31369**
Mâle 5"1/2 BSRT, à douille crantée fixe Ø141,3	2,39	**32483**
Mâle 5"1/2 BSRT, à douille femelle fixe 4" BSP	1,96	**33985**
Mâle 5"1/2 BSRT, à douille mâle fixe 4" BSP	0,83	**20078**
Mâle 6" BSRT, à douille mâle fixe 4" BSP	2,17	**27232**

Réduction "Instantaneous"



Suivant norme BS 336

Désignation	Bronze PN16	
	Masse (kg)	Réf.
Instantaneous mâle 2"1/2 - Instantaneous femelle 1"1/2	0,64	**06702**

Bouchon femelle "Instantaneous"



Suivant norme BS 336

Désignation	Aluminium PN16	
	Masse (kg)	Réf.
Femelle 2"1/2 Instantaneous	0,63	**22425**

Bouchon mâle "Instantaneous"



Suivant norme BS 336

Désignation	Aluminium PN16	
	Masse (kg)	Réf.
Mâle 2"1/2 Instantaneous	0,32	**48237**

Bouchon BSRT



Suivant norme BS 336

Désignation	Aluminium PN16		Bronze PN16	
	Masse (kg)	Réf.	Masse (kg)	Réf.
Femelle 4" BSRT	1,13	**31830**	2,59	**24276**
Mâle 4" BSRT	1,29	**31825**		
Femelle 5"1/2 BSRT	0,99	**20076**		

Raccords Barcelona "usage léger", à douille filetée mâle ou femelle



Conforme à la norme Espagnole UNE 23400-2

Désignation	Aluminium PN16	
	Masse (kg)	Réf.
DN25, à douille femelle 1" BSP	0,07	**34678**
DN25, à douille mâle 1" BSP	0,07	**06599**
DN45, à douille femelle 1"1/2 BSP	0,17	**35198**
DN45, à douille femelle 2" BSP	0,20	**36716**
DN70, à douille femelle 2"1/2 BSP	0,31	**24535**

Raccords Barcelona "usage normal", à douille filetée mâle ou femelle



Conforme à la norme Espagnole UNE 23400-2

Désignation	Aluminium PN16	
	Masse (kg)	Réf.
DN25, à douille femelle 1" BSP	0,07	**51146**
DN25, à douille mâle 1" BSP	0,08	**51145**

Transformations Barcelona DN25



Désignation	Aluminium	
	Masse (kg)	Réf.
Barcelona DN25 / GFR femelle DN20	0,26	**51080**
Barcelona DN25 / GFR femelle DN20 HP	0,26	**51079**
Barcelona DN25 / GFR mâle DN20	0,13	**51078**
Barcelona DN25 / GFR mâle DN20 HP	0,18	**51081**
Barcelona DN25 / DSP DN40 à verrou	0,37	**51084**

Raccords SMS (Suède)

Raccords SMS 63 fileté femelle



Désignation	Aluminium PN16	
	Masse (kg)	Réf.
DN63, à douille femelle 2"1/2 BSP	0,33	**46104**
DN63, à douille femelle 2" BSP	0,31	**46652**

Bouchon SMS 63



Désignation	Aluminium PN16	
	Masse (kg)	Réf.
SMS DN63 avec chaînette	0,33	**46642**

POK SAS - 18 Cours Antoine Lavoisier - 10400 Nogent-sur-Seine - FRANCE
Tel : +33 (0) 37 49 53 - 000 - Email : france@pok.fr - Web : www.pok.fr

Bouchons Gost



Suivant norme GOST 28352-89

Désignation	Aluminium PN16		Bronze PN16	
	Masse (kg)	Réf.	Masse (kg)	Réf.
Gost DN50, avec chaînette	0,32	**22062**		
Gost DN70, avec chaînette	0,48	**22060**		
Gost DN80, avec chaînette	0,59	**22064**		
Gost DN100, avec chaînette	1,17	**22083**		
Gost DN150, avec chaînette			5,98	**32313**

Raccords Gost, à douille crantée tournante



Suivant norme GOST 28352-89

Désignation	Aluminium PN16	
	Masse (kg)	Réf.
Gost DN50, à douille crantée Ø45	0,35	**31291**
Gost DN50, à douille crantée Ø52		**22844**
Gost DN70, à douille crantée Ø70	0,68	**31293**
Gost DN80, à douille crantée Ø75	0,66	**22845**
Gost DN100, à douille crantée Ø101	1,34	**22078**
Gost DN100, à douille crantée Ø110	1,44	**30727**
Gost DN125, à douille crantée Ø125	1,68	**31296**
Gost DN150, à douille crantée Ø152	2,25	**22102**

Raccords Gost avec écrou tournant



Suivant norme GOST 28352-89

Suivant normes ISO R228-1 DIN 259-1

Désignation	Aluminium PN16	
	Masse (kg)	Réf.
Gost DN50, écrou tournant, à douille mâle 2" BSP	0,36	**19801**
Gost DN70, écrou tournant, à douille mâle 2" BSP	0,47	**21126**
Gost DN80, écrou tournant, à douille mâle 2"1/2 BSP	0,55	**19684**
Gost DN80, écrou tournant, à douille femelle 2" BSP	0,58	**31425**
Gost DN80, écrou tournant, à douille femelle 2"1/2 BSP	0,56	**34649**
Gost DN100, écrou tournant, à douille mâle 4" BSP	1,29	**23276**
Gost DN125, écrou tournant, à douille mâle 4" BSP	1,60	**31298**
Gost DN125, écrou tournant, à douille femelle 4" BSP	1,50	**31297**
Gost DN150, écrou tournant, à douille mâle 6" BSP	2,29	**31459**

Raccords Gost, à douille filetée femelle



Suivant norme GOST 28352-89

Suivant normes ISO R228-1 DIN 259-1

Désignation	Aluminium PN16		Laiton PN16	
	Masse (kg)	Réf.	Masse (kg)	Réf.
Gost DN25, à douille femelle 1" BSP	0,062	**32662**		
Gost DN50, à douille femelle 2" BSP	0,21	**15848**		**18821**
Gost DN70, à douille femelle 2" BSP	0,39	**21131**		
Gost DN80, à douille femelle 2" BSP				**18822**
Gost DN80, à douille femelle 2"1/2 BSP	0,43	**15849**		**18823**
Gost DN80, à douille femelle 3" BSP		**18819**		
Gost DN100, à douille femelle 4" BSP	0,68	**22077**		**18820**
Gost DN125, à douille femelle 5" BSP	1,28	**31280**		

Bouchon Machino mâle



Suivant norme JIS B 9911.1968

Désignation	Aluminium PN16	
	Masse (kg)	Réf.
Machino mâle DN65	0,34	**19657**

Raccords Machino femelles, à douille filetée femelle



Suivant norme JIS B 9911.1968

Suivant normes ISO R228-1 DIN 259-1

Désignation	Aluminium PN16	
	Masse (kg)	Réf.
Machino femelle DN40, à douille femelle 1"1/2 BSP	0,21	**31230**
Machino femelle DN50, à douille femelle 2" BSP	0,36	**31162**
Machino femelle DN65, à douille femelle 1"1/2 BSP	0,54	**17965**
Machino femelle DN65, à douille femelle 2" BSP	0,55	**18646**
Machino femelle DN65, à douille femelle 2"1/2 BSP	0,60	**18647**
Machino femelle DN75, à douille femelle 3" BSP (femelle DN80 chinois - norme GB 12514-3)	0,84	**31179**

Raccords Machino mâles, à douille filetée femelle



Suivant norme JIS B 9911.1968

Suivant normes ISO R228-1 DIN 259-1

Désignation	Aluminium PN16	
	Masse (kg)	Réf.
Machino mâle DN50, à douille femelle 1"1/2 BSP	0,16	**39661**
Machino mâle DN65, à douille femelle 2" BSP	0,60	**17843**
Machino mâle DN65, à douille femelle 2"1/2 BSP	0,48	**19642**
Machino mâle DN75, à douille femelle 2" BSP (mâle DN80 chinois - norme GB 12514-3)	0,62	**18648**
Machino mâle DN75, à douille femelle 2"1/2 BSP (mâle DN80 chinois - norme GB 12514-3)	0,63	**27017**

Raccords Machino mâles, à douille filetée mâle



Suivant norme JIS B 9911.1968

Suivant normes ISO R228-1 DIN 259-1

Désignation	Aluminium PN16	
	Masse (kg)	Réf.
Machino mâle DN65, à douille mâle 2" BSP	0,26	**19235**
Machino mâle DN75, à douille mâle 2"1/2 BSP (mâle DN80 chinois - norme GB 12514-3)	0,62	**25506**

POK SAS - 18 Cours Antoine Lavoisier - 10400 Nogent-sur-Seine - FRANCE
Tel : +33 (0) 37 49 53 - 000 - Email : france@pok.fr - Web : www.pok.fr

Bouchons filetés femelles, avec chaînette



Suivant normes ISO R228-1 DIN 259-1

Désignation	Aluminium PN16		Laiton PN16	
	Masse (kg)	Réf.	Masse (kg)	Réf.
DN25, à douille femelle 1" BSP	0,04	**02414**		
DN32, à douille femelle 1"1/4 BSP	0,07	**45498**		
DN40, à douille femelle 1"1/2 BSP	0,09	**45501**		
DN50, à douille femelle 2" BSP	0,21	**02803**		
DN65, à douille femelle 2"1/2 BSP	0,18	**01627**	0,60	**03153**
DN80, à douille femelle 3" BSP		**45507**		
DN100, à douille femelle 4" BSP	0,42	**03652**		

Mamelons double mâles à huit pans



Suivant normes ISO R228-1 DIN 259-1

Désignation	Aluminium PN16	
	Masse (kg)	Réf.
DN25, à douilles mâle 1" BSP	0,04	**02633**
DN32, à douilles mâle 1"1/4 BSP	0,08	**02634**
DN40, à douilles mâle 1"1/2 BSP	0,10	**02780**
DN50, à douilles mâle 2" BSP	0,17	**03687**
DN65, à douilles mâle 2"1/2 BSP	0,27	**09345**
DN80, à douilles mâle 3" BSP	0,22	**03689**
DN100, à douilles mâle 4" BSP	0,50	**03638**

Raccord fileté femelle, écrou fixe, à douille hélicoïdale



Suivant normes ISO R228-1 DIN 259-1

Désignation	Aluminium PN16	
	Masse (kg)	Réf.
DN40, femelle 1"1/2 BSP	0,16	**01055**

Raccord fileté femelle, écrou tournant, à douille hélicoïdale



Suivant normes ISO R228-1 DIN 259-1

Désignation	Aluminium PN16	
	Masse (kg)	Réf.
DN50, femelle 2" BSP	0,48	**01056**

Raccord fileté femelle, écrou tournant, à douille crantée



Suivant normes ISO R228-1 DIN 259-1

Désignation	Bronze PN16	
	Masse (kg)	Réf.
DN33, femelle 1"1/2 BSP	0,50	**24857**

Raccords filetés mâles, à collerette à douille crantée



Suivant normes ISO R228-1 DIN 259-1

Désignation	Aluminium PN16	
	Masse (kg)	Réf.
DN40 mâle 1"1/2 BSP, à douille crantée Ø40	0,13	**01689**
DN50 mâle 2" BSP, à douille crantée Ø51	0,15	**02182**
DN65 mâle 2"1/2 BSP, à douille crantée Ø65	0,20	**09344**
DN80 mâle 3" BSP, à douille crantée Ø75	0,42	**03690**
DN100 mâle 4" BSP, à douille crantée Ø101	0,29	**03482**

Raccords filetés mâles, à collerette à douille crantée et collier de serrage



Suivant normes ISO R228-1 DIN 259-1

Désignation	Aluminium PN16	
	Masse (kg)	Réf.
DN50 mâle 2" BSP, à douille crantée Ø51		**01096**
DN65 mâle 2"1/2 BSP, à douille crantée Ø65		**01097**
DN80 mâle 3" BSP, à douille crantée Ø75	0,94	**01098**
DN100 mâle 4" BSP, à douille crantée Ø101		**01099**

Raccords filetés mâles, à douille hélicoïdale



Suivant normes ISO R228-1 DIN 259-1

Désignation	Aluminium PN16		Bronze PN16		Acier inoxydable PN16	
	Masse (kg)	Réf.	Masse (kg)	Réf.	Masse (kg)	Réf.
DN20 mâle 3/4" BSP					0,17	**01161**
DN25 mâle 1" BSP					0,24	**01162**
DN32 mâle 1"1/4 BSP					0,40	**01163**
DN40 mâle 1"1/2 BSP					0,50	**01164**
DN50 mâle 2" BSP	0,23	**03688**	0,70	**03467**	0,71	**01167**
DN65 mâle 2"1/2 BSP	0,34	**02932**	1,10	**09325**	1,01	**01165**
DN80 mâle 3" BSP	0,56	**03691**	1,30	**03488**	1,56	**01045**
DN100 mâle 4" BSP	0,85	**09346**	1,92	**09326**		**01166**

Raccords filetés mâles, à douille lisse à collerette



Suivant normes ISO R228-1 DIN 259-1

Suivant norme VG 85.328

Désignation	Acier inoxydable PN16	
	Masse (kg)	Réf.
DN25 mâle 1" BSP	0,17	**01293**
DN32 mâle 1"1/4 BSP	0,26	**01294**
DN40 mâle 1"1/2 BSP	0,36	**01295**
DN50 mâle 2" BSP	0,71	**03901**
DN65 mâle 2"1/2 BSP	0,77	**01296**
DN80 mâle 3" BSP (douille Ø63,4)	1,14	**01348**
DN80 mâle 3" BSP (douille Ø75)		**01046**
DN100 mâle 4" BSP	2,04	**01297**

POK SAS - 18 Cours Antoine Lavoisier - 10400 Nogent-sur-Seine - FRANCE
Tel : +33 (0) 37 49 53 - 000 - Email : france@pok.fr - Web : www.pok.fr

Bagues filetées femelle / femelle

Suivant normes
ISO R228-1
DIN 259-1



Désignation	Aluminium PN16		Bronze PN16		Acier inoxydable PN16	
	Masse (kg)	Réf.	Masse (kg)	Réf.	Masse (kg)	Réf.
Femelle 1/2" BSP - Femelle 1/2" BSP	0,02	**07020**	0,04	**07100**		
Femelle ISO M24 x 200 - Femelle ISO M24 x 200	0,04	**35913**				
Femelle 3/4" BSP - Femelle 3/4" BSP	0,03	**02698**	0,08	**02998**	0,08	**02699**
Femelle 3/4" BSP - Femelle 1" BSP	0,04	**02377**	0,13	**07101**		
Femelle 3/4" BSP - Femelle ISO M24 x 200	0,05	**24468**				
Femelle 3/4" BSP - Femelle ISO M36 x 200	0,12	**07858**				
Femelle 3/4" BSP - Femelle ISO M45 x 150			0,16	**16375**		
Femelle 3/4" BSP - Femelle 1"1/2 BSP	0,06	**07023**	0,17	**02892**		
Femelle 1" BSP - Femelle 1" BSP	0,04	**02290**	0,09	**02997**	0,15	**02700**
Femelle 1" BSP - Femelle ISO M35 x 150	0,06	**26335**				
Femelle 1" BSP - Femelle ISO M36 x 200	0,05	**02066**				
Femelle 1" BSP - Femelle ISO M45 x 150	0,08	**32201**				
Femelle 1" BSP - Femelle 1"1/4 BSP	0,11	**07021**	0,25	**07102**	0,14	**17906**
Femelle 1" BSP - Femelle 1"1/2 BSP	0,13	**01630**	0,24	**16413**	0,94	**16281**
Femelle 1" BSP - Femelle 2" BSP	0,22	**16412**				
Femelle 1"1/4 BSP - Femelle ISO M35 x 150	0,11	**03585**	0,15	**02996**		
Femelle 1"1/4 BSP - Femelle ISO M70 x 150	0,13	**12933**				
Femelle 1"1/4 BSP - Femelle 1"1/4 BSP					0,23	**17347**
Femelle 1"1/2 BSP - Femelle ISO M35 x 150	0,11	**03938**	0,31	**16517**		
Femelle 1"1/2 BSP - Femelle ISO M45 x 150	0,08	**01581**	0,18	**02243**		
Femelle 1"1/2 BSP - Femelle 1"1/4 BSP	0,11	**07156**				
Femelle 1"1/2 BSP - Femelle 1"1/2 BSP	0,08	**07022**	0,19	**02995**	0,26	**17346**
Femelle 1"1/2 BSP - Femelle ISO M53 x 150	0,09	**17995**				
Femelle 1"1/2 BSP - Femelle ISO M55 x 300		**02640**	0,38	**07111**		
Femelle 1"1/2 BSP - Femelle 2" BSP	0,18	**02395**	0,47	**07103**		
Femelle 1"1/2 BSP - Femelle 2"1/2 BSP	0,30	**02502**	1,04	**07104**	0,91	**16145**
Femelle 1"1/2 BSP - Femelle 3" BSP	0,20	**02345**	0,49	**03424**		
Femelle 2" BSP - Femelle ISO M36 x 200	0,20	**42230**				
Femelle 2" BSP - Femelle ISO M45 x 150	0,17	**02288**	0,27	**07110**		
Femelle 2" BSP - Femelle ISO M47 x 150			0,52	**40811**		
Femelle 2" BSP - Femelle 2" BSP	0,20	**03923**				
Femelle 2" BSP - Femelle ISO M70 x 150	0,16	**07027**	0,40	**02342**		
Femelle 2" BSP - Femelle 2"1/2 BSP	0,19	**02818**	0,61	**07106**		
Femelle 2" BSP - Femelle 3" BSP	0,22	**02346**	0,46	**03423**		
Femelle 2" BSP - Femelle 4" BSP			0,67	**03425**		
Femelle 2"1/2 BSP - Femelle ISO M70 x 150	0,22	**01580**	0,49	**02244**		
Femelle 2"1/2 BSP - Femelle 2"1/2 BSP	0,22	**03371**	0,30	**02231**	0,52	**17171**
Femelle 2"1/2 BSP - Femelle 3" BSP	0,38	**02224**	0,43	**03422**		**02361**
Femelle 2"1/2 BSP - Femelle 4" BSP	0,51	**26385**	0,63	**02371**		
Femelle 3" BSP - Femelle ISO M70 x 150	0,25	**16076**				
Femelle 3" BSP - Femelle 3" BSP	0,33	**01091**	1,08	**07109**	0,82	**02336**
Femelle 3" BSP - Femelle 4" BSP	0,36	**02923**	0,63	**02370**		
Femelle 4" BSP - Femelle 4" BSP	0,64	**01090**	0,64	**02228**	1,07	**02351**
Femelle 4" BSP - Femelle 4"1/2 BSP	0,55	**03253**	1,02	**02227**		
Femelle ISO M70 x 150 - Femelle ISO M45 x 150		**12839**				
Femelle 4" BSP - Femelle 5" BSP	0,71	**28543**				
Femelle 6" BSP - Femelle 4" BSP	0,92	**34154**				
Femelle 6" BSP - Femelle 6" BSP	1,26	**37395**				

Raccords UNI filetés femelle / femelle



Désignation	Aluminium PN16	
	Masse (kg)	Réf.
DN45 femelle 2" BSP - femelle M56	0,23	**31037**
DN70 femelle 2"1/2 BSP tournant - femelle M85	0,92	**31131**

Bagues filetées femelle / mâle

Suivant normes
ISO R228-1
DIN 259-1



Désignation	Aluminium PN16		Bronze PN16		Acier inoxydable PN16	
	Masse (kg)	Réf.	Masse (kg)	Réf.	Masse (kg)	Réf.
Femelle 3/4" BSP - Mâle 1" BSP	0,02	**07028**	0,08	**02376**		
Femelle 3/4" BSP - Mâle 1"1/4 BSP	0,09	**07029**	0,19	**07113**		
Femelle ISO M24 x 200 - Mâle 3/4" BSP			0,15	**18774**		
Femelle ISO M24 x 200 - Mâle ISO M36 x 200	0,12	**21425**				
Femelle 1" BSP - Mâle ISO M24 x 200	0,06	**35685**				
Femelle 1" BSP - Mâle 3/4" BSP	0,05	**29262**	0,22	**33896**		
Femelle 1" BSP - Mâle 1"1/4 BSP	0,05	**07030**	0,12	**07114**	0,11	**17907**
Femelle 1" BSP - Mâle 1"1/2 BSP	0,11	**03937**				
Femelle 1" BSP - Mâle ISO M45 x 150	0,04	**37025**				
Femelle 1" BSP - Mâle 2" BSP	0,25	**09872**				
Femelle ISO M30 x 150 - Mâle 1"1/2 BSP	0,08	**21338**				
Femelle ISO M35 x 150 - Mâle 1"1/4 BSP	0,04	**02291**	0,12	**07122**		
Femelle ISO M36 x 200 - Mâle 1" BSP	0,04	**10678**				
Femelle ISO M36 x 200 - Mâle 1"1/2 BSP	0,11	**43349**				
Femelle 1"1/4 BSP - Mâle 1" BSP			0,26	**30010**		
Femelle 1"1/4 BSP - Mâle 1"1/2 BSP	0,09	**02910**		**07115**		
Femelle 1"1/4 BSP - Mâle 2"1/2 BSP	0,24	**02908**	0,63	**07116**		
Femelle ISO M40 x 150 - Mâle 2" BSP	0,12	**15145**				
Femelle ISO M45 x 150 - Mâle 1" BSP	0,13	**32200**				
Femelle ISO M45 x 150 - Mâle 1"1/4 BSP	0,13	**32199**				
Femelle ISO M45 x 150 - Mâle 1"1/2 BSP	0,08	**01582**	0,12	**02054**		
Femelle ISO M45 x 150 - Mâle 2" BSP	0,12	**02065**	0,33	**07123**		
Femelle ISO M45 x 150 - Mâle 2"1/2 BSP	0,22	**02500**	0,73	**07124**		
Femelle ISO M45 x 150 - Mâle ISO M24 x 200	0,07	**34673**				
Femelle ISO M45 x 150 - Mâle ISO M36 x 200	0,08	**30002**				
Femelle 1"1/2 BSP - Mâle ISO M55 x 300				**01037**		
Femelle 1"1/2 BSP - Mâle 1" BSP	0,11	**02362**				
Femelle 1"1/2 BSP - Mâle 1"1/4 BSP	0,12	**02970**	0,23	**01545**		
Femelle 1"1/2 BSP - Mâle 2" BSP	0,10	**02937**	0,24	**07117**		
Femelle 1"1/2 BSP - Mâle 2"1/2 BSP	0,16	**02643**	0,62	**01034**		
Femelle 1"1/2 NST-NH - Mâle 2"1/2 BSP			0,72	**50018**		
Femelle 1"1/2 BSP - Mâle 3" BSP					1,05	**12855**
Femelle 2" BSP - Mâle 1" BSP	0,15	**24496**				
Femelle 2" BSP - Mâle 1"1/2 BSP	0,11	**09277**				
Femelle 2" BSP - Mâle 2" BSP	0,16	**30963**				
Femelle 2" BSP - Mâle ISO M36 x 200	0,50	**43895**				
Femelle 2" BSP - Mâle ISO M70 x 150	0,09	**01709**	0,44	**07119**		
Femelle 2" BSP - Mâle 2"1/2 BSP	0,23	**02778**	0,64	**07120**	0,36	**30009**
Femelle 2" BSP - Mâle 3" BSP	0,34	**07031**		**07121**	0,74	**03862**
Femelle ISO M70 x 150 - Mâle 2" BSP	0,17	**07034**	0,31	**02341**		
Femelle ISO M70 x 150 - Mâle 2"1/2 BSP	0,13	**07035**	0,34	**02055**		
Femelle ISO M70 x 150 - Mâle 3" BSP	0,17	**12232**				
Femelle ISO M76 x 200 - Mâle 4" BSP	0,5	**34607**				
Femelle 2"1/2 BSP - Mâle 1"1/2 BSP	0,14	**19043**				
Femelle 2"1/2 BSP - Mâle 2" BSP	0,17	**19090**	0,51	**43433**		
Femelle 2"1/2 BSP - Mâle 3" BSP	0,17	**01062**			0,56	**16161**
Femelle 2"1/2 BSP - Mâle 4" BSP	0,58	**30045**				
Femelle 3" BSP - Mâle 2"1/2 BSP	0,30	**13954**				
Femelle 3" BSP - Mâle 4" BSP	0,41	**01623**				
Femelle 3" BSP - Mâle 3" NST-NH			1,32	**44589**		
Femelle 3"1/2 BSP - Mâle 4" BSP			2,37	**34333**		
Femelle 4" BSP - Mâle 2" BSP	0,50	**37119**				
Femelle 4" BSP - Mâle 2"1/2 BSP		**07033**	0,64	**02503**		
Femelle 4" BSP - Mâle 3" BSP	0,43	**19244**	1,34	**42179**		
Femelle 4" BSP - Mâle 4" BSP	0,43	**35710**			1,06	**21023**
Femelle 4" BSP - Mâle 5" BSP	0,71	**02972**				
Femelle 4" BSP - Mâle 6" BSP	0,72	**17065**				
Femelle 4" BSP - Mâle ISO M140 x 150	0,64	**17049**				
Femelle 5" BSP - Mâle 4" BSP	0,54	**32768**				
Femelle 6" BSP - Mâle 8" BSP	1,54	**27139**				
Femelle 8" BSP - Mâle 10" BSP	2,52	**37074**				

POK SAS - 18 Cours Antoine Lavoisier - 10400 Nogent-sur-Seine - FRANCE
Tel : +33 (0) 37 49 53 - 000 - Email : france@pok.fr - Web : www.pok.fr

Bagues filetées mâle / mâle

Suivant normes
ISO R228-1
DIN 259-1



Désignation	Aluminium PN16		Bronze PN16		Laiton PN16		Acier inoxydable PN16	
	Masse (kg)	Réf.	Masse (kg)	Réf.	Masse (kg)	Réf.	Masse (kg)	Réf.
Mâle 1/2" BSP - Mâle 3/8" BSP							0,04	**18704**
Mâle 3/4" BSP - Mâle 3/4" BSP					0,04	**03131**		
Mâle 1" BSP - Mâle 1" BSP	0,07	**02633**			0,07	**03130**		
Mâle 1" BSP - Mâle 1"1/2 BSP	0,04	**03055**	0,25	**07125**	0,25	**07125**		
Mâle 1" BSP - Mâle 1"1/2 BSP	0,06	**42289** *						
Mâle 1"1/4 BSP - Mâle 1"1/4 BSP		**02634**						
Mâle 1"1/2 BSP - Mâle 1"1/4 BSP	0,07	**02292**						
Mâle 1"1/2 BSP - Mâle 1"1/2 BSP	0,07	**02780**	0,12	**07126**				
Mâle 1"1/2 BSP - Mâle 2" BSP	0,11	**42290** *						
Mâle 1"1/2 BSP - Mâle 2" BSP	0,11	**03128**						
Mâle 1"1/2 BSP - Mâle 2"1/2 BSP	0,21	**02777**						
Mâle 1"1/2 BSP - Mâle ISO M45 x 150	0,05	**01063**						
Mâle 1"1/2 BSP - Mâle ISO M55 x 300					0,35	**34615**		
Mâle 2" BSP - Mâle 2" BSP	0,16	**03687**						
Mâle 2" BSP - Mâle 2"1/2 BSP	0,23	**02754**	0,74	**07127**			0,49	**43359**
Mâle 2" BSP - Mâle ISO M45 x 150	0,09	**16224**						
Mâle 2"1/2 BSP - Mâle 2"1/2 BSP	0,25	**02776**	0,49	**07128**				
Mâle 2"1/2 BSP - Mâle 4" BSP	0,34	**40885**						
Mâle 2"1/2 BSP - Mâle ISO M36 x 200					0,65	**34171**		
Mâle 2"1/2 BSP - Mâle ISO M70 x 150	0,11	**02276**						
Mâle 3" BSP - Mâle 3" BSP	0,22	**03689**	1,03	**01033**				
Mâle 4" BSP - Mâle 4" BSP	0,45	**03638**	1,70	**02507**				
Mâle 4" BSP - Mâle 4"1/2 BSP	0,51	**41979**						
Mâle 5" BSP - Mâle 4" BSP	0,57	**02960**						

*Bague de transformation courte

Bague filetée avec filtre



Désignation	Aluminium PN16	
	Masse (kg)	Réf.
Femelle 2" BSP - Femelle 2"1/2 BSP	0,25	**26794**



Bagues filetées femelle NPT / femelle

Suivant normes ISO R228-1 DIN 259-1



Désignation	Aluminium PN16		Bronze PN16		Laiton PN16		Acier inoxydable PN16	
	Masse (kg)	Réf.	Masse (kg)	Réf.	Masse (kg)	Réf.	Masse (kg)	Réf.
Femelle 3/8" NPT - Femelle 3/8" BSP					0,06	**27102**		
Femelle 1/2" NPT - Femelle 1/2" BSP					0,07	**25845**	0,04	**12712**
Femelle 3/4" NPT - Femelle 1/2" BSP				**10792**				
Femelle 3/4" NPT - Femelle 3/4" BSP					0,12	**01036**	0,12	**16533**
Femelle 1" NPT - Femelle 1" BSP	0,04	**01048**			0,15	**01038**		
Femelle 1"1/4 NPT - Femelle 1"1/4 BSP						**01039**		
Femelle 1.5" NPT - Femelle 1"1/2 BSP	0,17	**37030**			0,22	**01040**		
Femelle 1.5" NPT - Femelle 2" BSP	0,25	**11898**						
Femelle 2" NPT - Femelle 2" BSP	0,20	**16581**				**01041**		
Femelle 2.5" NPT - Femelle 2"1/2 BSP	0,29	**16582**			0,53	**01065**		
Femelle 3" NPT - Femelle 2"1/2 BSP			1,21	**12955**				
Femelle 3" NPT - Femelle 3" BSP		**01050**			1,07	**01042**		
Femelle 4" NPT - Femelle 4" BSP	0,78	**37031**	1,79	**01032**			1,04	**37375**

Bagues filetées femelle NPT / mâle

Suivant normes ISO R228-1 DIN 259-1



Désignation	Aluminium PN16		Bronze PN16		Laiton PN16	
	Masse (kg)	Réf.	Masse (kg)	Réf.	Masse (kg)	Réf.
Femelle 1/2" NPT - Mâle 1/2" BSP					0,07	**30513**
Femelle 1" NPT - Mâle 1" BSP					0,23	**32769**
Femelle 2.5" NPT - Mâle 2"1/2 BSP					0,81	**02984**
Femelle 2.5" NPT - Mâle ISO M70 x 150			0,86	**02240**		
Femelle 3" NPT - Mâle 4" BSP	0,43	**14475**				
Femelle 4" NPT - Mâle 4" BSP		**11003**	1,98	**30082**		

Bagues filetées mâle NPT / femelle

Suivant normes ISO R228-1 DIN 259-1



Désignation	Aluminium PN16		Bronze PN16		Laiton PN16		Acier inoxydable PN16	
	Masse (kg)	Réf.	Masse (kg)	Réf.	Masse (kg)	Réf.	Masse (kg)	Réf.
Mâle 3/8" NPT - Femelle 3/8" BSP					0,06	**25846**		
Mâle 1/2" NPT - Femelle 1/2" BSP					0,09	**25883**		
Mâle 1" NPT - Femelle 1" BSP	0,06	**01049**			0,15	**07836**		
Mâle 1.25" NPT - Femelle 1"1/2 BSP	0,1	**21582**						
Mâle 1.5" NPT - Femelle 1"1/2 BSP	0,14	**39932**	0,43	**01983**			0,27	**30011**
Mâle 1.5" NPT - Femelle 2" BSP	0,17	**02474**		**16512**				
Mâle 2" NPT - Femelle 2" BSP			0,48	**01822**				
Mâle 2.5" NPT - Femelle ISO M70 x 150	0,2	**16239**			0,38	**01179**		
Mâle 2.5" NPT - Femelle 2"1/2 BSP	0,18	**16524**	0,85	**01064**				
Mâle 3" NPT - Femelle 2"1/2 BSP	0,33	**11939**	0,93	**21655**				
Mâle 3" NPT - Femelle 3" BSP	0,28	**16630**			1,00	**01043**		
Mâle 4" NPT - Femelle 4" BSP			1,64	**07729**				

Bagues filetées mâle NPT / mâle BSP

Suivant normes ISO R228-1 DIN 259-1



Désignation	Aluminium PN16		Bronze PN16		Laiton PN16	
	Masse (kg)	Réf.	Masse (kg)	Réf.	Masse (kg)	Réf.
Mâle 1/2" NPT - Mâle 1/2" BSP					0,07	**30512**
Mâle 3/4" NPT - Mâle 1" BSP					0,1	**30001**
Mâle 1" NPT - Mâle 1" BSP	0,06	**27131**			0,26	**32788**
Mâle 1" NPT - Mâle 2" BSP			0,5	**31364**		
Mâle 1.5" NPT - Mâle 1"1/2 BSP	0,12	**01349**				
Mâle 2.5" NPT - Mâle 2"1/2 BSP		**07733**		**08331**		
Mâle 3" NPT - Mâle 2"1/2 BSP		**13240**				
Mâle 3" NPT - Mâle 4" BSP	0,72	**18008**				
Mâle 4" NPT - Mâle 4" BSP			2,59	**08332**		

POK SAS - 18 Cours Antoine Lavoisier - 10400 Nogent-sur-Seine - FRANCE
Tel : +33 (0) 37 49 53 - 000 - Email : france@pok.fr - Web : www.pok.fr

Brides Tankwagen filetées



Suivant norme NF EN 1759 | Suivant norme DIN 2501 | Suivant norme ISO R2084 | Suivant normes ISO R228-1 DIN 259-1 | Suivant norme DIN 28 462

Désignation	Aluminium	
	Masse (kg)	Réf.
Bride TW DN80, mâle 3" BSP, 8 trous Ø11 sur Ø 130	0,51	**01352**
Bride TW DN80, femelle 3" BSP, 8 trous Ø11 sur Ø 130	0,76	**01351**
Bride TW DN100, mâle 4" BSP, 8 trous Ø14 sur Ø 150	0,85	**35119**
Bride TW DN100, mâle 4" BSP, 6 trous Ø12 sur Ø 150, épaissseur 9mm		**01213**
Bride TW DN100, femelle 4" BSP, 8 trous Ø14 sur Ø 150, épaisseur 12mm	0,61	**01319**

Brides filetées femelle - PN16



Suivant norme DIN 2501 | Suivant norme ISO R2084 | Suivant normes ISO R228-1 DIN 259-1

Désignation	Aluminium PN16	
	Masse (kg)	Réf.
Bride DN25 PN16, femelle 1" BSP, 4 trous Ø14 sur Ø 85		**02074**
Bride DN50 PN16, femelle 2" BSP, 4 trous Ø18 sur Ø 125	1,08	**42015**
Bride DN65 PN16, femelle 2"1/2 BSP, 4 trous Ø18 sur Ø 145	1,37	**34906**
Bride DN65 PN16, femelle 3" BSP, 4 trous Ø18 sur Ø 145	1,42	**16741**
Bride DN80 PN16, femelle 3" BSP, 8 trous Ø18 sur Ø 160	1,46	**03035**
Bride DN100 PN16, femelle 4" BSP, 8 trous Ø18 sur Ø 180	1,66	**42014**
Bride DN150 PN16, femelle 6" BSP, 8 trous Ø22 sur Ø 240	3,77	**41155**
Bride DN300 PN16, femelle ISO M300 x 500, 12 trous Ø26 sur Ø 410	11,87	**43831**

Brides filetées mâle - PN16



Suivant norme NF EN 1759 | Suivant norme DIN 2501 | Suivant norme ISO R2084 | Suivant normes ISO R228-1 DIN 259-1

Désignation	Aluminium PN16	
	Masse (kg)	Réf.
Bride DN25 PN16, mâle 1" BSP, 4 trous Ø14 sur Ø 85	0,40	**02050**
Bride DN50 PN16, mâle 2" BSP, 4 trous Ø18 sur Ø 125	0,91	**42016**
Bride DN65 PN16, mâle 2"1/2 BSP, 4 trous Ø18 sur Ø 145	1,62	**45301**
Bride DN80 PN16, mâle 3" BSP, 8 trous Ø18 sur Ø 160	1,68	**42013**
Bride DN100 PN16, mâle 4" BSP, 8 trous Ø18 sur Ø 180	2,12	**03839**
Bride DN150 PN16, mâle 6" BSP, 8 trous Ø22 sur Ø 240	3,65	**02335**

Brides (ASA 150 lbs) filetées - PN20



Suivant norme NF EN 1759 | Suivant norme ISO R2084 | Suivant normes ISO R228-1 DIN 259-1 | Suivant norme NF E 29-203 ANSI B 16-5

Désignation	Aluminium PN20	
	Masse (kg)	Réf.
Bride 2" ASA150, mâle 2" BSP, 4 trous Ø19 sur Ø 120,6	0,86	**06121**
Bride 3" ASA150, mâle 3" BSP, 4 trous Ø19 sur Ø 152,4	1,46	**02071**
Bride 3" ASA150, femelle 3" BSP, 4 trous Ø19 sur Ø 152,4	1,44	**02070**
Bride 4" ASA150, mâle 4" BSP, 8 trous Ø19 sur Ø 190,5	2,36	**03681**
Bride 4" ASA150, femelle 4" BSP, 8 trous Ø19 sur Ø 190,5	2,4	**02092**
Bride 6" ASA150, femelle 6" BSP, 8 trous Ø22 sur Ø 241	3,77	**41155**
Bride 8" ASA150, femelle 8" BSP, 8 trous ø22 sur ø 298	4,86	**30233**

Brides tournantes PN16 / PN20



Suivant norme NF EN 1759 | Suivant norme DIN 2501 | Suivant norme ISO R2084 | Suivant normes ISO R228-1 DIN 259-1

Désignation	Aluminium	
	Masse (kg)	Réf.
Bride DN40 / 1"1/2	0,61	**17362**



POK SAS - 18 Cours Antoine Lavoisier - 10400 Nogent-sur-Seine - FRANCE
Tel : +33 (0) 37 49 53 - 000 - Email : france@pok.fr - Web : www.pok.fr

Brides plates tournantes



Suivant norme DIN 2501 — Suivant norme NF E 29-283 — Suivant norme ISO R2074

Désignation	Acier inoxydable PN16	
	Masse (kg)	Réf.
Bride DN25 PN16, 4 trous Ø14 sur Ø85	1,03	**09813**
Bride DN40 PN16, 4 trous Ø18 sur Ø110		**09814**
Bride DN50 PN16, 4 trous Ø18 sur Ø125	2,19	**09815**
Bride DN65 PN16, 4 trous Ø18 sur Ø145		**09816**
Bride DN80 PN16, 8 trous Ø18 sur Ø160	3,68	**09817**
Bride DN100 PN16, 8 trous Ø18 sur Ø180	4,09	**09818**
Bride DN150 PN16, 8 trous Ø22 sur Ø240	6,68	**09819**

Demi-raccords symétriques Guillemin, à bourrelet, avec verrou, sur bride



Suivant norme NF T 81-101

Désignation	Acier inoxydable PN16	
	Masse (kg)	Réf.
SG DN80 sur bride DN80 PN16	5,51	**09421**
SG DN80 sur bride DN100 PN16	7,03	**09422**
SG DN100 sur bride DN100 PN16	7,42	**09423**



Raccord international NF J 41-610 / Symétrique Guillemin



Conforme à la norme Internationale NF J 41-610

Désignation	Bronze PN16	
	Masse (kg)	Réf.
SG DN65 sur bride DN65 NF J 41-610	4,19	**35676**

Raccords internationaux NF J 41-610 / Instantaneous



Conforme à la norme Internationale NF J 41-610

Désignation	Bronze PN16	
	Masse (kg)	Réf.
Femelle 2"1/2 Instantaneous sur bride DN65 NF J 41-610	4,83	**35667**
Mâle 2"1/2 Instantaneous sur bride DN65 NF J 41-610	3,89	**35666**

Raccord international DIN 86 201



Conforme à la norme Internationale DIN 86 201

Désignation	Bronze PN16	
	Masse (kg)	Réf.
Storz B/75 sur bride DN65 NF J 41-610	4,36	**35677**



Votre publicité ici
Informations et contact en page 8.

POK SAS - 18 Cours Antoine Lavoisier - 10400 Nogent-sur-Seine - FRANCE
Tel : +33 (0) 37 49 53 - 000 - Email : france@pok.fr - Web : www.pok.fr

Clapet anti-retour et bouchon cadenassable



Suivant normes ISO R228-1 DIN 259-1

Désignation	Aluminium	
	Masse (kg)	Réf.
Clapet anti-retour DN3", à douille femelle 3" BSP	1,47	**01622**
Bouchon cadenassable DN80, avec cames en laiton et chaînette	0,77	**06597**

Clapet anti-retour type "EVS"



Désignation	Aluminium	
	Masse (kg)	Réf.
Clapet anti-retour type « EVS »	0,80	**07335**

Coupleurs A.P.I. avec verrou



Désignation	Aluminium	
	Masse (kg)	Réf.
DN3" - SG DN80		**09210**
DN4" - SG DN80	2,17	**09258**
DN4" - SG DN100		**09209**

Coupleurs A.P.I. filetés femelle



Suivant normes ISO R228-1 DIN 259-1

Désignation	Aluminium	
	Masse (kg)	Réf.
DN3" - Femelle 3" BSP	0,77	**02165**
DN4" - Femelle 3" BSP	1,55	**09666**
DN4" - Femelle 4" BSP		**02168**

Coupleurs A.P.I. sans verrou



Désignation	Aluminium	
	Masse (kg)	Réf.
DN3" - SG DN80		**02031**
DN4" - SG DN80	1,97	**02030**
DN4" - SG DN100		**02028**

Coupleurs de vidange A.P.I. avec raccord symétrique Guillemin



Suivant normes ISO R228-1 DIN 259-1

Suivant norme EN B 315

Désignation	Aluminium	
	Masse (kg)	Réf.
Coupleur de vidange A.P.I. 4", SG DN80 sans visualisateur	1,35	**27916**
Coupleur de vidange A.P.I. 4", SG DN80 avec visualisateur	1,66	**27812**
Joint « T » pour coupleur de vidange A.P.I. 4" en viton®	0,01	**27846**



Votre publicité ici
Informations et contact en page 8.

POK SAS - 18 Cours Antoine Lavoisier - 10400 Nogent-sur-Seine - FRANCE
Tel : +33 (0) 37 49 53 - 000 - Email : france@pok.fr - Web : www.pok.fr

Plaque d'identification, pour les citernes routières et ferroviaires



Désignation	Aluminium	
	Masse (kg)	Réf.
Plaque d'identification	0,12	**02840**

Raccords tournants



Désignation	Aluminium		Bronze ou laiton matricé		Acier inoxydable	
	Masse (kg)	Réf.	Masse (kg)	Réf.	Masse (kg)	Réf.
Avec douilles à souder Ø76					3,66	**09779**
Avec douilles à souder Ø89						**09780**
A douilles femelle 1"1/4 BSP - mâle 1"1/4 BSP					1,06	**27959**
A douilles femelle 1"1/2 BSP - femelle 2" BSP				**14506.07694**		
A douilles femelle 2" BSP - mâle 2" BSP	0,71	**01646**	0,52	**20024**	1,82	**20749**
A douilles femelle 2"1/2 BSP - mâle 2"1/2 BSP	0,73	**03282**	3,08	**09781.BZE**	2,78	**09781**
A douilles femelle 3" BSP - mâle 3" BSP	1,29	**09349**	2,72	**02822**	5,37	**09769**
A douilles femelle 4" BSP - mâle 4" BSP	2,55	**07751**				

Visualisateurs



Désignation	Aluminium	
	Masse (kg)	Réf.
DN80 à douilles mâle 3" BSP - femelle 3" BSP	1,11	**24361**
DN80 à douille mâle 3" BSP - Bride TW DN80		**01778**
DN80 à douilles femelle 3" BSP - femelle 3" BSP		**37952**
DN100 à douilles mâle 4" BSP - mâle 4" BSP		**37953**
DN100 à douilles mâle 4" BSP - femelle 4" BSP	2,16	**24343**
DN100 à douille mâle 4" BSP - Bride TW DN100		**37954**
DN100 à douilles femelle 4" BSP - femelle 4" BSP		**37955**

Verre pour visualisateur



Désignation	Aluminium	
	Masse (kg)	Réf.
Verre pour visualisateur DN80	0,17	**01966**

Joints de raccords DSP et AR

Avant 2012



Diamètre nominal	Caoutchouc naturel		
	Masse (kg/100)	Réf.	
		avant 2012	à partir de 2012
DSP DN40	0,5	**02175**	**29941**
DSP DN50	0,9	**02934**	**29940**
DSP DN65	1,3	**02176**	**29939**
AR DN100	2,6	**02167**	**29938**

Conditionnement : nous consulter.

A partir de 2012



Joints de bouchons GFR à filet rond



Diamètre nominal	N.B.R.	
	Masse (kg/100)	Réf.
DN20 (ø int. 20 x ø ext. 39 x ep.6)	0,64	**06106**
DN20 (ø int. 24 x ø ext. 31 x ep. 3.5)	0,13	**06101**
DN80 (ø int. 84 x ø ext. 108 x ep. 4)	1,48	**06104**
DN80 (ø int. 84 x ø ext. 97 x ep. 5.5)	2,29	**06102**
DN100 (ø int. 102 x ø ext. 134 x ep. 5)	3,02	**06105**
DN100 (ø int. 104 x ø ext. 116 x ep. 6)	1,60	**06103**

Conditionnement : nous consulter.

Joints de raccords Keyser



Diamètre nominal	Caoutchouc naturel	
	Masse (kg/unité)	Réf.
DN100		**06188**

Conditionnement : nous consulter.

Joints pour haut de lance



Diamètre nominal	N.B.R.	
	Masse (kg/100)	Réf.
DN20 (ø int. 21,5 x ø ext. 29,5 x ep. 4)	0,13	**06111**
DN40 (ø int. 33,5 x ø ext. 43 x ep. 4)	2,33	**06112**
DN65 (ø int. 48,5 x ø ext. 61,5 x ep. 4)	4,58	**06113**
DN100 (ø int. 48,5 x ø ext. 61,5 x ep. 4)	4,58	**06114**

Conditionnement : nous consulter.

POK SAS - 18 Cours Antoine Lavoisier - 10400 Nogent-sur-Seine - FRANCE
Tel : +33 (0) 37 49 53 - 000 - Email : france@pok.fr - Web : www.pok.fr

Joints de raccords NST-NH - NFPA 1963 (USA)



Diamètre nominal	N.B.R.	
	Masse (kg/100)	Réf.
DN 3/4" (ø int. 20,6 x ø ext. 36,5 x ep. 3,18)	0,23	**06171**
DN 1" (ø int. 27 x ø ext. 36,5 x ep. 3,18)	0,15	**03741**
DN 1"1/2 (ø int. 40 x ø ext. 52 x ep. 3,18)	0,28	**03742**
DN 2"1/2 (ø int. 65 x ø ext. 81 x ep. 4,8)	0,90	**03743**
DN 3" (ø int. 78 x ø ext. 95 x ep. 6,4)	1,50	**09763**
DN 3"1/2 (ø int. 91 x ø ext. 111 x ep. 6,4)	2,07	**19541**
DN 4" (ø int. 103 x ø ext. 130 x ep. 6,4)	3,22	**09764**
DN 4"1/2 (ø int. 117 x ø ext. 149 x ep. 6,4)	4,36	**09765**
DN 5" (ø int. 129 x ø ext. 162 x ep. 6,4)	4,92	**19542**
DN 6" (ø int. 154 x ø ext. 181 x ep. 6,4)	4,64	**19543**

Conditionnement : nous consulter.

Joints de raccords symétriques Guillemin



Suivant norme NF EN 14420-8

Diamètre nominal	N.B.R.		Blanc alimentaire		Viton®		Téflon		E.P.D.M.	
	Masse (kg/100)	Réf.	Masse (kg/100)	Réf.	Masse (kg/unité)	Réf.	Masse (kg/unité)	Réf.	Masse (kg/unité)	Réf.
DN15 (ø int. 17 x ø ext. 22 x ep. 3,5)	0,05	**06000**			0,001	**06020**	0,001	**06030**		
DN20 (ø int. 23 x ø ext. 28 x ep. 3,5)	0,07	**06001**			0,001	**06021**	0,001	**06031**		
DN25 (ø int. 27,25 x ø ext. 34,25 x ep. 4)	0,14	**06002**			0,003	**06022**	0,003	**06032**		
DN32 (ø int. 32 x ø ext. 38 x ep. 4,5)	0,15	**06003**			0,003	**06023**	0,003	**06033**	0,001	**06043**
DN40 (ø int. 43 x ø ext. 51 x ep. 5)	0,30	**06004**		**06014**	0,006	**06024**	0,006	**06034**	0,003	**06044**
DN50 (ø int. 54 x ø ext. 64 x ep. 5)	0,47	**06005**		**06015**	0,009	**06025**	0,010	**06035**	0,005	**06045**
DN65 (ø int. 69 x ø ext. 79 x ep. 6)	0,71	**06006**		**06016**	0,013	**06026**	0,015	**06036**	0,007	**06046**
DN80 (ø int. 85 x ø ext. 96 x ep. 6)	0,96	**06007**		**06017**	0,017	**06027**	0,020	**06037**	0,009	**06047**
DN100 (ø int. 103,5 x ø ext. 117,5 x ep. 7)	1,70	**06008**		**06018**	0,031	**06028**	0,035	**06038**	0,017	**06048**
DN150 (ø int. 156 x ø ext. 178 x ep. 8,5)	4,72	**06009**								

Conditionnement : nous consulter.

Joints de bouchons plats cadenassables



Suivant norme NF EN 14420-8

Diamètre nominal	N.B.R.		Téflon	
	Masse (kg/100)	Réf.	Masse (kg/unité)	Réf.
DN40 (ø int. 43 x ø ext. 51 x ep. 5)	0,30	**06004**	0,006	**06034**
DN50 (ø int. 54 x ø ext. 64 x ep. 5)	0,47	**06005**	0,010	**06035**
DN65 (ø int. 69 x ø ext. 79 x ep. 6)	0,71	**06006**	0,015	**06036**
DN80 (ø int. 85 x ø ext. 96 x ep. 6)	0,96	**06007**	0,020	**06037**
DN100 (ø int. 103,5 x ø ext. 117,5 x ep. 7)	1,70	**06008**	0,035	**06038**
DN150 (ø int. 156 x ø ext. 178 x ep. 8,5)	4,72	**06009**		

Conditionnement : nous consulter.

Joints de bouchons simplifiés à poignée



Suivant norme NF EN 14420-8

Diamètre nominal	N.B.R.	
	Masse (kg/100)	Réf.
DN50		**06095**
DN65		**06096**
DN80		**06097**
DN100 (ø int. 103,5 x ø ext. 117,5 x ep. 7)	1,70	**06008**

Conditionnement : nous consulter.

Joints pour raccords Tankwagen MK



Diamètre nominal	Hypalon®		Téflon®	
	Masse (kg/unité)	Réf.	Masse (kg/unité)	Réf.
MK50	0,007	**09432**		
MK80		**09433**		
MK100		**09434**		**05343**

Conditionnement : nous consulter.

Joints de brides plates



Diamètre nominal	Fibre composite + élastomère	
	Masse (kg/100)	Réf.
DN40		**16211**
DN65		**16548**
DN80		**16234**
DN100		**16208**
DN150		**16209**

Conditionnement : nous consulter.

Joints de raccords Storz pour l'aspiration



Diamètre nominal	N.B.R.		Blanc alimentaire		Viton®	
	Masse (kg/unité)	Réf.	Masse (kg/100)	Réf.	Masse (kg/unité)	Réf.
D/25	0,0026	**15206**				
DN38	0,0065	**06132**				
DN45	0,0070	**15211**				
C/52	0,0098	**06133**	0,98	**16420**		
DN65	0,0123	**06134**				
B/75	0,0167	**06135**	1,67	**16421**		**06135.v**
DN100	0,0217	**06136**	2,17	**16422**		
A/110	0,0346	**06137**	3,46	**16423**		
DN125	0,0438	**15219**				
DN150	0,0363	**06139**				
DN205	0,1138	**27197**				
DN250	0,1605	**35982**				

Conditionnement : nous consulter.

Joints de raccords Storz pour le refoulement



Suivant norme **DIN 14 302**

Diamètre nominal	N.B.R.		Blanc alimentaire	
	Masse (kg/unité)	Réf.	Masse (kg/100)	Réf.
C/52	0,009	**06123**	0,9	**16424**
B/75	0,014	**06125**	1,4	**16425**
A/110			1,9	**16426**
DN205	0,089	**42009**		
DN125	0,037	**37255**		

Conditionnement : nous consulter.

Joints de raccords Express



Suivant norme **NF E 29-573**

Diamètre nominal	Néoprène		Caoutchouc naturel		Viton®	
	Masse (kg/100)	Réf.	Masse (kg/100)	Réf.	Masse (kg/unité)	Réf.
Joint pour raccord express	0,62	**09770**	0,46	**06151**	0,0091	**01899**

Conditionnement : nous consulter.

POK SAS - 18 Cours Antoine Lavoisier - 10400 Nogent-sur-Seine - FRANCE
Tel : +33 (0) 37 49 53 - 000 - Email : france@pok.fr - Web : www.pok.fr

Joints de gorges de fond de filet



Diamètre nominal	N.B.R.		Téflon®	
	Masse (kg/100)	Réf.	Masse (kg/unité)	Réf.
DN 3/4" (ø int. 20 x ø ext. 27 x ep. 3)	0,09	**06161**		
DN 1" (ø int. 26 x ø ext. 34 x ep. 3)	0,14	**06162**	0,0029	**09774**
DN 1"1/4 (ø int. 34 x ø ext. 43 x ep. 3)	0,15	**06163**		
DN 1"1/2 (ø int. 40 x ø ext. 48 x ep. 3)	0,20	**06164**	0,0041	**09775**
DN 2" (ø int. 50 x ø ext. 60 x ep. 3)	0,26	**06165**	0,0054	**09776**
DN 2"1/2 (ø int. 65 x ø ext. 75 x ep. 3)	0,40	**06166**		
DN 3" (ø int. 79 x ø ext. 89 x ep. 3)	0,48	**06167**	0,0099	**09777**
DN 4" (ø int. 102 x ø ext. 114 x ep. 3)	0,62	**06168**	0,0128	**09778**
DN 4"1/2 (ø int. 105 x ø ext. 126 x ep. 3)	0,69	**25728**		
DN 5" (ø int. 125 x ø ext. 140 x ep. 4)	1,30	**25729**		
DN 6" (ø int. 139 x ø ext. 165 x ep. 4)	1,50	**06169**		
DN 8" (ø int. 184 x ø ext. 214 x ep. 4)	3,80	**27198**		

Conditionnement : nous consulter.

Joints pour jupes de sertissage



Diamètre nominal	N.B.R.	
	Masse (kg/unité)	Réf.
Joint double lèvre DN20	0,005	**01013**
Joint double lèvre DN25	0,007	**01012**
Joint double lèvre DN32	0,011	**01011**
Joint double lèvre DN40	0,012	**01010**
Joint double lèvre DN50	0,017	**01006**
Joint double lèvre DN65	0,030	**01007**
Joint double lèvre DN80	0,041	**01008**
Joint double lèvre DN100	0,063	**01009**

Conditionnement : nous consulter.





Votre publicité ici
Informations et contact en page 8.










Outils de raccordement

Clés tricoises 480
Clés tricoises multifonctions 482
Clés diverses 484
Clés et supports de clés pour raccords américains 486

Catalogue français - 06/2026 - Illustrations non contractuelles

Clé tricoises pour raccords de 20 à 65

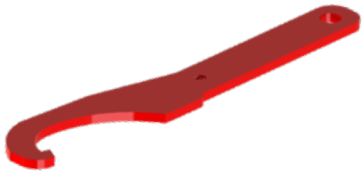

Clé tricoises en acier, revêtue de peinture polyester, pour raccords de 20 à 65.

Désignation	Masse (kg)	Réf.
Clé tricoises acier, DN20 à 65	0,22	**03147**

Clé tricoises, pour raccords de 20 à 120



Clés tricoises universelles, en acier, revêtues de peinture polyester, pour raccords de 20 à 120.

Désignation	Masse (kg)	Réf.
Clé tricoises, modèle standard (Rouge)	0,42	**03148**
Clé tricoises, modèle renforcé (bleu)	0,55	**01312**

Clé tricoises pour raccords de 20 à 65, en bronze d'aluminium



Clé tricoises en bronze d'aluminium, anti-étincelles, pour raccords de 20 à 65.

Désignation	Masse (kg)	Réf.
Clé tricoises en bronze d'aluminium, DN20 à 65	0,10	**02174**

Clé tricoises universelle pour raccords de 20 à 120, en bronze d'aluminium



Clé tricoises en bronze d'aluminium, anti-étincelles, pour raccords de 20 à 120.

Désignation	Masse (kg)	Réf.
Clé tricoises universelle, DN20 à 120	0,28	**01977**

Clé tricoises type pétrolier pour raccords de 50 à 80, en bronze d'aluminium



Clé tricoises type pétrolier, en bronze d'aluminium, anti-étincelles, pour raccords de 50 à 80.

Désignation	Masse (kg)	Réf.
Clé tricoises, type pétrolier, DN50 à 80	0,22	**02016**

POK SAS - 18 Cours Antoine Lavoisier - 10400 Nogent-sur-Seine - FRANCE
Tel : +33 (0) 37 49 53 - 000 - Email : france@pok.fr - Web : www.pok.fr

Clé tricoises tous diamètres pour raccords de 20 à 100, en bronze d'aluminium



Clé tricoises "Tous diamètres" en bronze d'aluminium, anti-étincelles, pour raccords de 20 à 100.

Désignation	Masse (kg)	Réf.
Clé tricoises, tout diamètre, DN20 à 100	0,17	**07200**

Clés tricoises à double articulation



Clés tricoises à double articulation, en acier forgé chromé.

Désignation	Masse (kg)	Réf.
N°1, pour raccords de 30 à 45	0,21	**03844**
N°2, pour raccords de 45 à 80	0,43	**03845**
N°3, pour raccords de 80 à 120	0,81	**03846**
N°4, pour raccords de 100 à 125	1,15	**03847**

Clés DIN 14 822, pour raccords Storz



Clé DIN 14 822 pour raccords Storz (Kupplungsschlüssel), en acier zingué.

Désignation	Masse (kg)	Réf.
Pour raccords C/52 et B/75	0,27	**02714**
Pour raccords A/110, B/75 et C/52	0,67	**02715**
Pour raccords DN150 / 6", DN165, DN205 / 8" et DN250 / 10"	2,65	**37184**

Clés tricoises en alliage d'aluminium



Désignation	Masse (kg)	Réf.
Clé tricoises pour raccords de 50 à 100	0,35	**02302**
Clé tricoises pour raccords de 100 à 150	0,61	**02300**
Clé tricoises pour raccords Storz DN125 /5" à DN250 / 10"	0,65	**37254**



"Gung Ho Tool V20"



Fonctions : Clé tricoises à double articulation, triangle mâle de 9mm, 11mm et 14mm, graduation en pouces Anglais et en centimètres, carrés ajourés de 12,7 mm (1/2''), six pans femelles de 13 mm, 17 mm et 19 mm, un décapsuleur en forme de quartier de lune.

Désignation	Masse (kg)	Réf.
GUNG HO TOOL V20, corps en inox	0,5	**45447**

Clé tricoises "Sésame"



Ce modèle a équipé pendant quinze ans la Brigade des Sapeurs-Pompiers de Paris! Elle est aujourd'hui remplacée par la clé "Poky" (voir ci-après).
Il assure huit fonctions: le serrage des raccords de diamètre nominal 20 à 100, l'ouverture des coffrets EDF et GDF avec le triangle femelle de 12 mm, l'ouverture des fenêtres et portes sans poignée avec le carré femelle de 6,5 mm, l'ouverture des fenêtres basculantes des immeubles de grande hauteur avec le triangle mâle de 7 mm, l'ouverture des gaines de ventilation et des armoires d'incendie avec le carré en tronc de pyramide de 5x5 mm à 8x8 mm, l'ouverture des serrures en aluminium des portes de salles de bains modernes avec le tournevis, l'ouverture des prises de colonnes sèches avec le carré femelle de 12,5 mm et enfin, l'ouverture des bouteilles munies de capsules avec le décapsuleur.

Désignation	Masse (kg)	Réf.
Clé tricoise "Sésame"	0,18	**02229**
Mousqueton	0,02	**01239**

Clé tricoises "Deschamps"



Ce modèle équipe la plupart des corps de Sapeurs-Pompiers français, hors ceux de la capitale.
Onze fonctions sont assurées: le serrage des raccords de diamètre nominal 20 à 100, l'ouverture des coffrets EDF et GDF avec le triangle femelle de 12 mm, l'ouverture des coffrets de poteaux d'incendie avec le triangle femelle de 15 mm, l'ouverture des fenêtres et portes sans poignée avec le carré femelle de 8 mm à 6 mm, l'ouverture des gaines de ventilation et des armoires d'incendie avec le carré en tronc de pyramide de 5x5 mm à 8x8 mm, l'ouverture des serrures en aluminium des portes de salles de bain modernes avec le tournevis, l'ouverture des prises de colonnes sèches avec le carré femelle de 12,5 mm, le déserrage des écrous M8, M10 et M12 avec les six-pans creux de 13, 17 et 19 mm et enfin, l'ouverture des bouteilles munies de capsules avec le décapsuleur.

Désignation	Masse (kg)	Réf.
Clé tricoise "Deschamps"	0,27	**02438**

Clé tricoises "Poky"



Modèle agréé par la Brigade des Sapeurs-Pompiers de Paris. Sa robustesse et son ergonomie ont été plébiscitées.
Cette clé assure efficacement toutes les fonctions nécessaires aux interventions: le serrage des raccords de diamètre nominal 25 à 100, l'ouverture des coffrets EDF et GDF anciens et nouveaux avec le triangle équilatéral femelle de 13 mm, l'ouverture des bouches d'arrosage avec le carré femelle de 15 mm, l'ouverture des fenêtres et portes sans poignée avec le carré femelle de 6,5 mm, l'ouverture des gaines de ventilation et des armoires d'incendie avec le carré en tronc de pyramide de 5 x 5 à 8,5 x 8,5 mm, et l'ouverture des prises de colonnes sèches avec le carré femelle de 13 mm.

Désignation	Masse (kg)	Réf.
Clé tricoise "Poky"	0,23	**02477**

Porte-craie pour clé tricoises "Poky"



Porte-craie adaptable aux clés tricoises ''Poky'' avec craie escamotable, clé gaz et crochet gaz.

Désignation	Masse (kg)	Réf.
Porte-craie pour clés tricoises "Poky"	0,12	**19634**

Clé gaz



En matériau bronze anti-étincelles, la clé gaz offre les outils suivants :
- 1 carré mâle de 6x6 à 9x9 mm
- 1 tournevis plat de 9x4 mm
- 1 carré femelle de 15x15 mm
- 1 triangle femelle de 12 mm

Désignation	Masse (kg)	Réf.
Clé "gaz"	0,20	**30790**

POK SAS - 18 Cours Antoine Lavoisier - 10400 Nogent-sur-Seine - FRANCE
Tel : +33 (0) 37 49 53 - 000 - Email : france@pok.fr - Web : www.pok.fr

Gaine porte-gants



Désignation	Masse (kg)	Réf.
Gaine porte-gants	0,15	**02289**

Mousqueton pour clés tricoises



Désignation	Masse (kg)	Réf.
Mousqueton	0,02	**01239**

Clé tous services



Désignation	Masse (kg)	Réf.
Clé tous services	0,70	**19216**

Clés pour raccords BSRT 3" à 6"



En alliage d'aluminium avec poignée de préhension en EPDM.

Désignation	Masse (kg)	Réf.
Clé pour raccords BSRT 3" et 4"	0,59	**18863**
Clé pour raccords BSRT 4", 5"1/2 et 6"	0,63	**37228**

Clé pour poteaux d'incendie



En acier et revêtement époxy, avec carré de manœuvre 32 x 32 et crochet pour couvercles de bouches d'incendie.

Désignation	Masse (kg)	Réf.
Clé pour poteaux d'incendie	0,19	**03145**

Clé à fourche et canon pour bouches d'arrosage



Avec carré de 15 x 15 et griffes pour le serrage des raccords filetés. En alliage d'aluminium.

Désignation	Masse (kg)	Réf.
Clé à fourche	0,26	**03146**

Clé à cliquet à inversion



Avec carré conducteur de 1'' (25,4). Poignée de manœuvre longueur 400 mm + jeu de douilles (une douille avec carré de 30 x 30 pour poteau d'incendie, suivant NF S 61-213 et une douille avec étoile, triangle de 42, pour poteau d'incendie DIN).

Désignation	Masse (kg)	Réf.
L'ensemble	3,25	**01428**

POK SAS - 18 Cours Antoine Lavoisier - 10400 Nogent-sur-Seine - FRANCE
Tel : +33 (0) 37 49 53 - 000 - Email : france@pok.fr - Web : www.pok.fr

Clé pour poteaux d'incendie



En alliage d'aluminium, avec trois carrés femelles de 30 x 30, dont un en tronc de pyramide, et deux doigts cylindriques pour le déblocage des volants.

Désignation	Masse (kg)	Réf.
Clé pour poteaux d'incendie	2	**03033**

Clés de barrage articulées



En alliage d'aluminium, pour les bouches d'incendie, avec carrés de 30 x 30 et 15 x 15 et crochet pour couvercles.

Désignation	Masse (kg)	Réf.
Modèle extra-long (1,50 m)	3,08	**01409**
Modèle standard	2,10	**02971**

Clés crochet pour couvercle de bouche d'incendie



Désignation	Masse (kg)	Réf.
Clé crochet pour couvercle de bouche d'incendie	0,36	**25544**

Votre publicité ici
Informations et contact en page 8.

Clés et supports de clés pour raccords américains

Clé universelle



Clé universelle en alliage d'aluminium, pour raccords américains de 3/4" à 6"

Désignation	Masse (kg)	Réf.
Clé universelle	0,27	**14840**

Clé réglable simple crochet acier/bronze



Clé réglable pour poteaux d'incendie et raccords Américains avec la tête en bronze et le manche en acier.
- Pentagone jusqu'à 1" 3/4
- Carré jusqu'à 1" 1/4
- 1 crochet pour raccords de 3/4" à 6"

Désignation	Masse (kg)	Réf.
Clé réglable simple crochet	2,49	**15661**

Clé réglable simple crochet acier/fonte ductile



Clé réglable pour poteaux d'incendie et raccords Américains avec la tête en fonte ductile et le manche en acier.
- Pentagone jusqu'à 1" 3/4
- Carré jusqu'à 1" 1/4
- 1 crochet pour raccords de 3/4" à 6"

Désignation	Masse (kg)	Réf.
Clé réglable simple crochet	2,49	**15661.FEK005**

Clé réglable double crochet acier/bronze



Clé réglable pour poteaux d'incendie et raccords Américains avec la tête en bronze et le manche en acier.
- Pentagone jusqu'à 1" 3/4
- Carré jusqu'à 1" 1/2
- 2 crochets pour raccords de 3/4" à 6"

Désignation	Masse (kg)	Réf.
Clé réglable double crochet	2,96	**15656**

Clé réglable double crochet acier/fonte ductile



Clé réglable pour poteaux d'incendie et raccords Américains avec la tête en fonte ductile et le manche en acier.
- Pentagone jusqu'à 1" 3/4
- Carré jusqu'à 1" 1/2
- 2 crochets pour raccords de 3/4" à 6"

Désignation	Masse (kg)	Réf.
Clé réglable double crochet	2,96	**15656.FEK005**

Support de clés américaines



Désignation	Masse (kg)	Réf.
Support de clés américaines	4,49	**15702**
Support + 1 clé simple crochet (ref : 15661) + 2 clés universelles (14840)	4,04	**15726**
Support + 1 clé simple crochet (ref : 15656) + 2 clés universelles (14840)	4,51	**15727**

Clé ré-haussée pour poteau d'incendie américain



Clé ré-haussée pour poteaux d'incendie américains en alliage d'aluminium
- Pentagone jusqu'à 1"3/4
- Carré jusqu'à 1"1/4
- Triangle jusqu'à 1"3/4

Options des formes de clé possible



Pentagone (USA) — Etoile Triangle de 42 (DIN) — Carré de 32

Désignation	Masse (kg)	Réf.
Clé ré-haussée pour poteau d 'incendie Americain	2,32	**28461**
Rallonge pour clé ré-haussée	1,84	**28481**

POK SAS - 18 Cours Antoine Lavoisier - 10400 Nogent-sur-Seine - FRANCE
Tel : +33 (0) 37 49 53 - 000 - Email : france@pok.fr - Web : www.pok.fr





Tuyaux, accessoires et outils d'intervention

Tuyaux d'incendie 488
Colliers de serrage 490
Jupes de sertissage 491
Bagues de sertissage 492
Mandrins - Panneaux de signalisation 493
Accessoires de sertissage ou de ligature 494
Madriers de franchissement 496
Accessoires pour tuyaux 496
Cordages 499
Attaches rapides 502
Seaux-pompes 504
Outils 506
Limiteurs de pression 508
Chariot de signalisation 508

Catalogue français -06/2026 - Illustrations non contractuelles

Tuyaux "PIL"

Suivant norme NF S 61-112



Diamètre nominal	Longueur (m)	Sans raccord		Avec raccords sertis, en aluminium			Avec raccords sertis, en bronze		
		Masse (kg)	Réf.	Raccords	Masse (kg)	Réf.	Raccords	Masse (kg)	Réf.
25	20	4,8	**09446**	SG DN20	4,94	**09454**	SG DN20	5,10	**09468**
25	40	9,6	**09447**	SG DN20	9,74	**09455**	SG DN20	9,90	**09469**
45	20	7,5	**09448**	SG DN40	7,88	**09456**	SG DN40	8,46	**09470**
45	20			DSP DN40	7,96	**09457**	DSP DN40	8,46	**09471**
45	40	15	**09449**	SG DN40	15,38	**09458**	SG DN40	15,96	**09472**
45	40			DSP DN40	15,46	**09459**	DSP DN40	15,96	**09473**
70	20	13	**09450**	SG DN65	13,88	**09460**	SG DN65	14,90	**09474**
70	20			DSP DN65	13,92	**09461**	DSP DN65	14,82	**09475**
70	40	26	**09451**	SG DN65	26,88	**09462**	SG DN65	27,90	**09476**
70	40			DSP DN65	26.92	**09463**	DSP DN65	27,92	**09477**
110	20	22	**09452**	SG DN100	24,22	**09464**	SG DN100	27,10	**09478**
110	20			AR DN100	24,24	**09465**	AR DN100	26,94	**09479**
110	40	44	**09453**	SG DN100	46,22	**09466**	SG DN100	49,10	**09480**
110	40			AR DN100	46,24	**09467**	AR DN100	48,94	**09481**

Tuyaux PIL ''Pokaflex''



Suivant norme NF S 61-112

Suivant norme NFPA 1961

Diamètre nominal	Longueur (m)	Sans raccord		Avec raccords sertis, en aluminium		
		Masse (kg)	Réf.	Raccords	Masse (kg)	Réf.
45	20		**36141**	DSP DN40		**36140**

Tuyaux semi-rigides "Pokaposte", qualité R.I.A.

Suivant norme NF EN 694



Diamètre nominal	Longueur (m)	Sans raccord		Avec raccords sertis, en aluminium			Avec raccords sertis, en bronze		
		Masse (kg)	Réf.	Raccords	Masse (kg)	Réf.	Raccords	Masse (kg)	Réf.
25	20	8,66	**26482**	SG DN20	8,80	**09488**	SG DN20	8,96	**09494**
25	20						GFR DN20	8,78	**09497**
25	20			ISO M24 x 200		**09509**			
25	30	12,99	**26483**	SG DN20	13,13	**09489**	SG DN20	13,29	**09495**
25	30						GFR DN20	13,11	**09498**
25	30			ISO M24 x 200		**09510**			
25	40	17,32	**26484**	SG DN20	17,46	**09490**	SG DN20	17,62	**09496**
25	40						GFR DN20	17,44	**09499**
33	20	14,28	**26485**	SG DN40	14,66	**09491**	SG DN40	15,24	**09500**
33	20			ISO M36 x 200		**09511**			
33	30	21,42	**26486**	SG DN40	21,80	**09492**	SG DN40	22,30	**09501**
33	30			ISO M36 x 200		**09512**			
33	40	28,56	**26487**	SG DN40	28,94	**09493**	SG DN40	29,52	**09502**

Tuyaux semi-rigides "Pokaposte", qualité S.P.



Suivant norme NF EN 1947

Diamètre nominal	Longueur (m)	Sans raccord		Avec raccords sertis, en aluminium			Avec raccords sertis, en bronze		
		Masse (kg)	Réf.	Raccords	Masse (kg)	Réf.	Raccords	Masse (kg)	Réf.
25	20		**09503**				SG DN20		**09505**
25	40		**09504**				SG DN20		**09506**
25	40						GFR DN20		**09508**

POK SAS - 18 Cours Antoine Lavoisier - 10400 Nogent-sur-Seine - FRANCE
Tel : +33 (0) 37 49 53 - 000 - Email : france@pok.fr - Web : www.pok.fr

Tuyaux pour l'aspiration "Taspok"

Suivant norme ISO 1307



Diamètre nominal	Longueur (m)	Sans raccord		Avec raccords sertis, en aluminium		
		Masse (kg)	Réf.	Raccords	Masse (kg)	Réf.
45	au mètre		**06352**			
70	au mètre		**06353**			
110	au mètre		**06354**			
110	1,6			Storz A110		**09517.1.6M.A110**
110	1,6			Storz A110 à poignée		**09517.1.6M.A110.AP**
45	2			SG DN40		**09513**
70	2			SG DN65		**09515**
110	2			AR DN100		**09517**
45	4			SG DN40		**09514**
70	4			SG DN65		**09516**
110	4			AR DN100		**09518**

Tuyaux d'aspiration renforcé sans raccord



Diamètre nominal mm	Longueur	Réf.
25	Sur demande	**16659**



Votre publicité ici
Informations et contact en page 8.

Colliers de serrage en trois parties en aluminium (pour tuyaux PIL)



Désignation	Masse (kg)	Réf.
Pour tuyau ø 38 (3 boulons M6-25)		**06201**
Pour tuyau ø 45 (3 boulons M6-25)		**06202**
Pour tuyau ø 50 (3 boulons M6-25)		**06203**
Pour tuyau ø 52 (3 boulons M6-25)		**06204**
Pour tuyau ø 65 (3 boulons M6-25)		**06205**
Pour tuyau ø 70 (3 boulons M8-30)		**06206**
Pour tuyau ø 75 (3 boulons M8-30)		**06207**
Pour tuyau ø 90 (3 boulons M8-30)	0,39	**06208**
Pour tuyau ø 100 (3 boulons M10-35)	0,63	**06209**
Pour tuyau ø 110 (3 boulons M10-35)	0,74	**06210**
Pour tuyau ø 125 (3 boulons M10-35)	0,81	**06211**
Pour tuyau ø 150 (3 boulons M10-35)	1,35	**06212**
Pour tuyau ø 205, douille courte (3 boulons M12-40)	2,62	**42983**
Pour tuyau ø 205, douille longue (6 boulons M12-40)	3,13	**35797**
Pour tuyau ø 254 (9 boulons M12-40)	4,56	**35994**

Colliers de serrage en deux demie-coquilles (pour tuyaux d'aspiration)



Désignation	Masse (kg)	Réf.
Pour tuyau ø int. 90, ép. 6,5 (4 boulons M8-30)		**16138**
Pour tuyau ø int. 19, ép. 6		**06221**
Pour tuyau ø int. 25, ép. 6		**06222**
Pour tuyau ø int. 32, ép. 6		**06223**
Pour tuyau ø int. 38, ép. 6,5		**06224**
Pour tuyau ø int. 50, ép. 8 (4 boulons M8-30)		**06225**
Pour tuyau ø int. 65, ép. 7 (4 boulons M8-30)		**06226**
Pour tuyau ø int. 75, ép. 7,5 (4 boulons M8-30)		**06227**
Pour tuyau ø int. 100, ép. 8 (4 boulons M10-35)		**06228**
Pour tuyau ø int. 150, ép. 9 à 12 (6 boulons M12-40)		**06229**

Colliers à griffes et à vis



Désignation	Masse (kg)	Réf.
Collier à griffes DN 16/18		**09350**
Collier à griffes DN 19/21		**09351**
Collier à griffes DN 22/24		**09352**
Collier à griffes DN 25/27		**09353**
Collier à griffes DN 28/30		**09354**
Collier à griffes DN 31/33		**09355**
Collier à griffes DN 34/36	0,12	**09356**
Collier à griffes DN 37/39		**09357**

Colliers de serrage à vis pour tuyaux semi-rigides



Désignation	Masse (kg)	Réf.
Collier de serrage à vis pour tuyau ø 25	0,05	**06232**
Collier de serrage à vis pour tuyau ø 35	0,05	**06233**

POK SAS - 18 Cours Antoine Lavoisier - 10400 Nogent-sur-Seine - FRANCE
Tel : +33 (0) 37 49 53 - 000 - Email : france@pok.fr - Web : www.pok.fr

Pour raccords à douille crantée

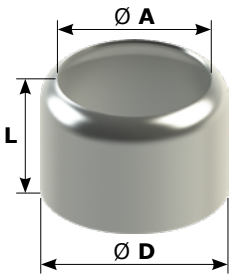

Note : Diamètre intérieur D = Diamètre extérieur du tuyau + 1mm

Conditionnement : 25 pièces

Diamètre nominal	D	A	L	Alliage d'aluminium		Acier inoxydable	
				Masse (kg)	Réf.	Masse (kg)	Réf.
20/25	35	25,5	36			0,05	**01425**
25/30	42	30,5	42			0,07	**01426**
30/35	45	35,5	45	0,05	**07631**	0,13	**01275**
40/40	50	40,5	45	0,06	**07632**		
40/45	56	45,5	45	0,05	**01265**		
40/45	57	46	52			0,12	**01276**
50/51	60	52	45	0,07	**07633**		
50/55	66	56	63	0,08	**01264**	0,22	**01277**
50/55	70	56	46	0,08	**01271**	0,26	**01274**
65/70	80	70,5	73	0,10	**07634**		
65/70	85	71	55	0,11	**01263**	0,25	**01427**
65/70	88	70,5	40	0,09	**01269**		
80/75	88	76	75	0,15	**07635**		
80/75	96	77	75			0,54	**01273**
80/80	95	81	75	0,16	**07636**		
80/90	100	91	73			0,38	**01278**
80/90	101	90,5	76	0,14	**01262**		
80/90	104	90,5	75			0,41	**01267**
80/90	108	90,5	75	0,22	**07637**		
100/101	117	102	87	0,28	**07638**		
100/110	123	111	87	0,24	**01261**		
100/110	124	111	70	0,24	**01268**		
100/110	125	111	87			0,57	**01244**
100/110	127	111	87	0,30	**03639**		
100/110	129	111	87			0,59	**01279**
100/110	130	111	87	0,26	**01260**		
100/110	130	111	70	0,25	**01266**		

Pour raccords à douille hélicoïdale

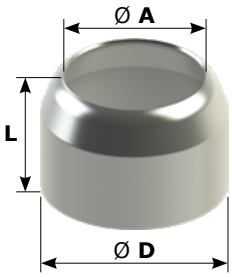

Conditionnement : 25 pièces

Diamètre nominal	D	A	L	Alliage d'aluminium		Acier inoxydable	
				Masse (kg)	Réf.	Masse (kg)	Réf.
20	35	23,5	42				**01182**
25	41	27,5	44		**01175**		
25	42	27,5	42			0,07	**01183**
30	50	36,5	45	0,06	**01184**		
32	50	36,5	45			0,12	**09424**
40	56	43,5	52	0,05	**01241**	0,12	**09425**
50	67	53,5	63	0,07	**09331**	0,16	**01203**
65	85	68	73	0,14	**01201**	0,32	**09414**
80	101	83,5	75	0,13	**02751**		
80	100	83,5	73			0,37	**01204**
80	104	83,5	75			0,41	**01205**
100	123	107	87	0,24	**01202**		
100	125	107	89			0,57	**01206**
100	127	107	87	0,29	**01245**		
100	130	107	87			0,59	**01207**

Bagues de sertissage

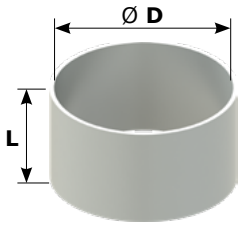

Note : Diamètre intérieur D = Diamètre extérieur du tuyau + 1mm

Conditionnement : 25 pièces

Diamètre nominal	D	L	Alliage d'aluminium		Acier inoxydable	
			Masse (kg)	Réf.	Masse (kg)	Réf.
20/25	35	30			0,04	**01186**
20/25 manche	35	150				**01188**
30/35	45	35			0,04	**01187**
30/35 manche	45	150				**01189**
31	31	20		**16190**		
34	34	30		**07771**		
41	41	30		**07772**		
45	45	35		**07773**		
50/56	50	30	0,05	**07774**		
50/56	50	35	0,09	**26237**		
56	56	35		**07775**		
60	60	40		**07776**		
66	66	40		**07777**		
69,5	69,5	40	0,05	**07778**		
76/80	76	45	0,06	**07779**		
80/84	80	37		**07780**		
85	85	45	0,09	**07781**		
88/93	88	45		**07782**		
95	95	70		**07783**		
101	101	70		**07784**		
108	108	70		**07785**		
116	116	80	0,21	**07786**		
123	123	80		**07787**		
124	124	80		**07788**		
127	127	80		**07789**		
130	130	80		**07790**		

POK SAS - 18 Cours Antoine Lavoisier - 10400 Nogent-sur-Seine - FRANCE
Tel : +33 (0) 37 49 53 - 000 - Email : france@pok.fr - Web : www.pok.fr

Mandrins à redresser les coquilles pour raccords symétriques



Désignation	Masse (kg)	Réf.
Pour raccords symétriques DN65 à 100	4,64	**02037**
Pour raccords symétriques DN15 à 50	1,6	**02038**

Panneaux de signalisation



Désignation	Masse (kg)	Réf.
Panneau "RIA"		**07874**
Panneau "EXTINCTEUR"		**07875**
Panneau "PRISE D'INCENDIE"		**07876**
Panneau "POSTE D'INCENDIE"		**07877**
Panneau "COLONNE SECHE"		**07878**
Panneau autocollant "RIA, mode d'emploi"		**09838**



Votre publicité ici
Informations et contact en page 8.

Machine à sertir



Sertissage de raccords sur tuyau à l'aide de bague à sertir. Capacité de flexible 4" maxi. Puissance de sertissage 400 tonnes. Ø144mm maximum à sertir. Voltage standard 375V - 420V 50Hz 3Ph. Puissance du moteur 5,5 kW (7,5 Hp).

Désignation	Masse (kg)	Réf.
Machine à sertir	608 (sans huile)	**09873**
Mors 45		**09874**
Mors 50		**09875**
Mors 65		**09876**
Mors 70		**09877**
Mors 75		**09878**
Mors 80		**09879**
Mors 90		**09880**
Mors 100		**09881**
Mors 110		**09882**
Mors 125		**09883**

Machine à ligaturer



Pour raccords symétriques DN20 à 150. Réglage de tension continue du fil. Le mandrin universel 2 mors pour raccords avec diamètre intérieur 34 jusqu'à 134, avec volant de manœuvre amovible, peut être livré à part. Cette machine est motorisable par l'adjonction d'une poulie avec courroie, moteur électrique et inverseur de marche
Article vendu sans montage de raccords (voir tableau ci-dessous).

Désignation	Masse (kg)	Réf.
Machine à ligaturer, avec mandrins	16,19	**07080**

Montages



Désignation	Masse (kg)	Réf.
Montage pour raccords symétriques DN 50	0,5	**07530**
Montage pour raccords symétriques DN 80		**07531**
Montage pour raccords symétriques DN 150		**07532**
Montage pour raccords GFR femelles DN 20		**07533**
Montage pour raccords GFR mâles DN 20	0,35	**07534**
Montage pour raccords symétriques DN 20	0,27	**07535**
Montage pour raccords symétriques DN 40	0,29	**07536**
Montage pour raccords symétriques DN 65	0,48	**07537**
Montage pour raccords symétriques DN 100	1,26	**07538**

Consommable



Désignation	Masse (kg)	Réf.
Rouleau de fil de fer galvanisé de 15/10e	7	**09376**

POK SAS - 18 Cours Antoine Lavoisier - 10400 Nogent-sur-Seine - FRANCE
Tel : +33 (0) 37 49 53 - 000 - Email : france@pok.fr - Web : www.pok.fr

Pince à ligaturer universelle



Désignation	Masse (kg)	Réf.
Pince à ligaturer universelle, pour ligature de 25 à 110		**13448**



Votre publicité ici
Informations et contact en page 8.

Madriers de franchissement en aluminium



Le madrier de franchissement est constitué de deux éléments facilement emboîtables. Quatre demi-éléments suffisent pour un passage de véhicule. Vitesse maximum : 5 km/h. Charge maximum : 4 tonnes par essieu.

Désignation	Masse (kg)	Réf.
Demi-madrier de franchissement		**03123**

Madriers de franchissement en caoutchouc



Ce madrier de franchissement supporte une charge de 13 tonnes par essieu. Quatre demi-éléments suffisent pour un passage de véhicule.

Désignation	Masse (kg)	Réf.
Demi-madrier de franchissement pour deux tuyaux de 70		**03236**
Demi-madrier de franchissement pour deux tuyaux de 75		**46083**
Demi-madrier de franchissement pour deux tuyaux de 110		**03237**

Tire-tuyau



Diamètre du tuyau	Masse (kg)	Réf.
DN 3"	1,5	**35043**
DN 2"1/2	1,5	**28905**
DN 2"	1,4	**28912**
DN 1"3/4	1,4	**29361**

Sangle de portage pour tuyaux



Désignation	Masse (kg)	Réf.
Sangle de portage pour tuyaux souples, jusqu'à DN100		**15920**

Coude porte-tuyau DN75



Désignation	Masse (kg)	Réf.
Coude porte-tuyau		**10223**

POK SAS - 18 Cours Antoine Lavoisier - 10400 Nogent-sur-Seine - FRANCE
Tel : +33 (0) 37 49 53 - 000 - Email : france@pok.fr - Web : www.pok.fr

Câbles anti-fouettement



Désignation	Masse (kg)	Réf.
Câble anti-fouettement pour tuyau DN100		**16363**
Câble anti-fouettement pour tuyau DN45 à 70		**16364**

Étrangleur universel



Désignation	Masse (kg)	Réf.
Étrangleur universel		**01930**

Sangle à fuite en toile



Désignation	Masse (kg)	Réf.
Sangle à fuite		**03124**

Obturateurs de fuite à plaquette



Ces appareils sont constitués d'un arceau sur lequel est articulée une plaquette. Un levier à came placé à l'extrémité de cet arceau fait office de verrou.
Mise en œuvre : ouvrir le verrou, introduire le tuyau, fuite coté plaquette, refermer le levier, la came du verrou appui alors sur la plaquette. Une oreille de la partie supérieure sert éventuellement à passer une ficelle de 3mm destinée à empêcher l'obturateur de fuites de se dégager de sa position lorsque le tuyau est manœuvré.

Désignation	Masse (kg)	Réf.
Obturateur de fuites pour tuyau P.I.L. de 45		**03399**
Obturateur de fuites pour tuyau P.I.L. de 70	0,27	**03373**
Obturateur de fuites pour tuyau P.I.L. de 110	1,09	**09831**

Machine à laver les tuyaux d'incendie DN75



Désignation	Masse (kg)	Réf.
Raccord STORZ C/52	3,6	**29072**
Raccord mâle 2" BSP	3,33	**29415**

Supports de pliage de tuyau PIL



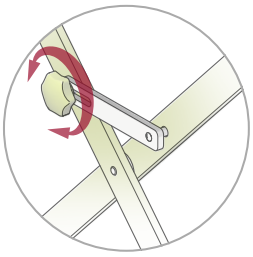

Molette pour le réglage de la longueur de pliage

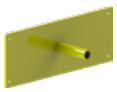



Matière : alliage d'aluminium
Traitement de surface : revêtement polyester

Dispositif permettant le pliage des tuyaux en écheveau de façon fixe murale ou bien de façon mobile (pliable).
Ces produits sont de conception robuste et réalisés en alliage d'aluminium avec revêtement polyester teinte jaune.

Désignation	Dimensions (mm)	Masse (kg)	Réf.
Support de pliage mural	750 x 280 x 106	3,52	**33236**
Support de pliage pliable	1160 x 172 x 150	10,2	**30366**

Poignée de vidange de tuyau PIL (Dry-By)





Cet outil astucieux permet de vidanger rapidement et facilement une ligne d'eau de tuyau de type PIL. La poignée s'ouvre latéralement pour placer le tuyau sur le guide cylindrique. La poignée de portage est munie d'un carter de protection. Une fois le liquide expulsé par une simple traction, le tuyau PIL peut être enroulé facilement.

Désignation	Dimensions (mm)	Masse (kg)	Réf.
Dry-By poignée de vidange de tuyau	256 x 190 x 124	0,22	**50829**

Roue omnidirectionnelle pour transport de tuyau PIL





Ce système de roulage omnidirectionnel est capable d'évoluer sur tous types de terrains. Il réduit le frottement au sol des tuyaux de pompiers et supprime les blocages des raccords métalliques dus aux obstacles. Il facilite les mouvements des lances à incendie sous pression et réduit très considérablement la contrainte physique lors des manipulations en allégeant le poids de tuyaux. Il améliore considérablement la mobilité des établissements hydrauliques de grande longueur en facilitant le déplacement des lances à incendie vers les différentes zones d'intervention.

Désignation	Réf.
Roue omnidirectionnelle pour transport de tuyau PIL DN65	**46232**
Roue omnidirectionnelle pour transport de tuyau PIL DN70	**46235**
Roue omnidirectionnelle pour transport de tuyau PIL DN100	**46236**

POK SAS - 18 Cours Antoine Lavoisier - 10400 Nogent-sur-Seine - FRANCE
Tel : +33 (0) 37 49 53 - 000 - Email : france@pok.fr - Web : www.pok.fr

Commande



Commande nylon de diamètre 8, avec deux mousquetons et cosses.

Désignation	Masse (kg)	Réf.
Commande de longueur 25 m	1,29	**09365**

Cordage



Cordage nylon de diamètre 18, avec anneaux, mousquetons et deux cosses.

Désignation	Masse (kg)	Réf.
Cordage de longueur 20 m	4,86	**09364**

Sac pour commande



Désignation	Masse (kg)	Réf.
Sac pour commande (commande non comprise)	0,22	**15921**



Claie de portage avec sangles

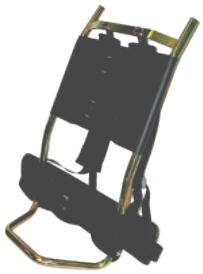

Désignation	Masse (kg)	Réf.
Claie de portage avec sangles		**16107**

Claie de portage nue - modèle sherpa



Désignation	Masse (kg)	Réf.
Claie de portage nue - modèle Sherpa		**16655**

Claie de portage avec sac



Désignation	Masse (kg)	Réf.
Claie de portage avec sac		**16108**

Mallettes de transport



Désignation	Masse (kg)	Réf.
550 x 420 x 260 pour débitmètre / lance d'incendie		**16141**

POK SAS - 18 Cours Antoine Lavoisier - 10400 Nogent-sur-Seine - FRANCE
Tel : +33 (0) 37 49 53 - 000 - Email : france@pok.fr - Web : www.pok.fr

Poignées de portage en T



Matière : alliage d'aluminium
Traitement de surface : revêtement polyester rouge

Désignation	Masse (kg)	Réf.
Poignée de portage filetée femelle M8	0,07	**03170**
Poignée de portage filetée femelle M12	0,06	**03193**



Votre publicité ici
Informations et contact en page 8.

Attaches rapides pour matériel incendie



Support en matière plastique rigide et sangle de fermeture en élastomère élastique.
Permet de fixer solidement les appareils de forme cylindrique, le support peut être installé dans n'importe quelle position, manœuvre d'ouverture / fermeture sûre et rapide.

Matière : polypropylène et nitrile

Pour diamètre	Attaches rapides		Ré-hausse (32 mm)	
	Masse (kg)	Réf.	Masse (kg)	Réf.
DN38 - 1"1/2	0,15	**17017**	0,17	**17869**
DN51 - 2"	0,18	**17020**	0,18	**17868**
DN60 - 2"1/2	0,20	**15190**	0,20	**17867**
DN76 - 3"	0,24	**15188**	0,21	**17866**
DN90 - 3"1/2	0,48	**15184**	0,25	**17865**

Rail et contre-brides pour attaches rapides



Longueur maximum du rail : 6 m

Désignation	Masse (kg)	Réf.
rail (Lg. à préciser à la commande)	1,25 par mètre	**17864**
Contre-bride de 38 (1"1/2)	0,08	**19567**
Contre-bride de 50 (2")	0,09	**19568**
Contre-bride de 60 (2"3/8)	0,09	**19569**
Contre-bride de 76 (3")	0,1	**19570**
Contre-bride de 90 (3"1/2)	0,12	**19571**

POK SAS - 18 Cours Antoine Lavoisier - 10400 Nogent-sur-Seine - FRANCE
Tel : +33 (0) 37 49 53 - 000 - Email : france@pok.fr - Web : www.pok.fr

Échelles métalliques



Conforme à la norme EN 1147

Désignation	Masse (kg)	Réf.
Échelle à coulisse à deux pans, avec corde et poulie Hauteur fermée : 3 m, hauteur déployée : 5,25 m	19	**07610**
Échelle à coulisse à deux pans, avec corde et poulie Hauteur fermée : 5 m, hauteur déployée : 9 m	33	**07611**
Échelle à coulisse à trois pans, avec corde et poulie Hauteur fermée : 3,50 m, hauteur déployée : 8,50 m	35	**07612**
Échelle à coulisse à trois pans, avec corde et poulie Hauteur fermée : 4,50 m, hauteur déployée : 10,75 m	45	**07613**
Échelle à crochet type sapeurs-pompiers droite de 4,22 m	8	**07614**
Échelle à crochet type sapeurs-pompiers pliante (2,32 m), développant 5,25 m	10,5	**07615**
Échelle à coulisse à deux pans, avec corde et poulie Hauteur fermée : 4,50 m, hauteur déployée : 8,25 m	27	**07617**

Colliers Bidot



Le collier Bidot se fixe sur les barreaux et sert à solidariser le tuyau sur l'échelle. Plusieurs colliers peuvent être fixé les uns à la suite des autres.

Matière : acier inoxydable

Désignation	Masse (kg)	Réf.
Collier Bidot pour tuyaux 45 mm	0,25	**22098**
Collier Bidot pour tuyaux 70 mm	0,27	**15919**



Gilet porteur type savoyard



Désignation	Masse (kg)	Réf.
Gilet porteur type savoyard - 25 litres		**16104**

Seau-pompe



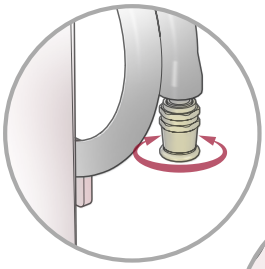

Réglage de la forme du jet par rotation de la tête de diffusion

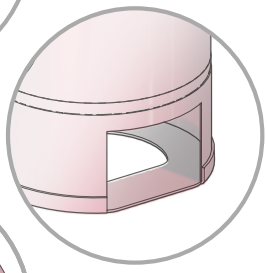

Evidement pour le maintien du seau-pompe au sol avec le pied

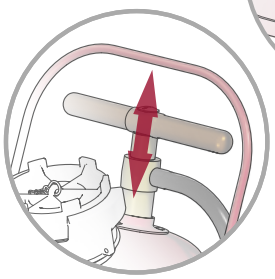

Large poignée de pompage en bois

Capacité : 15 litres
Matière : alliage d'aluminium, laiton et bois
Traitement de surface : revêtement polyester
Portée : 12 mètres

Notre seau-pompe ''Feux de Cheminée'' est composé d'un réservoir en alliage d'aluminium d'une capacité de 15 litres.
Il est muni d'une poignée de pompage de grande dimension en bois, d'un tuyau semi-rigide d'une longueur de 1,6 mètre.
Il est équipé d'un diffuseur à jets réglables de 12 L/min : jet diffusé, jet droit et fermé.
Un évidement dans l'embase permet le maintien au sol avec le pied.



Débit	Capacité (litre)	Dimensions (mm)	Masse (kg)	Réf.
12 L/min	15	340 x 306 x 610	6,27	**33730**

FIREBUSTER - seau-pompe dorsal rigide 20 litres



Désignation	Masse (kg)	Réf.
Seau pompe dorsal 20 litres	6,3	**25039**

Notre seau-pompe dorsal "Firebuster" pour ''feux de forêt'' est équipé de harnais de portage permettant les longs parcours en forêt avec une fatigue moindre.
Il est composé d'un réservoir en polyéthylène haute densité 20 litres.
Il est muni d'une pompe à main en laiton avec diffuseur permettant par rotation de la bague de tête de réaliser un jet plein ou un jet conique avec un angle de diffusion réglable.
Il peut être livré avec un trolley (chariot de transport) permettant son déplacement sans effort.

POK SAS - 18 Cours Antoine Lavoisier - 10400 Nogent-sur-Seine - FRANCE
Tel : +33 (0) 37 49 53 - 000 - Email : france@pok.fr - Web : www.pok.fr

Hachette



Désignation	Masse (kg)	Réf.
Hachette		**16110**

Etui pour hachette



Désignation	Masse (kg)	Réf.
Etui pour hachette		**16115**

Gaffes marinières



Désignation	Masse (kg)	Réf.
Gaffe marinière avec manche		**16631**
Gaffe marinière sans manche		**16100**
Manche 2 x 2m pour gaffe marinière		**16101**

Grappin avec chaine longueur 1 m



Désignation	Masse (kg)	Réf.
Grappin avec chaine longueur 1 m		**16102**

Outil de force de déblai



Désignation	Masse (kg)	Réf.
Outil de force de déblai		**26205**

Housse pour outil de force et de déblai



Désignation	Masse (kg)	Réf.
Housse pour outil de force et de déblai		**26206**

Pinces monseigneur



Désignation	Masse (kg)	Réf.
Pince monseigneur grand modèle		**18845**
Pince monseigneur petit modèle		**16109**

Etui pour pince monseigneur petit modèle



Désignation	Masse (kg)	Réf.
Etui pour pince monseigneur petit modèle		**18649**

Hérissons, rats d'égout PN16



Désignation	Aluminium		Bronze	
	Masse (kg)	Réf.	Masse (kg)	Réf.
DN20, à douille annelée Ø25				**03672**
DN40, SG DN40			2,49	**09367**
DN40, à douille femelle 1"1/2 NST-NH		**02278**		
DN40, DSP DN40		**02467**		
DN52, mâle 2" BSP	1,65	**09101**		
DN65, femelle 2"1/2 NST-NH		**02273**		

Hérisson, rat d'égout PN40



Désignation	Masse (kg)	Réf.
DN20, HP PN40 en bronze, entrée filetée mâle 1" BSP	0,48	**50748**

POK SAS - 18 Cours Antoine Lavoisier - 10400 Nogent-sur-Seine - FRANCE
Tel : +33 (0) 37 49 53 - 000 - Email : france@pok.fr - Web : www.pok.fr

Piquet de haubanage en acier zingué



Désignation	Masse (kg)	Réf.
Piquet de haubanage en acier zingué	3,99	**18443**

Ceinture de feu réglementaire



Désignation	Masse (kg)	Réf.
Ceinture de feu	0,5	**03485**



Limiteurs de pression

Suivant norme DIN 14380



Cet appareil sert à protéger les équipements contre les surpressions et coups de bélier.

Matière : alliage d'aluminium

Désignation	Masse (kg)	Réf.
DRUCKBEGRENZUNGSVENTIL équipé de raccords STORZ B/75	5,65	**27422**
DRUCKBEGRENZUNGSVENTIL équipé de raccords mâle 2"1/2 BSP	4,38	**29414**

Chariot de signalisation



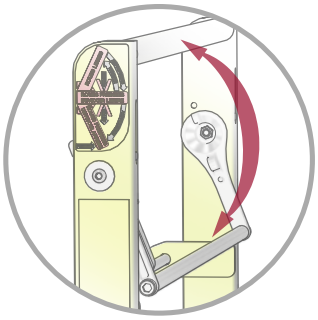

Poignée de déverrouillage du chariot

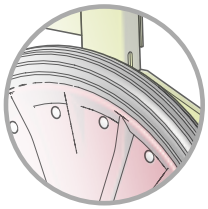

Roues avec bandage en caoutchouc

Matière : acier
Traitement de surface : revêtement polyester
Sécurité : déverrouillage avec poignée de sécurité
Capacité : 6 cônes de signalisation (non fourni), panneau triflash (non fourni)

Notre chariot de signalisation est destiné à équiper les véhicules des Services d'Incendie et de Secours pour le transport, le stockage, ainsi que la mise en œuvre des équipements de balisage : cône de signalisation (non fourni), panneau Triflash (non fourni)…
Ce chariot se fixe à l'arrière du camion d'incendie en lieu et place du dévidoir mobile, avec la même fixation.
Il est constitué d'un timon de traction, d'une poignée de sécurité du déverrouillage, de sangles de maintien avec attaches rapides, de deux roues pleines avec bandage caoutchouc.
Construction en acier revêtu polyester

Dimensions (mm)	Masse (kg)	Réf.
703 x 949 x 1338	73	**33837**

POK SAS - 18 Cours Antoine Lavoisier - 10400 Nogent-sur-Seine - FRANCE
Tel : +33 (0) 37 49 53 - 000 - Email : france@pok.fr - Web : www.pok.fr



Annexes

Les types de denture des diffuseurs 510
Filetages "Pas du Gaz" - Dimensions 512
Brides rondes - Dimensions 513
Débit des lances d'incendie 514
Réaction des lances d'incendie 515
Portée des lances d'incendie - horizontale 516
Portée des lances d'incendie - verticale.....517
Pertes de charge dans les tuyaux P.I.L. 518
Unités anglo-saxonnes 519
Conversion des pressions.....520
POK, son nom est une histoire.....521
Index par code.....522

Catalogue français - 06/2026 - Illustrations non contractuelles

Les types de denture des diffuseurs



Nos lances à main et nos diffuseurs pour lances monitor sont proposés avec différents types de dentures afin de couvrir l'ensemble des besoins et des situations. Nous allons ici vous présenter les principales caractéristiques de ces diffuseurs pour vous permettre de choisir celui qui vous correspondra le mieux.

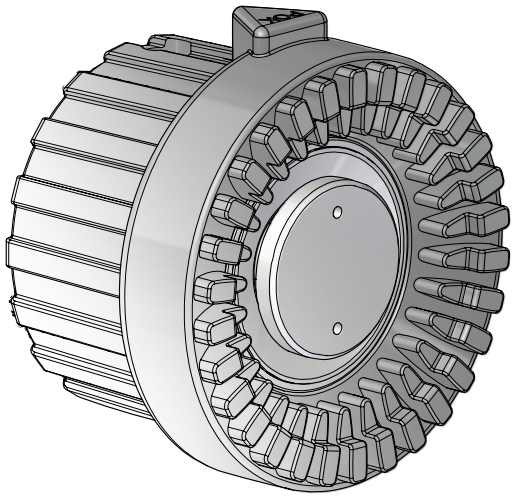

Diffuseur à dents moulées

Les diffuseurs à dents moulées sont des solutions robustes et fiables, les dents sont intégrées directement à la gaine de tête. Cette gaine, fixée sur un profilé métallique, offre une excellente résistance aux conditions d'intervention les plus exigeantes.
Ces diffuseurs génèrent un jet de brouillard dense, en dirigeant l'eau vers le centre du jet (cône plein). Idéal pour repousser efficacement chaleur, flammes et fumée vers l'avant. Ce type de dent est particulièrement apprécié pour sa simplicité, sa fiabilité, même en environnement difficile.

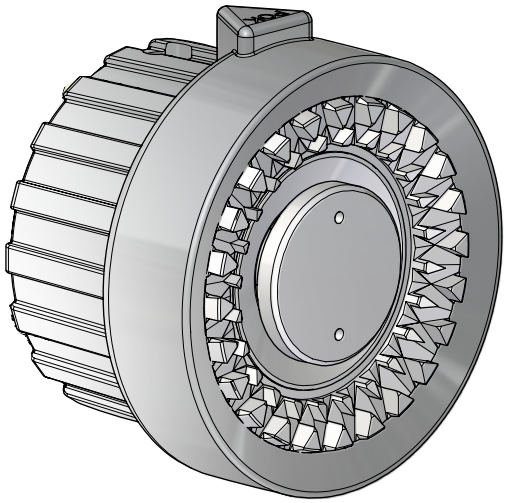

Diffuseur à dents taillées

Les dents taillées sont une alternative aux dents moulées. Elles permettent d'obtenir un jet à cône plein, tout comme pour les dents moulées.
Ce type de diffusion produit une protection thermique maximale et permet de repousser les flammes. Usinée directement dans le métal, cette denture se distingue par sa solidité exceptionnelle, même dans les environnements les plus exigeants. Munies elles aussi de gaine de tête ces lances sont conçues pour résister à une utilisation intensive et à des conditions extrêmes.



Diffuseur à turbine

Le diffuseur à turbine est une solution incontournable pour sa capacité à générer un cône de protection creux, très large et composé de très fines gouttelettes.
Grâce à son design, l'eau est projetée vers l'extérieur (photo ci-contre), créant un jet enveloppant fin et translucide offrant une bonne visibilité au porteur de lance. Son noyau central creux. Pour garantir une fiabilité maximale, les modèles à turbine en métal sont privilégiés par les professionnels. Contrairement au plastique, ils offrent une meilleure résistance dans le temps et assurent une protection optimale, même dans les conditions les plus extrêmes.

Suivant la norme Française **NF E 03-005**

Suivant la norme Allemande **DIN 259**

Suivant la norme Internationale **ISO 228**

Filetage extérieur cylindrique

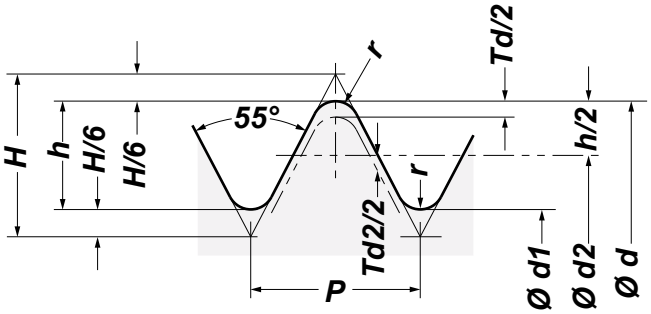

Filetage intérieur cylindrique

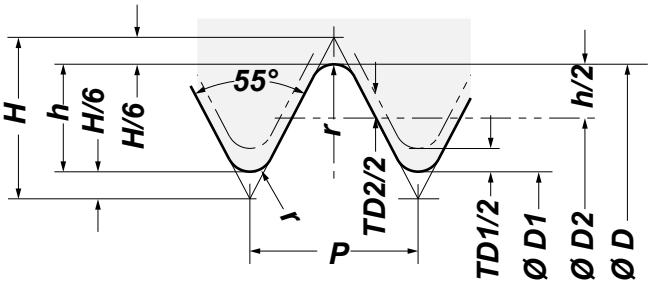

Dénomination		Pas	Nombre de filets au pouce	Profondeur h (mm)	Diamètre			Filetage extérieur		Filetage intérieur	
Pouces	Millimètres	P (mm)			extérieur D=d (mm)	sur flancs D2=d2 (mm)	du noyau D1=d1 (mm)	sur flancs (classe B)	sur sommets Td	sur flancs Td2	sur sommets Td1
1/4"	6	1,337	19	0,856	13,157	12,301	11,445	- 0,250	- 0,250	+ 0,125	+ 0,445
3/8"	10	1,337	19	0,856	16,662	15,806	14,95	- 0,250	- 0,250	+ 0,125	+ 0,445
1/2"	15	1,814	14	1,162	20,955	19,793	18,631	- 0,284	- 0,284	+ 0,142	+ 0,541
3/4"	20	1,814	14	1,162	26,441	25,279	24,117	- 0,284	- 0,284	+ 0,142	+ 0,541
1"	25	2,309	11	1,479	33,249	31,77	30,291	- 0,360	- 0,360	+ 0,180	+ 0,640
1"1/4	32	2,309	11	1,479	41,910	40,431	38,952	- 0,360	- 0,360	+ 0,180	+ 0,640
1"1/2	40	2,309	11	1,479	47,803	46,324	44,845	- 0,360	- 0,360	+ 0,180	+ 0,640
2"	50	2,309	11	1,479	59,614	58,135	56,656	- 0,360	- 0,360	+ 0,180	+ 0,640
2"1/4	55	2,309	11	1,479	65,710	64,231	62,752	- 0,434	- 0,434	+ 0,217	+ 0,640
2"1/2	65	2,309	11	1,479	75,184	73,703	72,226	- 0,434	- 0,434	+ 0,217	+ 0,640
3"	80	2,309	11	1,479	87,884	86,405	84,926	- 0,434	- 0,434	+ 0,217	+ 0,640
3"1/2	90	2,309	11	1,479	100,330	98,851	97,372	- 0,434	- 0,434	+ 0,217	+ 0,640
4"	100	2,309	11	1,479	113,030	111,551	110,072	- 0,434	- 0,434	+ 0,217	+ 0,640
4"1/2	115	2,309	11	1,479	125,730	124,251	122,772	- 0,434	- 0,434	+ 0,217	+ 0,640
5"	125	2,309	11	1,479	138,430	136,951	135,472	- 0,434	- 0,434	+ 0,217	+ 0,640
5"1/2	140	2,309	11	1,479	151,130	149,651	148,172	- 0,434	- 0,434	+ 0,217	+ 0,640
6"	150	2,309	11	1,479	163,830	162,351	160,872	- 0,434	- 0,434	+ 0,217	+ 0,640
7"	175	2,540	10	1,626	189,230	187,604	185,978				
8"	200	2,540	10	1,626	214,630	213,004	211,378				
9"	225	2,540	10	1,626	240,030	238,404	236,778				
10"	250	2,540	10	1,626	265,430	263,804	262,178				
12"	300	3,175	8	2,032	316,23	314,198	312,166				
16"	400	3,175	8	2,032							

Filetage cylindrique "pas du gaz", sans étanchéité dans le filet

POK SAS - 18 Cours Antoine Lavoisier - 10400 Nogent-sur-Seine - FRANCE
Tel : +33 (0) 37 49 53 - 000 - Email : france@pok.fr - Web : www.pok.fr

Suivant les normes Françaises NF EN 1092-4 (ALU) et NF EN 1092-1 (Acier)

Suivant la norme Allemande DIN 2501

Suivant la norme Américaine ANSI B 16-5

Suivant la norme Internationale ISO 2084

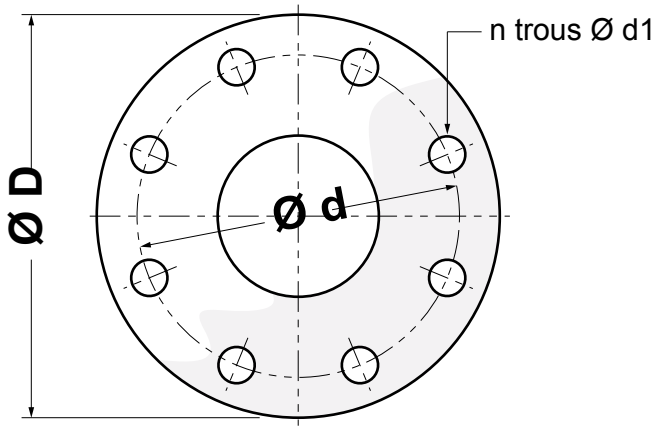

DN : diamètre nominal
D : diamètre extérieur de la bride
d : diamètre du cercle des trous
d1 : diamètre des trous de passage
Fil. : filetage des boulons
n : nombre de boulons
e : épaisseur de la bride
PN : pression nominale en bars

Diamètre nominal DN (mm)	PN16 (Normalisation ISO) dimensions en mm						ASA 150 lbs - ISO PN20 dimensions en mm					
	D	d	d1	Fil.	n	e	D	d	d1	Fil.	n	e
15	95	65	14	M12	4	14	88,9	60,3	15,9	M14	4	11,2
20	105	75	14	M12	4	16	98,4	69,8	15,9	M14	4	12,7
25	115	85	14	M12	4	16	108,0	79,4	15,9	M14	4	14,3
32	140	100	18	M16	4	16	117,5	88,9	15,9	M14	4	15,9
40	150	110	18	M16	4	16	127,0	98,4	15,9	M14	4	17,5
50	165	125	18	M16	4	18	152,4	120,6	19,0	M16	4	19,1
65	185	145	18	M16	8	18	177,8	139,7	19,0	M16	4	22,3
80	200	160	18	M16	8	20	190,5	152,4	19,0	M16	4	23,9
100	220	180	18	M16	8	20	228,6	190,5	19,0	M16	8	23,9
125	250	210	18	M16	8	22	254,0	215,9	22,2	M20	8	23,9
150	285	240	22	M20	8	22	279,4	241,3	22,2	M20	8	25,4
175	315	270	22	M20	8	24						
200	340	295	22	M20	12	24	342,9	298,4	22,2	M20	8	28,6
225	370	325	22	M20	12	24						
250	405	355	26	M24	12	26	406,4	362,0	25,4	M24	12	30.2
300	460	410	26	M24	12	28	482,6	431,8	25,4	M24	12	31,8
350	520	470	26	M24	16	30	533,4	476,2	28,6	M27	12	34,9
400	580	525	30	M27	16	32	596,9	539,8	28,6	M27	16	36,5
450	640	585	30	M27	20	32	635,0	577,8	31,8	M30	16	39,7
500	715	650	33	M30	20	34	698,5	635,0	31,8	M30	20	42,9

Brides de tuyauteries à usage général

Le débit d'une lance d'incendie est donné par l'expression :

(Formule de Torricelli) $Q_v = S . \sqrt{2 g . H}$

dans laquelle :
Qv = Débit volumique (m³/s)
S = Section de l'ajutage (m²)
g = Accélération de la pesanteur (9,81 m/s²)
H = Hauteur manométrique en mètre (m)

Hauteur manométrique (Formule) $H = P/(\rho . g)$

Dans laquelle :
P = Pression à la lance
ρ= Masse volumique (kg/m³) : exemple eau = 1000 kg/m³

Il s'en déduit : $Q_v = \pi/4 . d^2 . \sqrt{2g . P/\rho . g}$

Débit de la lance (Formule) $Q_v = 0{,}666 . d^2 . \sqrt{P}$

Qv = Débit de la lance (L/min)
d = Diamètre de l'ajutage (mm)
P = Pression à la lance (bar)

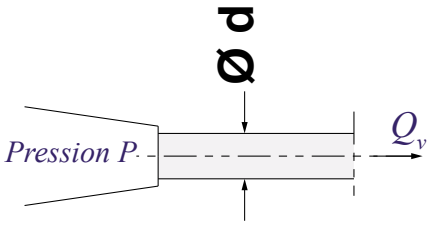

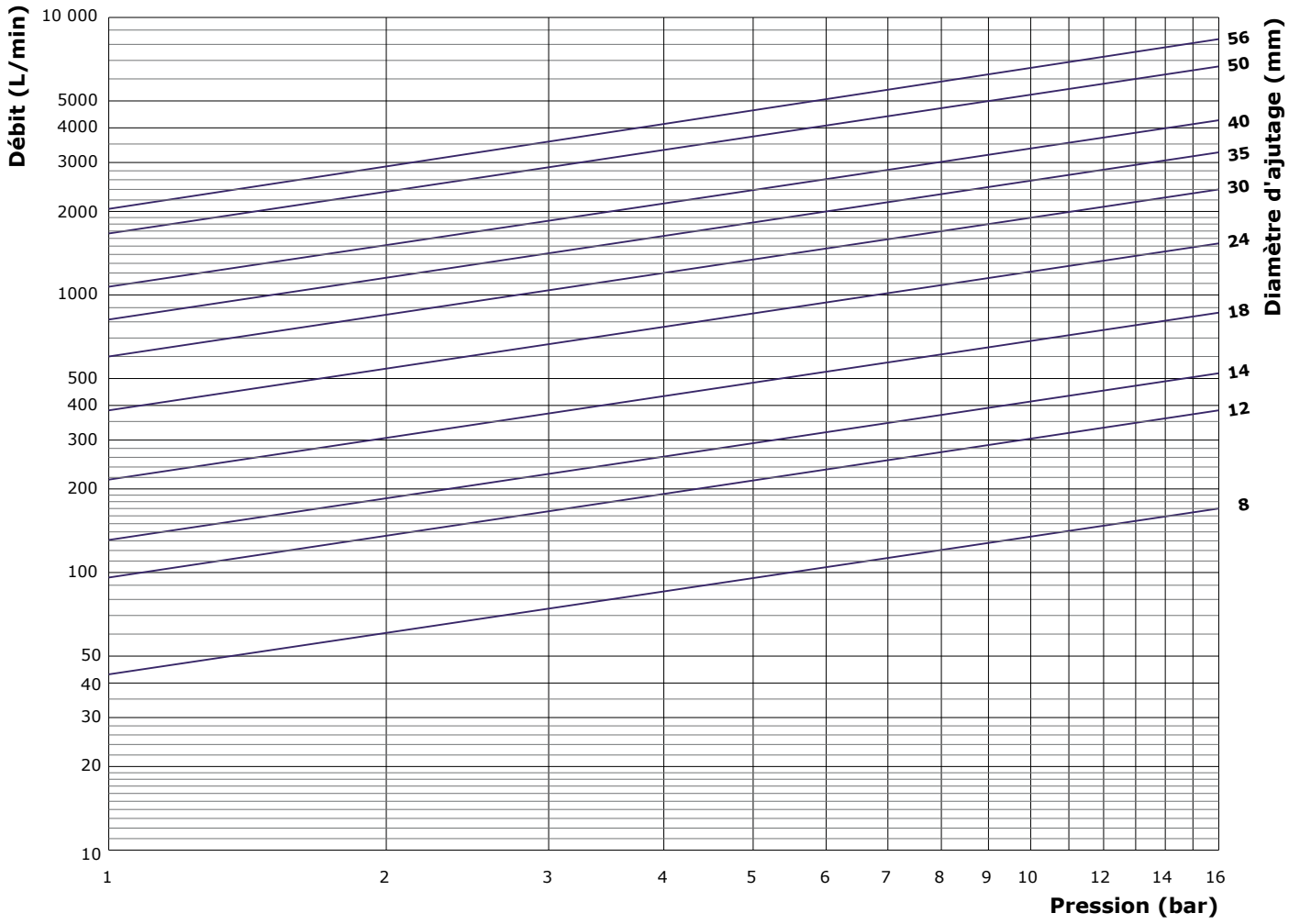

Débits des lances d'incendie, en fonction de la pression et du diamètre d'ajutage

POK SAS - 18 Cours Antoine Lavoisier - 10400 Nogent-sur-Seine - FRANCE
Tel : +33 (0) 37 49 53 - 000 - Email : france@pok.fr - Web : www.pok.fr

La valeur de la force de réaction d'une lance d'incendie est donné par l'expression :

Réaction des lances d'incendie (Formule) $$F = Q_m \cdot v = \rho \cdot Q_v \cdot v$$

dans laquelle :
Qm = Débit massique (Kg/s)
Qv = Débit volumique (m^3/s)
ρ = Masse volumique (kg/m^3) : exemple eau = 1000 kg/m^3
v = vitesse de l'eau à l'ajutage (m/s)

(Formule de Torricelli) $$Q_v = S \cdot \sqrt{2 g \cdot H}$$

Dans laquelle :

S = Section de l'ajutage (m^2)
g = Accélération de la pesanteur (9,81 m/s^2)
H = Hauteur manométrique en mètre (m)

Il s'en déduit : $$F = \pi/2 \cdot d^2 \cdot \rho \cdot g \cdot H$$

Réaction de la lance (Formule) $$F = 0{,}0157 \cdot d^2 \cdot P$$

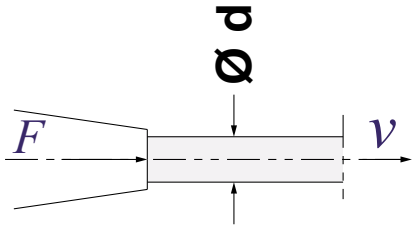

F = Force de réaction (daN)
d = Diamètre de l'ajutage (mm)
P = Pression à la lance (bar)

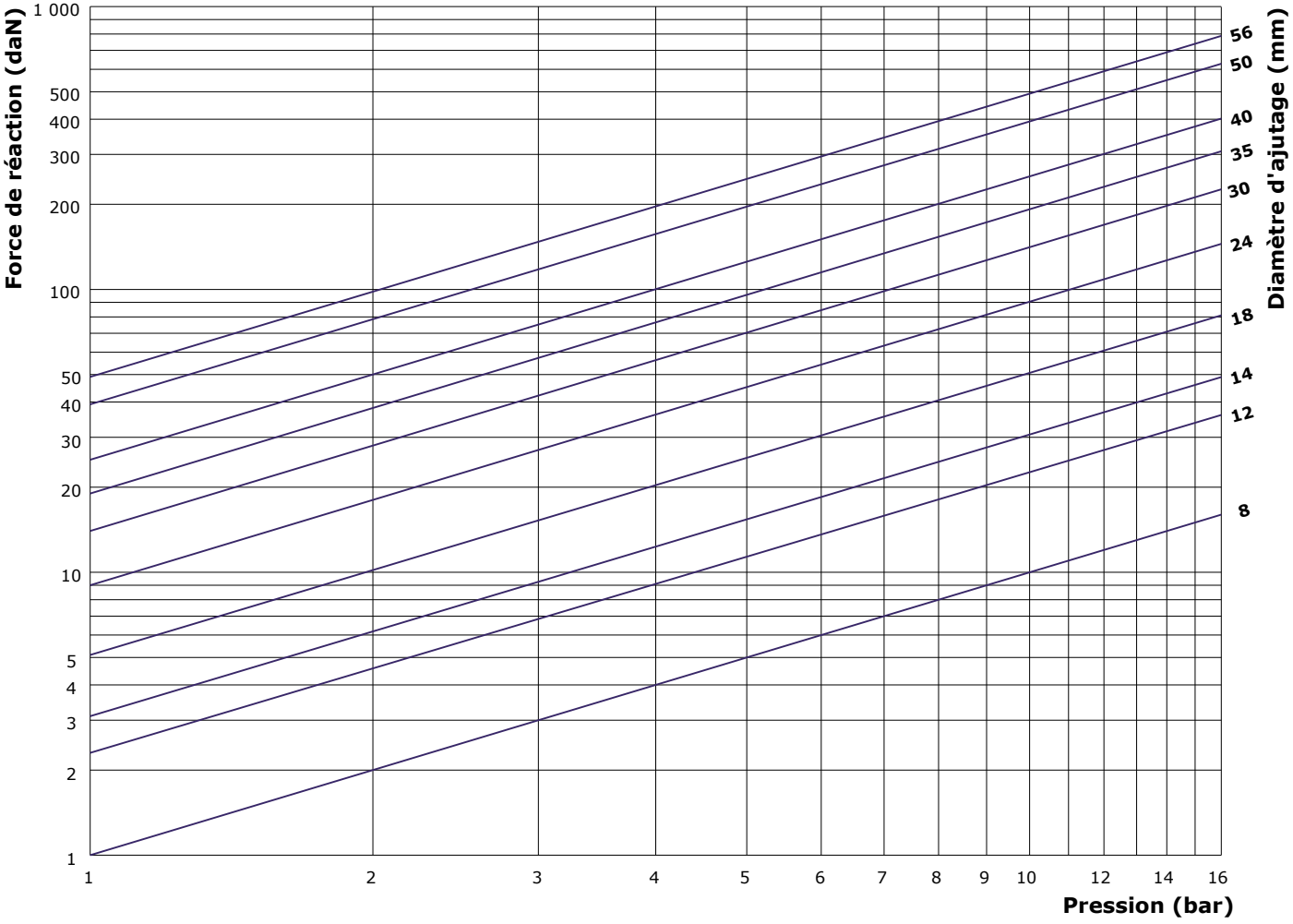

Force de réaction des lances d'incendie, en fonction de la pression et du diamètre d'ajutage

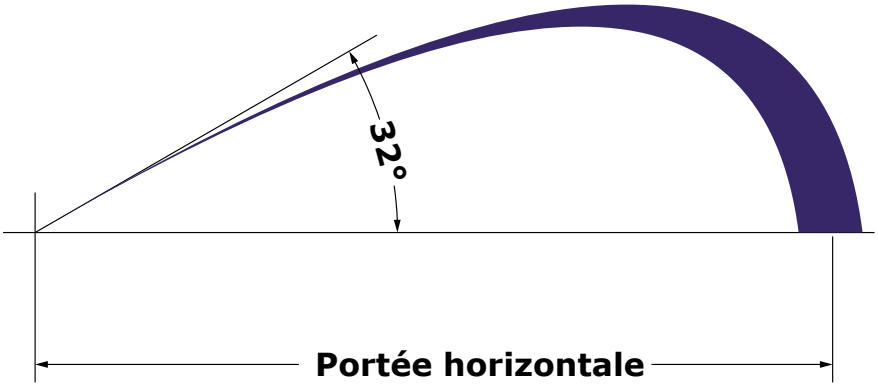

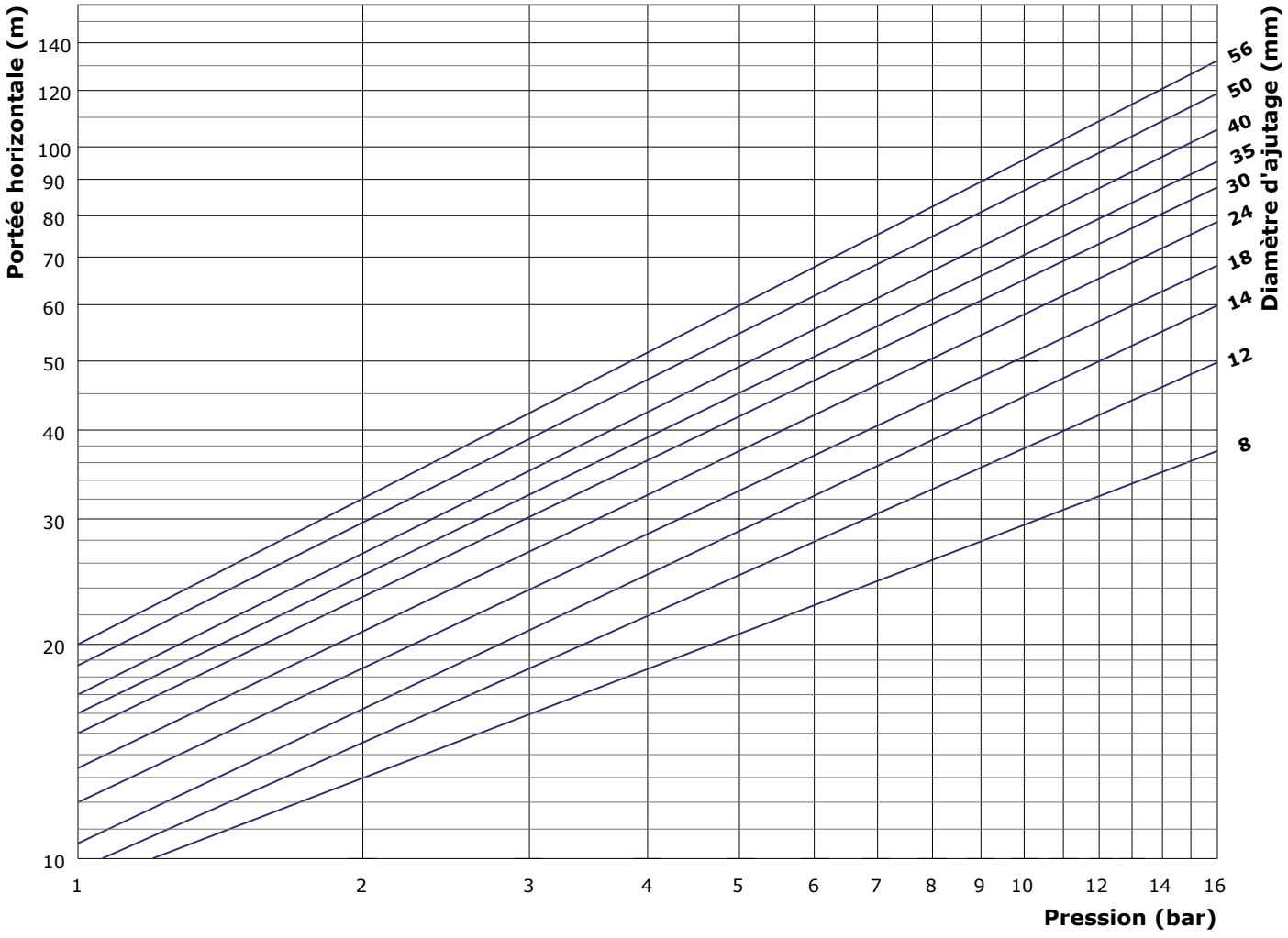

Portées horizontales des lances d'incendie, en fonction de la pression et du diamètre d'ajutage

POK SAS - 18 Cours Antoine Lavoisier - 10400 Nogent-sur-Seine - FRANCE
Tel : +33 (0) 37 49 53 - 000 - Email : france@pok.fr - Web : www.pok.fr

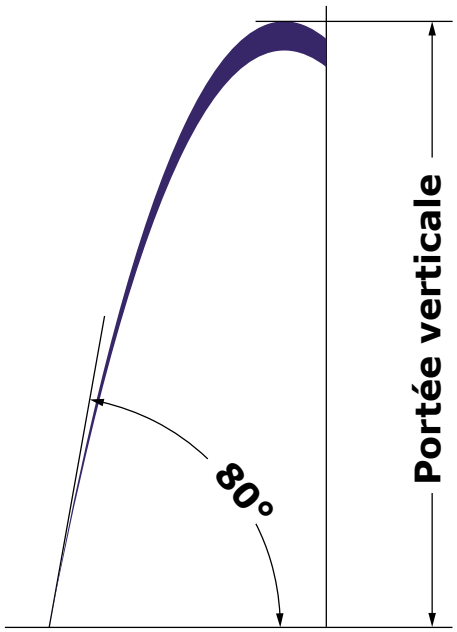

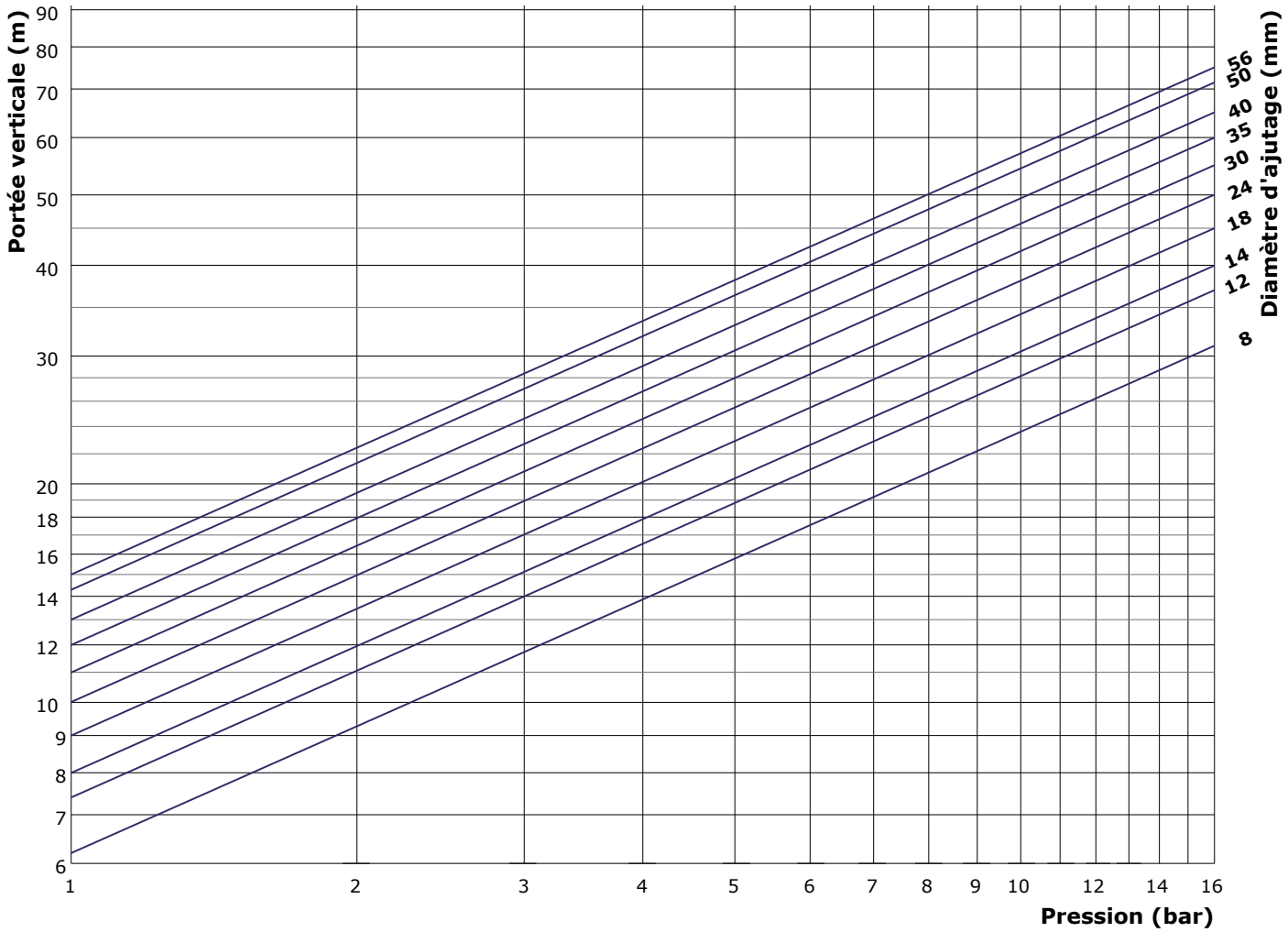

Portées verticales des lances d'incendie, en fonction de la pression et du diamètre d'ajutage

Pertes de charge pour 40 m de tuyau PIL (en bar)

l/min

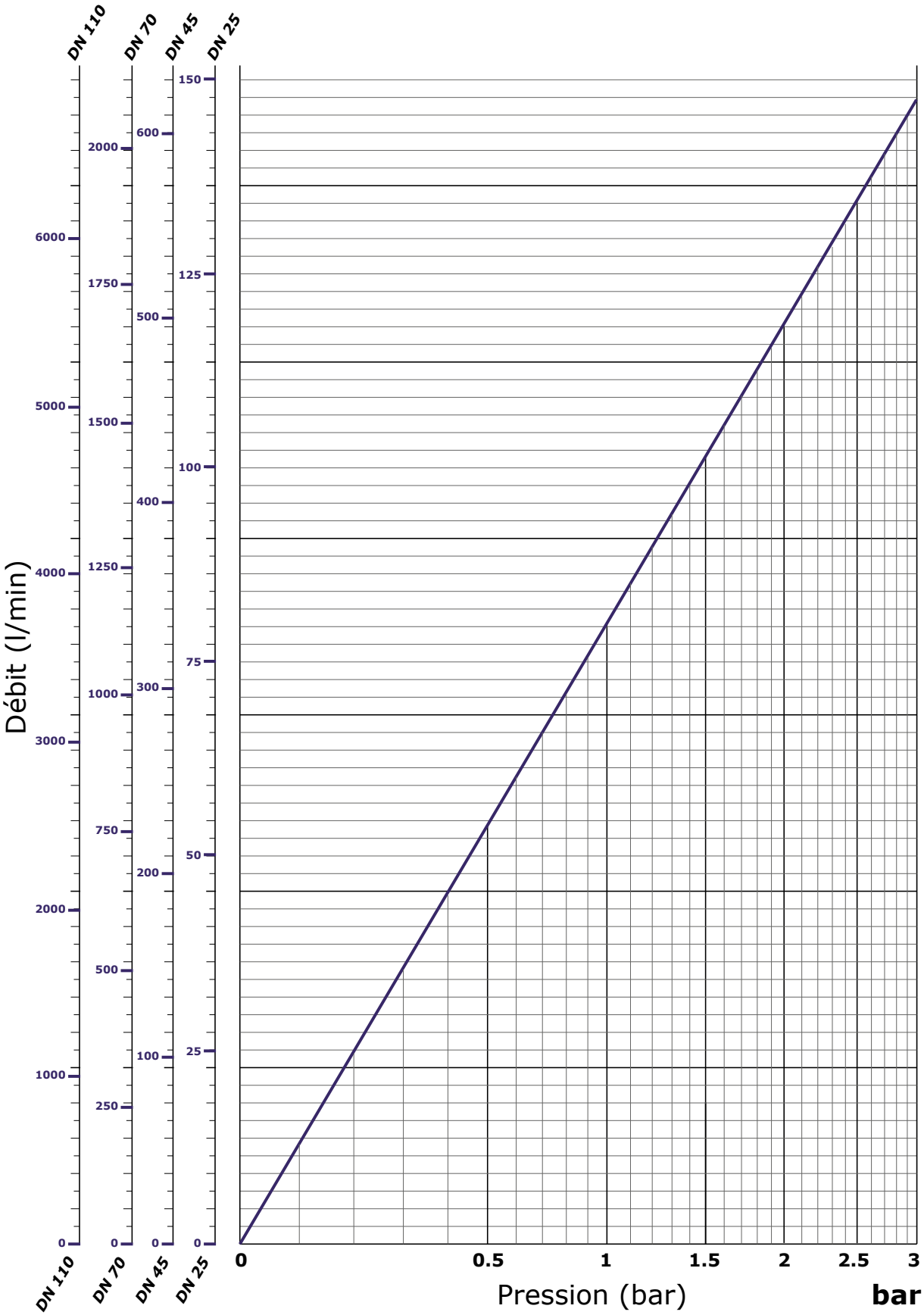

POK SAS - 18 Cours Antoine Lavoisier - 10400 Nogent-sur-Seine - FRANCE
Tel : +33 (0) 37 49 53 - 000 - Email : france@pok.fr - Web : www.pok.fr

1 inch = 25,4 mm
1 foot = 0,3048 m
1 yard = 0,914 m
1 fathom = 1,8288 m
1 mile terrestre = 1,609 km
1 mile marin = 1,852 m

1 square inch = 6,452 cm^2
1 square foot = 929 cm^2
1 square yard = 0,836 m^2

1 cubic inch = 16,387 cm^3
1 cubic foot = 28,312 dm^3
1 cubic yard = 0,765 m^3

1 US liquid pint = 0,473 l
1 US liquid quart = 0,946 l
1 US gallon = 3,785 l
1 US pint = 0,47 l
1 UK pint = 0,568 l
1 UK quart = 1,136 l
1 UK gallon = 4,546 l

1 ounce = 28,349 g
1 pound (lb) = 0,454 kg

1 ounce per cubic foot = 1 kg/dm^3
1 pound per cubic foot = 16 g/dm^3
1 ounce per US gallon = 7,489 g/l
1 pound per US gallon = 0,12 kg/l
1 ounce per UK gallon = 6,236 g/l
1 pound per UK gallon = 0,1 kg/l

1 US gallon per minute = 3,785 l/mn
1 UK gallon per minute = 4,546 l/mn

1 pound-force (lbf) = 0,445 daN

1 pound-force
per square inch (psi) = 0,0689 bar

1 mile per hour per second = 0,447 m/s^2

Température en degrés farenheit = (F-32)x(5/9) + 32
Température en degrés centigrades = (5/9F) - 32

Pouces → / ↓	0	1/16	1/8	3/16	1/4	5/16	3/8	7/16	1/2	9/16	5/8	11/16	3/4	13/16	7/8	15/16
0	0,0	1,6	3,2	4,8	6,4	7,9	9,5	11,1	12,7	14,3	15,9	17,5	19,1	20,6	22,2	23,8
1	25,4	27,0	28,6	30,2	31,8	33,3	34,9	36,5	38,1	39,7	41,3	42,9	44,5	46,0	47,6	49,2
2	50,8	52,4	54,0	55,6	57,2	58,7	60,3	61,9	63,5	65,1	66,7	68,3	69,9	71,4	73,0	74,6
3	76,2	77,8	79,4	81,0	82,6	84,1	85,7	87,3	88,9	90,5	92,1	93,7	95,3	96,8	98,4	100,0
4	101,6	103,2	104,8	106,4	108,0	109,5	111,1	112,7	114,3	115,9	117,5	119,1	120,7	122,2	123,8	125,4
5	127,0	128,6	130,2	131,8	133,4	134,9	136,5	138,1	139,7	141,3	142,9	144,5	146,1	147,6	149,2	150,8
6	152,4	154,0	155,6	157,2	158,8	160,3	161,9	163,5	165,1	166,7	168,3	169,9	171,5	173,0	174,6	176,2
7	177,8	179,4	181,0	182,6	184,2	185,7	187,3	188,9	190,5	192,1	193,7	195,3	196,9	198,4	200,0	201,6
8	203,2	204,8	206,4	208,0	209,6	211,1	212,7	214,3	215,9	217,5	219,1	220,7	222,3	223,8	225,4	227,0
9	228,6	230,2	231,8	233,4	235,0	236,5	238,1	239,7	241,3	242,9	244,5	246,1	247,7	249,2	250,8	252,4
10	254,0	255,6	257,2	258,8	260,4	261,9	263,5	265,1	266,7	268,3	269,9	271,5	273,1	274,6	276,2	277,8
11	279,4	281,0	282,6	284,2	285,8	287,3	288,9	290,5	292,1	293,7	295,3	296,9	298,5	300,0	301,6	303,2
12	304,8	306,4	308,0	309,6	311,2	312,7	314,3	315,9	317,5	319,1	320,7	322,3	323,9	325,4	327,0	328,6
13	330,2	331,8	333,4	335,0	336,6	338,1	339,7	341,3	342,9	344,5	346,1	347,7	349,3	350,8	352,4	354,0
14	355,6	357,2	358,8	360,4	362,0	363,5	365,1	366,7	368,3	369,9	371,5	373,1	374,7	376,2	377,8	379,4
15	381,0	382,6	384,2	385,8	387,4	388,9	390,5	392,1	393,7	395,3	396,9	398,5	400,1	401,6	403,2	404,8
16	406,4	408,0	409,6	411,2	412,8	414,3	415,9	417,5	419,1	420,7	422,3	423,9	425,5	427,0	428,6	430,2
17	431,8	433,4	435,0	436,6	438,2	439,7	441,3	442,9	444,5	446,1	447,7	449,3	450,9	452,4	454,0	455,6
18	457,2	458,8	460,4	462,0	463,6	465,1	466,7	468,3	469,9	471,5	473,1	474,7	476,3	477,8	479,4	481,0
19	482,6	484,2	485,8	487,4	489,0	490,5	492,1	493,7	495,3	496,9	498,5	500,1	501,7	503,2	504,8	506,4
20	508,0	509,6	511,2	512,8	514,4	515,9	517,5	519,1	520,7	522,3	523,9	525,5	527,1	528,6	530,2	531,8
21	533,4	535,0	536,6	538,2	539,8	541,3	542,9	544,5	546,1	547,7	549,3	550,9	552,5	554,0	555,6	557,2
22	558,8	560,4	562,0	563,6	565,2	566,7	568,3	569,9	571,5	573,1	574,7	576,3	577,9	579,4	581,0	582,6
23	584,2	585,8	587,4	589,0	590,6	592,1	593,7	595,3	596,9	598,5	600,1	601,7	603,3	604,8	606,4	608,0
24	609,6	611,2	612,8	614,4	616,0	617,5	619,1	620,7	622,3	623,9	625,5	627,1	628,7	630,2	631,8	633,4

Conversion des pouces et fractions de pouces en millimètres

1 psi = 0,0689 bar

1 bar = 14,504 psi

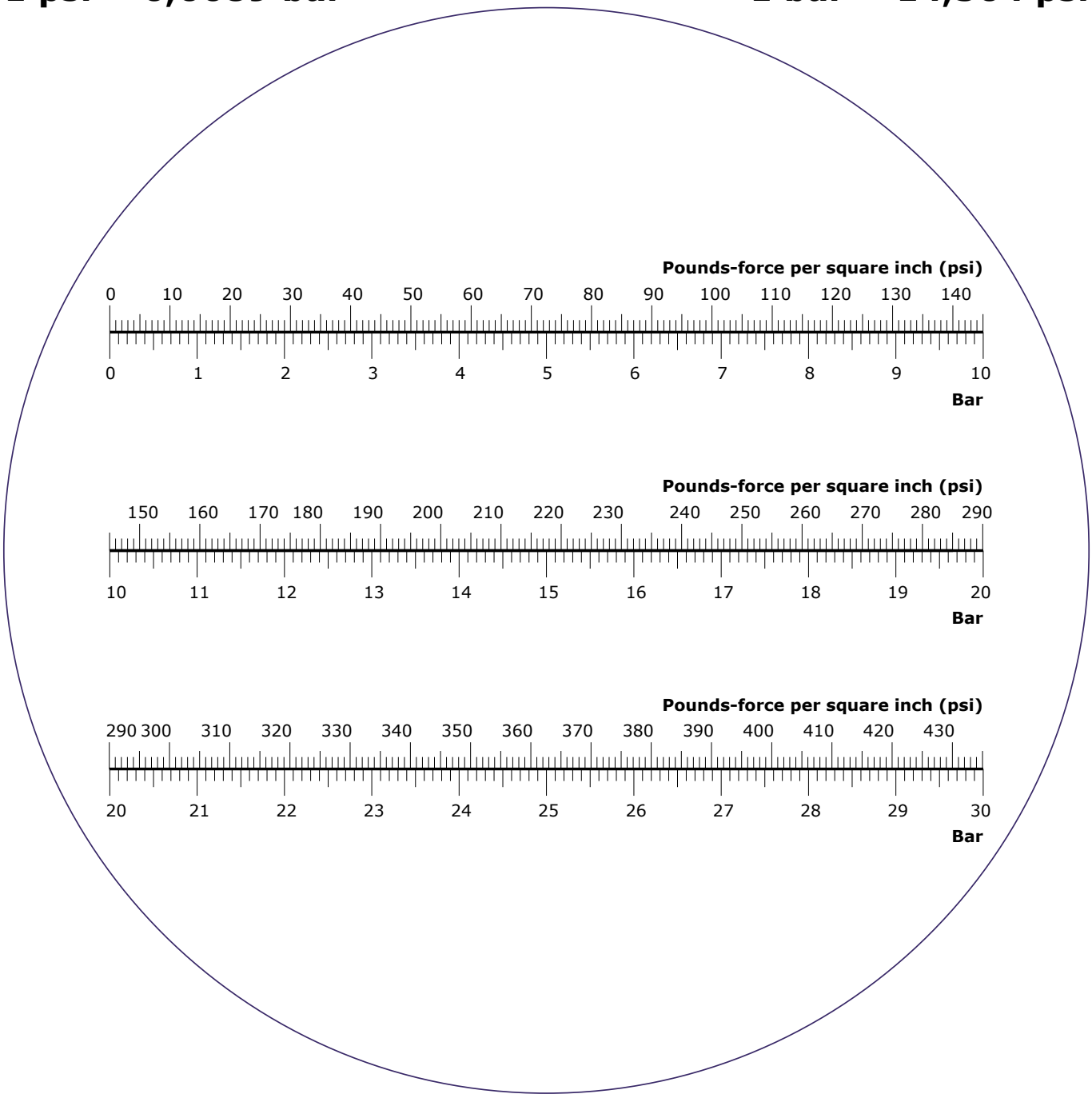

Equivalence entre "pounds-force per square inch (psi)" et "bar"

POK SAS - 18 Cours Antoine Lavoisier - 10400 Nogent-sur-Seine - FRANCE
Tel : +33 (0) 37 49 53 - 000 - Email : france@pok.fr - Web : www.pok.fr

POK, son nom est une histoire…

Au dix-neuvième siècle, mon arrière-grand-père a fondé l'Office National de météorologie en France. Sa connaissance du climat l'a amené à choisir Saint Cast en Bretagne pour passer ses vacances. Il y a construit une maison familiale au bord d'une grande plage de sable fin. Ce lieu de villégiature idyllique n'offre à un jeune garçon que la plage et la mer pour y mener ses ébats.

Pour mon dixième anniversaire, mon père m'a offert un voilier. Il faut savoir qu'à Saint Cast, deux sortes de marins affrontent cette mer, l'une des plus agitées au monde, avec des vents tourbillonnants, une côte échancrée avec des marées de 15 mètres de dénivellation et des courants qui atteignent 5 nœuds : les pêcheurs et les yatchmen.

Les pêcheurs calligraphient le nom de leur bateau à la peinture, les yatchmen inscrivent le nom de leur navire en lettres de cuivre, très coûteuses pour un petit garçon sans revenu. Le dictionnaire breton (une langue celtique apparentée au Gaélique) m'a fait découvrir un nom économique, sonore, vigoureux, prêt à affronter les éléments marins : POK.

Mon voilier, le POK a navigué sans jamais verser ni sombrer. Aussi, lorsque j'ai créé mon entreprise, lui donner ce nom porte chance m'a paru un bon choix pour l'avenir.

POK !, J'oubliais de vous le dire, signifie « baiser » en breton. Un baiser qui apporte le sourire, la joie et la confiance à ceux qu'il rencontre.

Bruno GRANDPIERRE

Post-scriptum : visitant notre clientèle sur la surface de la terre, j'ai découvert qu'en Corée, POK signifie ''Bonne Chance''. Que celle-ci ne vous quitte pas !

Index par code

00235 64
00651 378
00691 378
00796 363
00797 363
00801 71
00879 339
01003 430
01004 430
01006 477
01007 477
01008 477
01009 477
01010 477
01011 477
01012 477
01013 477
01032 466
01033 465
01034 464
01036 466
01037 464
01038 466
01039 466
01040 466
01041 466
01042 466
01043 466
01045 462
01046 462
01048 466
01049 466
01050 466
01055 461
01056 461
01062 464
01063 465
01064 466
01065 466
01090 463
01091 463
01096 462
01097 462
01098 462
01099 462
01161 462
01162 462
01163 462
01164 462
01165 462
01166 462
01167 462
01175 491
01177 432
01179 466
01182 491
01183 491
01184 491
01186 492
01187 492
01188 492
01189 492
01200 426
01201 491
01202 491
01203 491
01204 491
01205 491
01206 491
01207 491
01213 467
01239 482
01239 483
01241 491
01244 491
01245 491
01260 491
01261 491
01262 491
01263 491
01264 491
01265 491
01266 491
01267 491
01268 491
01269 491
01271 491
01273 491
01274 491
01275 491
01276 491
01277 491
01278 491
01279 491
01293 462
01294 462
01295 462
01296 462
01297 462
01305 310
01306 311
01307 310
01308 311
01309 310
01312 480
01319 467
01348 462
01349 466
01351 467
01352 467
01396 250
01409 485
01414 376
01425 491
01426 491
01427 491
01428 484
01462 438
01463 438
01464 438
01465 438
01466 438
01478 438
01492 382
01493 382
01505 144
01506 144
01507 144
01508 145
01510 145
01517 251
01521 157
01522 143
01523 143
01524 143
01533 250
01536 86
01537 86
01545 464
01546 86
01566 86
01580 463
01581 463
01582 464
01586 249
01592 250
01593 85
01600 375
01601 375
01602 375
01612 86
01622 471
01623 464
01625 452
01626 452
01627 461
01630 463
01646 473
01655 371
01672 454
01678 456
01681 456
01686 364
01689 462
01690 364
01691 364
01693 364
01694 364
01695 364
01697 364
01698 364
01699 364
01703 86
01704 86
01709 464
01756 311
01762 436
01762.NP 436
01763 436
01763.NP 436
01767 374
01768 436
01777 374
01778 473
01821 451
01822 466
01824 451
01825 453
01828 453
01835 427
01847 374
01849 429
01852 429
01854 376
01862 453
01863 452
01864 433
01877 374
01890 85
01896 456
01896.BZE 456
01899 476
01930 497
01966 473
01977 480
01983 466
02016 480
02028 471
02030 471
02031 471
02037 493
02038 493
02050 467
02054 464
02055 464
02064 376
02065 464
02066 463
02070 468
02071 468
02074 467
02086 436
02092 468
02096 436
02154 422
02165 471
02167 474
02168 471
02174 480
02175 474
02176 474
02182 462
02192 86
02198 85
02200 85
02201 451
02206 376
02206.AV 376
02213 96
02215 95
02215.JAUNE 95
02216 95
02224 463
02227 463
02228 463
02229 482
02231 463
02238 78
02239 78
02240 466
02243 463
02244 463
02256 370
02256.AV 370
02273 506
02276 465
02278 506
02282 80
02283 80
02288 463
02289 483
02290 463
02291 464
02292 465
02296 301
02300 481
02302 481
02306 71
02308 80
02309 80
02311 24
02317 48
02318 250
02319 250
02335 467
02336 463
02341 464
02342 463
02345 463
02346 463
02351 463
02361 463
02362 464
02366 86
02370 463
02371 463
02374 349
02374.AV 349
02375 50
02376 464
02377 463
02395 463
02401 364
02402 364
02409 76
02414 461
02430 85
02431 86
02432 85
02438 482
02466 76
02467 506
02474 466
02477 482
02489 85
02500 464
02502 463
02503 464
02507 465
02579 345
02579.AV 345
02607 85
02626 436
02633 461
02633 465
02634 461
02634 465
02640 463
02643 464
02698 463
02699 463
02700 463
02714 481
02715 481
02751 491
02754 465
02758 352
02759 349
02769 353
02770 353
02776 465
02777 465
02778 464
02780 461
02780 465
02784 88
02803 461
02810 433
02811 433
02812 433
02814 453
02818 463
02822 473
02837 88
02839 372
02840 473
02844 364
02892 463
02908 464
02910 464
02918 427
02923 463
02932 462
02934 474
02937 464
02941 422
02960 465
02970 464
02971 485
02972 464
02981 77
02984 466
02995 463
02996 463
02997 463
02998 463
03032 380
03033 485
03035 467
03039 442
03055 465
03123 496
03124 497
03128 465
03130 465
03131 465
03145 484
03146 484
03147 480
03148 480
03153 461
03167 95
03168 95
03170 364
03170 501
03182 97
03187 250
03193 364
03193 501
03197 436
03200 85
03209 140
03236 496
03237 496
03253 463
03256 349
03258 426
03274 87
03280 376
03282 473
03286 380
03293 396
03294 396
03295 396
03296 396
03298 103
03312 371
03322 363
03332 363
03332 402
03334 363
03334 402
03344 363
03371 463
03373 497
03399 497
03403 299
03422 463
03423 463
03424 463
03425 463
03427 101
03428 101
03429 436
03430 436
03431 436
03432 422
03440 453
03449 453
03450 453
03451 453
03452 250
03460 396
03463 396
03464 396
03467 462
03482 462
03485 507
03487 166
03488 462
03495 450
03496 450
03506 452
03507 452
03511 450
03516 428
03518 450
03520 450
03523 453
03527 78
03528 78
03529 73
03530 428
03532 344
03536 397
03539 450
03540 451
03541 451
03546 450
03557 453
03565 292
03566 56
03583 85
03585 463
03638 461
03638 465
03639 491
03652 461
03672 506
03681 468
03687 461
03687 465
03688 462
03689 461
03689 465
03690 462
03691 462
03741 475
03742 475
03743 475
03781 440
03790 85
03807 442
03810 442
03839 467
03844 481
03845 481
03846 481
03847 481
03862 464
03901 462
03923 463
03930 371
03931 371
03932 371

POK SAS - 18 Cours Antoine Lavoisier - 10400 Nogent-sur-Seine - FRANCE
Tel : +33 (0) 37 49 53 - 000 - Email : france@pok.fr - Web : www.pok.fr

03933 ... 371
03934 ... 371
03937 ... 464
03938 ... 463
03942 ... 371
04001 ... 426
04002 ... 426
04003 ... 426
04004 ... 426
04005 ... 426
04006 ... 426
04007 ... 426
04008 ... 426
04009 ... 426
04010 ... 426
04011 ... 426
04012 ... 426
04013 ... 426
04014 ... 426
04015 ... 426
04016 ... 426
04017 ... 426
04018 ... 426
04021 ... 426
04022 ... 426
04023 ... 426
04025 ... 426
04026 ... 426
04027 ... 426
04028 ... 426
04034 ... 427
04035 ... 427
04036 ... 427
04037 ... 427
04038 ... 427
04041 ... 427
04042 ... 427
04043 ... 427
04044 ... 427
04045 ... 427
04046 ... 427
04047 ... 427
04048 ... 427
04049 ... 427
04050 ... 427
04051 ... 427
04052 ... 427
04053 ... 427
04054 ... 427
04058 ... 427
04061 ... 427
04062 ... 427
04063 ... 427
04064 ... 427
04065 ... 427
04066 ... 427
04067 ... 427
04068 ... 427
04069 ... 427
04070 ... 427
04071 ... 427
04072 ... 427
04073 ... 427
04074 ... 427
04078 ... 427
04081 ... 428
04082 ... 428
04083 ... 428
04084 ... 428
04085 ... 428
04086 ... 428
04086 ... 436
04087 ... 428
04088 ... 428
04088 ... 436
04090 ... 428
04091 ... 428
04092 ... 428
04093 ... 428
04094 ... 428
04101 ... 428
04102 ... 428
04103 ... 428
04104 ... 428
04105 ... 428
04106 ... 428
04107 ... 428
04108 ... 428
04110 ... 428
04111 ... 428
04112 ... 428
04113 ... 428
04114 ... 428
04115 ... 428
04116 ... 428
04117 ... 428
04121 ... 429
04122 ... 429
04123 ... 429
04124 ... 429
04125 ... 429
04126 ... 429
04127 ... 429
04128 ... 429
04129 ... 429
04130 ... 429
04131 ... 429
04132 ... 429
04133 ... 429
04134 ... 429
04135 ... 429
04136 ... 429
04141 ... 430
04142 ... 430
04143 ... 430
04144 ... 402
04144 ... 430
04145 ... 430
04146 ... 402
04146 ... 430
04147 ... 430
04148 ... 430
04149 ... 430
04154 ... 431
04155 ... 431
04156 ... 431
04157 ... 431
04158 ... 431
04165 ... 431
04166 ... 402
04166 ... 431
04167 ... 431
04168 ... 431
04169 ... 431
04194 ... 430
04195 ... 430
04196 ... 430
04200 ... 426
04201 ... 426
04202 ... 426
04203 ... 426
04204 ... 426
04205 ... 426
04206 ... 426
04207 ... 426
04208 ... 426
04212 ... 426
04213 ... 426
04214 ... 426
04215 ... 426
04216 ... 426
04217 ... 426
04218 ... 426
04237 ... 427
04238 ... 427
04240 ... 427
04241 ... 427
04242 ... 427
04243 ... 427
04244 ... 427
04245 ... 427
04246 ... 427
04247 ... 427
04248 ... 427
04251 ... 427
04254 ... 427
04260 ... 427
04261 ... 427
04262 ... 427
04263 ... 427
04264 ... 427
04265 ... 427
04266 ... 427
04267 ... 427
04268 ... 427
04271 ... 427
04272 ... 427
04275 ... 427
04276 ... 427
04277 ... 427
04280 ... 428
04281 ... 428
04282 ... 428
04283 ... 428
04284 ... 428
04285 ... 428
04286 ... 428
04287 ... 428
04288 ... 428
04290 ... 428
04295 ... 430
04300 ... 428
04301 ... 428
04302 ... 428
04303 ... 428
04304 ... 428
04305 ... 428
04307 ... 428
04308 ... 428
04310 ... 428
04320 ... 429
04321 ... 429
04322 ... 429
04323 ... 429
04325 ... 429
04326 ... 429
04327 ... 429
04328 ... 429
04329 ... 429
04330 ... 429
04331 ... 429
04332 ... 429
04333 ... 429
04334 ... 429
04340 ... 430
04341 ... 430
04342 ... 430
04343 ... 430
04344 ... 402
04344 ... 430
04345 ... 430
04346 ... 402
04346 ... 430
04347 ... 430
04348 ... 430
04367 ... 431
04400 ... 426
04401 ... 426
04402 ... 426
04403 ... 426
04404 ... 426
04405 ... 426
04406 ... 426
04407 ... 426
04408 ... 426
04413 ... 426
04414 ... 426
04415 ... 426
04416 ... 426
04417 ... 426
04418 ... 426
04432 ... 427
04433 ... 427
04434 ... 427
04435 ... 427
04437 ... 427
04438 ... 427
04439 ... 427
04440 ... 427
04441 ... 427
04442 ... 427
04443 ... 427
04444 ... 427
04445 ... 427
04446 ... 427
04447 ... 427
04448 ... 427
04460 ... 427
04461 ... 427
04462 ... 427
04463 ... 427
04464 ... 427
04465 ... 427
04466 ... 427
04467 ... 427
04468 ... 427
04480 ... 428
04481 ... 428
04482 ... 428
04483 ... 428
04484 ... 428
04485 ... 428
04486 ... 428
04487 ... 428
04488 ... 428
04500 ... 428
04501 ... 428
04502 ... 428
04503 ... 428
04504 ... 428
04505 ... 428
04506 ... 428
04507 ... 428
04508 ... 428
04521 ... 429
04522 ... 429
04523 ... 429
04525 ... 429
04526 ... 429
04527 ... 429
04528 ... 429
04529 ... 429
04530 ... 429
04531 ... 429
04532 ... 429
04533 ... 429
04534 ... 429
04540 ... 430
04541 ... 430
04542 ... 430
04543 ... 430
04544 ... 402
04544 ... 430
04545 ... 430
04546 ... 402
04546 ... 430
04547 ... 430
04548 ... 430
04564 ... 402
04564 ... 431
04567 ... 431
04570 ... 428
04571 ... 428
04572 ... 428
04573 ... 428
04574 ... 428
04575 ... 428
04576 ... 428
04577 ... 428
04578 ... 428
04579 ... 430
04580 ... 430
04581 ... 430
04582 ... 430
04583 ... 430
04586 ... 429
04587 ... 429
04588 ... 429
04590 ... 429
04591 ... 429
04592 ... 429
04593 ... 429
04594 ... 429
04595 ... 429
04596 ... 429
04597 ... 429
04598 ... 429
04602 ... 432
04603 ... 432
04604 ... 432
04606 ... 432
04607 ... 432
04609 ... 432
04613 ... 432
04614 ... 432
04615 ... 432
04617 ... 432
04618 ... 432
04619 ... 432
04620 ... 432
04621 ... 432
04622 ... 432
04623 ... 432
04624 ... 432
04625 ... 432
04626 ... 432
04627 ... 432
04628 ... 432
04629 ... 432
04630 ... 432
04631 ... 432
04632 ... 432
04642 ... 433
04643 ... 433
04646 ... 433
04647 ... 433
04648 ... 433
04649 ... 433
04651 ... 433
04660 ... 433
04662 ... 433
04663 ... 433
04666 ... 433
04667 ... 433
04671 ... 433
04682 ... 433
04683 ... 433
04684 ... 433
04686 ... 433
04687 ... 433
04688 ... 433
04691 ... 433
04693 ... 433
04701 ... 434
04702 ... 441
04703 ... 441
04704 ... 434
04705 ... 434
04706 ... 434
04710 ... 434
04711 ... 434
04712 ... 434
04713 ... 434
04720 ... 434
04721 ... 434
04722 ... 434
04803 ... 432
04804 ... 432
04806 ... 432
04807 ... 432
04809 ... 432
04821 ... 432
04822 ... 432
04823 ... 432
04825 ... 432
04826 ... 432
04827 ... 432
04829 ... 432
04831 ... 432
04842 ... 433
04843 ... 433
04846 ... 433
04847 ... 433
04849 ... 433
04851 ... 433
04852 ... 433
04853 ... 433
04862 ... 433
04863 ... 433
04867 ... 433
04869 ... 433
04871 ... 433
04882 ... 433
04883 ... 433
04887 ... 433
04889 ... 433
04891 ... 433
04892 ... 433
04893 ... 433
04901 ... 434
04902 ... 441
04903 ... 441
04904 ... 434
04906 ... 434
04910 ... 434
04911 ... 434
04912 ... 434
04920 ... 434
04922 ... 434
05003 ... 446
05005 ... 446
05007 ... 446
05013 ... 444
05015 ... 444
05017 ... 444
05019 ... 444
05020 ... 444
05022 ... 444
05022.46050 ... 444
05023 ... 444
05023.46051 ... 444
05024 ... 444
05025 ... 444
05027 ... 444
05029 ... 444
05030 ... 444
05032 ... 444
05033 ... 444
05034 ... 444
05035 ... 444
05037 ... 444
05038 ... 444
05040 ... 445
05041 ... 444
05042 ... 444
05043 ... 445
05044 ... 447
05045 ... 445
05047 ... 445
05049 ... 445
05051 ... 448
05052 ... 448
05053 ... 448
05054 ... 448
05055 ... 448
05056 ... 448
05057 ... 448
05058 ... 448
05059 ... 448
05062 ... 444
05063 ... 444
05103 ... 446
05105 ... 446
05107 ... 446
05110 ... 444
05113 ... 444
05115 ... 444
05117 ... 444
05119 ... 444
05120 ... 444
05122 ... 444
05123 ... 444
05124 ... 444
05125 ... 444
05127 ... 444

05129 444
05130 444
05132 444
05133 444
05134 444
05135 444
05137 444
05138 444
05139 444
05140 445
05143 445
05145 445
05147 445
05149 445
05160 445
05161 445
05162 445
05230 444
05233 444
05234 444
05235 444
05237 444
05240 445
05243 445
05244 445
05245 445
05301 443
05302 443
05303 443
05304 443
05305 443
05306 443
05307 443
05308 443
05309 443
05311 443
05312 443
05313 443
05315 443
05316 443
05317 443
05318 443
05319 443
05321 443
05322 443
05323 443
05324 443
05325 443
05326 443
05327 443
05328 443
05329 443
05331 443
05332 443
05333 443
05334 443
05335 443
05336 443
05337 443
05338 443
05339 443
05343 476
05401 439
05403 439
05404 439
05411 439
05412 439
05413 439
05420 440
05421 440
05422 440
05423 440
05430 439
05431 439
05432 439
05433 439
05440 440
05441 440
05442 440
05443 440
05450 440
05451 440
05452 440
05453 440
05454 440
05461 441
05462 441
05463 441
05464 441
05471 440
05472 440
05473 440
05474 440
05481 441
05483 441
05484 441
05485 441
05486 441
05491 441
05492 441
05493 441
05494 441
05497 441
05501 439
05502 439
05503 439
05511 439
05512 439
05513 439
05521 439
05522 439
05531 439
05532 439
05540 440
05541 440
05542 440
05543 440
05550 439
05551 439
05552 439
05560 440
05561 440
05562 440
05563 440
05570 440
05571 440
05581 441
05582 441
05591 440
05601 441
05603 441
05604 441
05605 441
05611 441
05612 441
05621 439
05622 439
05631 439
05632 439
05701 437
05702 437
05703 437
05704 437
05705 437
05706 437
05707 437
05708 437
05709 437
05710 437
05711 437
05712 437
05713 437
05714 437
05715 437
05716 437
05721 437
05722 437
05723 437
05724 437
05725 437
05726 437
05731 437
05744 437
05745 437
05746 437
05747 437
05748 437
05749 437
05750 437
05752 437
05753 437
05754 437
05755 437
05756 437
05762 437
05763 437
05764 437
05765 437
05771 438
05772 438
05773 438
05791 437
05792 437
06000 475
06001 475
06002 475
06003 475
06004 475
06004 475
06005 475
06005 475
06006 475
06006 475
06007 475
06007 475
06008 475
06008 475
06008 475
06009 475
06009 475
06014 475
06015 475
06016 475
06017 475
06018 475
06020 475
06021 475
06022 475
06023 475
06024 475
06025 475
06026 475
06027 475
06028 475
06030 475
06031 475
06032 475
06033 475
06034 475
06034 475
06035 475
06035 475
06036 475
06036 475
06037 475
06037 475
06038 475
06038 475
06043 475
06044 475
06045 475
06046 475
06047 475
06048 475
06095 475
06096 475
06097 475
06101 474
06102 474
06103 474
06104 474
06105 474
06106 474
06111 474
06112 474
06113 474
06114 474
06121 468
06123 476
06125 476
06128 448
06132 476
06133 476
06134 476
06135 476
06135.v 476
06136 476
06137 476
06139 476
06151 476
06161 477
06162 477
06163 477
06164 477
06165 477
06166 477
06167 477
06168 477
06169 477
06171 475
06188 474
06201 490
06202 490
06203 490
06204 490
06205 490
06206 490
06207 490
06208 490
06209 490
06210 490
06211 490
06212 490
06221 490
06222 490
06223 490
06224 490
06225 490
06226 490
06227 490
06228 490
06229 490
06232 490
06233 490
06352 489
06353 489
06354 489
06355 456
06373 456
06597 471
06599 458
06677 316
06702 457
06801 299
06803 299
06804 299
06806 299
06811 301
06813 301
06814 301
06816 301
06831 299
06832 299
06901 374
06902 374
06903 374
06908 374
06908.AV 374
06920 374
06920.AV 374
06921 374
06922 374
06922.AV 374
06923 374
06924 374
06924.AV 374
06931 375
06932 375
06933 375
06934 375
06935 374
06935.AV 374
06936 375
07010 372
07020 463
07021 463
07022 463
07023 463
07025 457
07027 463
07028 464
07029 464
07030 464
07031 464
07033 464
07034 464
07035 464
07040 431
07041 431
07042 80
07043 351
07061 436
07070 457
07078 293
07079 293
07080 494
07100 463
07101 463
07102 463
07103 463
07104 463
07106 463
07109 463
07110 463
07111 463
07113 464
07114 464
07115 464
07116 464
07117 464
07119 464
07120 464
07121 464
07122 464
07123 464
07124 464
07125 465
07125 465
07126 465
07127 465
07128 465
07150 446
07151 446
07152 446
07153 446
07154 446
07156 463
07200 481
07235 293
07238 293
07239 293
07241 293
07242 293
07244 293
07248 291
07249 291
07255 292
07256 292
07270 86
07271 86
07290 76
07291 76
07301 76
07308 296
07320 76
07322 76
07323 76
07330 88
07331 88
07332 88
07333 88
07335 471
07350 88
07353 72
07354 72
07356 72
07357 72
07360 88
07362 88
07376 368
07377 375
07393 368
07394 368
07396 369
07404 339
07406 352
07407 352
07409 251
07410 352
07411 352
07418 352
07419 352
07429 355
07430 98
07431 98
07432 98
07440 359
07440.AV 359
07441 359
07441.AV 359
07443 359
07443.AV 359
07444 359
07445 359
07446 359
07447 359
07448 355
07450 361
07450.AV 361
07451 361
07451.AV 361
07452 361
07453 361
07459 374
07459.POLY 374
07460 340
07460.AV 340
07461 340
07461.AV 340
07462 340
07463 340
07464 375
07465 374
07465.POLY 374
07470 349
07470.AV 349
07471 349
07471.AV 349
07472 349
07472.AV 349
07473 349
07473.AV 349
07474 351
07475 351
07476 351
07476.AV 351
07479 345
07480 371
07481 371
07482 372
07483 371
07484 372
07485 371
07486 371
07486.AV 371
07487 372
07488 371
07489 345
07489.BS336M.A110 ... 346
07489.BS336M.STZ125 346
07490 371
07490.AV 371
07491 371
07491.AV 371
07492 372

POK SAS - 18 Cours Antoine Lavoisier - 10400 Nogent-sur-Seine - FRANCE
Tel : +33 (0) 37 49 53 - 000 - Email : france@pok.fr - Web : www.pok.fr

Index par code

07492.AV 372
07493 371
07493.AV 371
07500 370
07501 370
07501.AV 370
07502 370
07503 374
07504 374
07505 374
07506 374
07510 370
07510.AV 370
07514 368
07520 422
07521 422
07523 422
07523.NST 422
07524 422
07530 494
07531 494
07532 494
07533 494
07534 494
07535 494
07536 494
07537 494
07538 494
07547 368
07548 368
07549 368
07558 292
07560 401
07561 401
07562 401
07564 401
07571 401
07572 401
07573 401
07580 87
07581 87
07582 87
07585 442
07590 299
07591 324
07605 401
07610 503
07611 503
07612 503
07613 503
07614 503
07615 503
07617 503
07630 103
07631 491
07632 491
07633 491
07634 491
07635 491
07636 491
07637 491
07638 491
07647 380
07649 380
07669 77
07674 49
07682 88
07683 88
07695 454
07701 450
07702 452
07703 452
07704 452
07705 451
07706 451
07707 451
07708 451
07710 453
07711 450
07712 450
07713 452
07714 452
07715 451
07716 451
07729 466
07730 434
07731 434
07732 434
07733 466
07738 141
07747 254
07749 254
07750 254
07751 473
07752 254
07753 254
07754 254
07755 251
07763 256
07764 256
07766 256
07768 257
07771 492
07772 492
07773 492
07774 492
07775 492
07776 492
07777 492
07778 492
07779 492
07780 492
07781 492
07782 492
07783 492
07784 492
07785 492
07786 492
07787 492
07788 492
07789 492
07790 492
07792 456
07793 456
07794 456
07795 456
07796 456
07797 456
07798 456
07799 456
07800 456
07801 457
07802 457
07804 457
07805 456
07806 456
07807 456
07808 456
07809 456
07836 466
07855 380
07858 463
07859 337
07860 337
07861 337
07874 493
07875 493
07876 493
07877 493
07878 493
07879 368
07884 368
07885 369
07897 365
07898 365
07899 365
07900 365
07901 366
07902 366
07903 366
07904 366
07905 366
07906 365
07907 365
07908 365
07909 365
07910 365
07911 365
07912 365
07913 365
07914 365
07915 365
07916 365
07917 366
07918 366
07919 366
07920 366
07921 365
07949 315
07950 315
07951 315
07952 315
07982 375
07983 375
07984 374
07984.POLY 374
07985 349
07986 349
07987 349
07988 349
07989 349
07990 349
07991 351
07992 351
07993 351
07994 346
07996 367
07997 367
08007 442
08049 64
08150 345
08151 345
08153 292
08174 424
08178 444
08179 449
08180 444
08181 444
08182 444
08183 449
08184 444
08185 444
08186 444
08187 449
08188 444
08189 444
08190 445
08191 449
08192 445
08193 445
08194 449
08195 447
08196 447
08197 448
08198 448
08199 448
08278 86
08282 249
08283 249
08284 249
08285 250
08286 249
08291 149
08291 199
08293 149
08302 453
08303 453
08304 374
08305 374
08306 374
08316 450
08318 448
08319 448
08320 448
08331 466
08332 466
08339 384
08340 384
08341 384
08349 31
08350 337
08370 31
08375 439
08376 439
08377 356
08379 85
08380 85
08381 446
08382 446
08383 446
08384 445
08385 445
08386 445
08389 422
08390 422
08391 422
08394 447
08395 447
08396 447
08900 345
08901 375
08902 375
08903 375
08907 249
08908 249
08909 249
08910 249
08911 249
08918 287
08922 73
08923 73
08932 57
08934 58
08935 224
08940 224
08941 224
08942 224
08943 224
08944.DSP40 60
08945 63
08946 63
08947 86
08948 452
08955 71
08956 374
08957 374
08958 374
08959 374
08960 374
08961 374
08962 374
08963 374
08969 254
08970 254
08971 254
08972 254
08975 254
08976 254
08977 254
08978 254
08979 254
08980 254
08981 254
08986 62
08988 62
08997 314
08998 313
09000 366
09001 366
09012 95
09012.JAUNE 95
09015 80
09016 78
09017 78
09018 78
09019 78
09024 315
09025 315
09026 315
09027 315
09028 310
09029 310
09030 310
09031 310
09032 310
09033 310
09034 310
09036 311
09038 311
09039 311
09040 311
09041 311
09042 299
09043 299
09044 299
09045 299
09046 299
09047 299
09048 299
09049 300
09050 300
09051 300
09052 300
09053 300
09054 300
09055 300
09067 362
09068 362
09069 362
09070 360
09071 360
09072 360
09078 356
09080 352
09081 352
09085 352
09086 352
09087 447
09088 447
09089 447
09099 422
09101 506
09102 378
09108 422
09122 369
09135 349
09136 349
09152 351
09158 349
09160 349
09161 351
09162 349
09162.AV 349
09163 352
09164 355
09166 356
09209 471
09210 471
09212 248
09227 422
09228 365
09258 471
09259 367
09260 367
09261 367
09262 367
09277 464
09285 88
09294 83
09297 83
09300 83
09322 369
09323 250
09325 462
09326 462
09327 296
09328 296
09329 296
09330 296
09331 491
09333 447
09334 447
09335 447
09336 447
09337 447
09338 447
09339 447
09340 389
09343 447
09344 462
09345 461
09346 462
09348 422
09349 473
09350 490
09351 490
09352 490
09353 490
09354 490
09355 490
09356 490
09357 490
09358 302
09359 302
09360 442
09364 499
09365 499
09367 506
09370 443
09371 443
09372 443
09373 443
09374 443
09376 494
09378 352
09379 352
09379.AV 352
09380 78
09387 142
09390 151
09391 151
09393 151
09393.FF4 151
09397 157
09403 45
09403.750 45
09403.B75 45
09403.BAT 45
09403.FM2.5 45
09406 45
09407 389
09409 71
09410 430
09411 430
09413 143
09414 491
09421 469
09422 469
09423 469
09424 491
09425 491
09432 476
09433 476
09434 476
09442 378
09446 488
09447 488
09448 488
09449 488
09450 488
09451 488
09452 488
09453 488
09454 488
09455 488
09456 488
09456.C52.1M 423
09457 488
09458 488
09459 488
09460 488
09460.B75.1M 423
09461 488
09462 488
09463 488

09464 488
09464.A110.1M 423
09465 488
09466 488
09467 488
09468 488
09469 488
09470 488
09471 488
09472 488
09473 488
09474 488
09475 488
09476 488
09477 488
09478 488
09479 488
09480 488
09481 488
09488 488
09489 488
09490 488
09491 488
09492 488
09493 488
09494 488
09495 488
09496 488
09497 488
09498 488
09499 488
09500 488
09501 488
09502 488
09503 488
09504 488
09505 488
09506 488
09508 488
09509 488
09510 488
09511 488
09512 488
09513 489
09514 489
09515 489
09516 489
09517 489
09517.1.6M.A110 489
09517.1.6M.A110.AP 489
09518 489
09526 169
09527 169
09528 169
09529 169
09530 169
09531 169
09532 169
09533 169
09534 339
09543 369
09638.26576 448
09654 456
09666 471
09674 352
09675 355
09676 345
09677 345
09712 84
09713 84
09714 84
09736 51
09740 76
09763 475
09764 475
09765 475
09769 473
09770 476
09774 477
09775 477
09776 477
09777 477
09778 477
09779 473
09780 473
09781 473
09781.BZE 473
09782 89
09796 141
09800 382
09801 382
09802 382
09803 382
09813 469
09814 469
09815 469
09816 469
09817 469
09818 469
09819 469
09823 314
09829 422
09830 422
09831 497
09837 89
09838 493
09840 89
09841 89
09872 464
09873 494
09874 494
09875 494
09876 494
09877 494
09878 494
09879 494
09880 494
09881 494
09882 494
09883 494
09891 31
09892 31
09902 353
09903 353
09904 353
09905 353
09908 356
09909 356
09910 356
09911 350
09912 350
09913 350
09914 350
09915 350
09916 350
09917 350
09918 350
09919 350
09920 350
09921 349
09922 349
09923 349
09924 349
09925 351
09926 351
09927 351
09928 351
09929 351
09930 351
09931 351
09947 235
09949 287
09950 287
09951 287
09955 301
09956 301
09957 301
09958 301
09959 301
09960 302
09961 302
09961 314
09962 311
09963 311
09964 311
09970 235
09971.NST 235
09972 235
09977 224
09978 224
09979 224
09980 224
09981 76
09982 77
09983 76
09984 77
09985 76
09986 76
09987 77
09988 77
09989 76
09990 77
10222 456
10223 496
10386 452
10395 457
10614 377
10615 377
10678 464
10792 466
10794 376
10795 376
10847 149
10879 452
10892 453
10895 453
10942 345
10956 120
10956.PN16 120
11003 466
11023 446
11103 346
11323 384
11335 384
11376 250
11483 452
11521 322
11521 381
11521.B75 322
11521.B75 381
11521.BSP 322
11521.BSP 381
11521.DSP40 322
11521.DSP40 381
11521.FM 322
11521.FM 381
11720 385
11834 376
11876 346
11882 446
11898 466
11904 452
11913 440
11920 364
11926 71
11939 466
11940 454
11952 89
11978 335
12048 96
12048.J 96
12072 226
12094 285
12096 285
12232 464
12295 314
12349 95
12371 329
12405 312
12481 287
12483 287
12485 287
12507 384
12521 384
12523 384
12603 96
12604 96
12630 385
12639 295
12669 314
12671 314
12672 314
12678 314
12697 125
12712 466
12739 381
12742 322
12782 338
12788 453
12789 314
12791 314
12839 463
12855 464
12873 257
12900 127
12933 463
12955 466
12964 298
12968 298
13021 381
13024 322
13057 454
13058 454
13087 374
13092 374
13111 346
13116 89
13117 285
13118 285
13119 285
13120 285
13122 295
13123 295
13129 312
13131 50
13134 27
13135.XX 26
13181 25
13210 76
13211 76
13212 76
13213 76
13214 76
13215 76
13218 374
13218.AV 374
13219 374
13220 374
13221 374
13222 374
13223 374
13224 374
13225 374
13226 374
13229 374
13229.AV 374
13230 374
13240 466
13250 75
13269 314
13278 76
13292 345
13341 77
13431 226
13448 495
13459 419
13461 419
13496 256
13587 61
13605 143
13606 143
13608 143
13612 349
13641 27
13645 376
13669 61
13670 61
13671 61
13672 61
13673 61
13675 61
13677 318
13683 61
13684 61
13685 61
13686 61
13687 61
13689 61
13690 61
13691 61
13692 61
13693 61
13694 61
13696 61
13697 61
13698 61
13699 61
13700 61
13701 61
13703 61
13718 24
13720 31
13721 31
13722 31
13904 328
13917 328
13930 321
13940 344
13954 464
14018 329
14025 126
14067 352
14088 449
14089 449
14161 328
14196 82
14213 82
14230 149
14246 298
14252 298
14254 298
14300 82
14384 279
14468 71
14475 466
14476 82
14483 82
14497 62
14506.07694 473
14689 358
14689.AV 358
14691 364
14757 295
14758 295
14760 295
14782 293
14794 450
14840 486
14865 248
14918 325
14930 80
14952 449
14957 444
14966 320
15068 248
15099 295
15100 295
15145 464
15184 502
15188 502
15190 502
15206 476
15211 476
15219 476
15278 272
15309 295
15414 102
15542 264
15544 264
15562 360
15587 428
15590 400
15604 400
15632 256
15645 256
15656 486
15656.FEK005 486
15661 486
15661.FEK005 486
15702 486
15714 453
15726 486
15727 486
15848 459
15849 459
15860 315
15862 230
15906 257
15911 300
15919 503
15920 496
15921 499
15996 206
16000 301
16004 302
16005 302
16007 370
16008 353
16014 100
16015 100
16016 100
16017 100
16018 100
16019 100
16020 100
16021 100
16022 100
16024 100
16026 100
16028 320
16029 320
16030 320
16031 320
16032 320
16033 320
16034 80
16035 80
16035.BS336 80
16036 80
16037 80
16038 380
16039 380
16040 380
16041 380
16042 380
16043 380
16044 380
16048.38 27
16048.400 27
16057 456
16057.BZE 456
16058 456
16059 456
16063 427
16064 315
16065 300
16067 300
16074.C52 25
16076 463
16078 446
16079 82
16081 315
16082 444
16083 289
16084 289
16085 300
16086 315
16087 89
16088 89
16093 345
16094 97
16096 103
16096.ROUGE 78
16098 301
16100 505

POK SAS - 18 Cours Antoine Lavoisier - 10400 Nogent-sur-Seine - FRANCE
Tel : +33 (0) 37 49 53 - 000 - Email : france@pok.fr - Web : www.pok.fr

16101 505
16102 505
16104 504
16107 500
16108 500
16109 506
16110 505
16115 505
16116 427
16123 427
16128 429
16129 429
16136 428
16138 490
16141 500
16145 463
16153 345
16160 288
16161 464
16162 430
16172 288
16173 288
16174 288
16175 288
16176 288
16180 427
16183 361
16183.AV 361
16184 62
16186 303
16187 62
16190 492
16195 444
16200 429
16201 429
16208 476
16209 476
16211 476
16214 95
16215 288
16219 31
16224 465
16231 296
16233 427
16234 476
16239 466
16244 359
16259 288
16262 319
16265 317
16270 427
16272 288
16273 427
16274 427
16278 338
16281 463
16295 321
16295.12 321
16363 497
16364 497
16373 441
16375 463
16376 426
16389 432
16390 432
16394 340
16412 463
16413 463
16420 476
16421 476
16422 476
16423 476
16424 476
16425 476
16426 476
16431 447
16444 359
16444.AV 359
16473 433
16483 250
16484 250
16505 430
16506 430
16507 430
16508 430
16510 441
16511 433
16512 466
16517 463
16519 452
16524 466
16525 427
16527 78
16531 433
16532 427
16533 466
16535 430
16536 445
16548 476
16559 340
16569 349
16575 433
16576 427
16577 427
16578 430
16579 427
16580 427
16581 466
16582 466
16584 351
16599 349
16630 466
16631 505
16640 31
16641 339
16645 144
16646 144
16655 500
16656 296
16657 296
16659 489
16690 427
16730 61
16731 61
16732 61
16733 61
16734 61
16741 467
16747 427
16748 427
16749 427
16760 338
16879 339
16925 100
17017 502
17020 502
17030 354
17038 102
17038 364
17043 452
17049 464
17061 456
17065 464
17090 62
17154 86
17155 86
17156 86
17157 87
17158 87
17159 87
17160 86
17161 86
17162 86
17163 86
17164 87
17165 87
17166 87
17167 87
17171 463
17294 263
17346 463
17347 463
17362 468
17506 97
17557 306
17581 313
17630 346
17642 452
17643 389
17644 389
17687 413
17739 61
17754 97
17803 99
17806 99
17832 69
17832.Instantaneous 69
17843 460
17864 502
17865 502
17866 502
17867 502
17868 502
17869 502
17872 450
17877 250
17892 450
17906 463
17907 464
17919 413
17945 453
17946 453
17965 460
17991 97
17995 463
18008 466
18020 323
18065 122
18081 449
18082 449
18253 254
18261 254
18285 254
18293 254
18306 255
18334 122
18338 122
18342 206
18349 303
18350 23
18357 23
18364 23
18371 23
18373 23
18375 23
18400 24
18403 97
18404 97
18405 344
18406 256
18407 256
18410 288
18418 392
18426 288
18427 452
18437 392
18443 507
18447 344
18458 31
18459 31
18463 358
18464 358
18465 358
18466 358
18468 358
18485 31
18486 31
18487 31
18501 56
18506 56
18506.DSP40 56
18522 48
18531 48
18536 57
18538 58
18542 51
18544 49
18547 49
18550 49
18552 49
18553 49
18554 393
18555 50
18556 50
18571 224
18572 224
18573 224
18574 224
18576 224
18577 224
18578 224
18579 224
18590 224
18591 224
18592 224
18593 224
18596 235
18598 235
18599 235
18600 235
18601.NST 235
18602 235
18603 235
18620 226
18631 313
18632 313
18633 313
18634 313
18635 313
18636 313
18637 306
18638 306
18639 306
18640 254
18646 460
18647 460
18648 460
18649 506
18653 225
18655 68
18658 96
18659 96
18673 317
18689 71
18703 195
18703 263
18704 465
18747 288
18748 288
18749 288
18750 288
18751 288
18752 288
18753 288
18754 288
18755 289
18756 289
18757 289
18758 289
18759 289
18760 289
18761 289
18762 289
18763 289
18764 289
18765 289
18766 289
18774 464
18786 433
18801 319
18802 319
18803 319
18804 393
18806 317
18813 301
18814 301
18815 301
18818 126
18819 459
18820 459
18821 459
18822 459
18823 459
18824 248
18825 248
18836 336
18837 336
18845 506
18846 422
18855 422
18863 484
18867 248
18924 451
18992 31
19023 245
19043 464
19063 245
19090 464
19100 263
19100.NST 195
19100.NST 263
19140 451
19142 451
19144 451
19146 451
19156 451
19158 451
19160 451
19162 451
19164 451
19166 451
19168 451
19170 451
19178 451
19180 451
19182 326
19188 451
19190 451
19192 451
19194 451
19198 451
19200 451
19202 451
19204 451
19206 451
19208 451
19210 451
19212 451
19214 451
19216 484
19235 460
19244 464
19327 67
19360 295
19368 43
19368.MAC65 43
19417 450
19419 450
19425 453
19426 453
19427 453
19428 453
19429 453
19430 453
19431 453
19432 453
19477 299
19541 475
19542 475
19543 475
19553 452
19567 502
19568 502
19569 502
19570 502
19571 502
19634 482
19642 460
19644 326
19652 54
19657 460
19659 347
19675 347
19684 459
19699 254
19703 254
19801 459
19821 449
19867 254
19875 254
19955 257
20013 69
20024 473
20049 89
20076 457
20078 457
20102 225
20207 323
20232 295
20247 251
20295 265
20344 164
20350 165
20352 347
20353 347
20402 163
20432 158
20439 327
20473 326
20507 257
20549 418
20696 218
20721 254
20726 169
20749 473
20758 263
20758.NST 195
20758.NST 263
20803M 122
20803M 127
20803M 130
20803M 139
20803M 146
20803M 148
20810 69
20814 69
20823 424
20861 371
20864 371
20878 169
20922 427
20925 427
20928 427
20931 61
20932 61
20933 61
20934 61
20936 61
20970 144
20972 301
21005 159
21023 464
21035 427
21126 459
21131 459
21143 397
21151 199
21189 159
21205 349
21338 464
21340 306
21340.COLDCUT 312
21425 464
21499 199
21558 294
21582 466
21593 450
21632 263
21653 202
21655 466
21665 412
21683 449
21686 257
21707 293
21716 293

21723 ... 257
21758 ... 319
21778 ... 250
21780 ... 208
21780 ... 263
21829 ... 293
21867 ... 286
21871 ... 286
21875 ... 286
21882 ... 295
21884 ... 295
21886 ... 327
21922 ... 392
21948 ... 293
21995 ... 294
21998 ... 293
21999 ... 293
22000 ... 293
22001 ... 294
22004 ... 293
22005 ... 293
22006 ... 294
22007 ... 294
22008 ... 294
22009 ... 294
22011 ... 149
22011 ... 153
22011 ... 199
22011 ... 203
22060 ... 459
22062 ... 459
22064 ... 459
22067 ... 257
22077 ... 459
22078 ... 459
22083 ... 459
22098 ... 503
22102 ... 459
22122 ... 195
22122 ... 246
22123 ... 195
22123 ... 246
22126 ... 238
22127 ... 238
22129 ... 411
22166 ... 293
22169 ... 294
22170 ... 294
22180 ... 294
22183 ... 294
22184 ... 294
22185 ... 294
22186 ... 294
22187 ... 294
22205 ... 153
22205 ... 203
22209 ... 427
22210 ... 427
22211 ... 427
22217 ... 153
22218 ... 424
22228 ... 294
22231 ... 295
22252 ... 317
22267 ... 319
22343 ... 246
22344 ... 246
22347 ... 238
22348 ... 238
22374 ... 446
22375 ... 446
22376 ... 446
22425 ... 457
22434 ... 297
22449 ... 350
22466 ... 31
22477 ... 61
22478 ... 61
22479 ... 61
22480 ... 61
22481 ... 61
22483 ... 61
22548 ... 61
22549 ... 61
22550 ... 61
22551 ... 61
22552 ... 61
22554 ... 61
22610 ... 312
22710 ... 61
22711 ... 61
22712 ... 61
22713 ... 61
22714 ... 61
22716 ... 61
22727 ... 101
22730 ... 101
22831 ... 61
22832 ... 61
22833 ... 61
22834 ... 61
22835 ... 61
22837 ... 61
22844 ... 459
22845 ... 459
22877 ... 256
22901 ... 30
22959 ... 388
22969 ... 31
22975 ... 61
22976 ... 61
22977 ... 61
22978 ... 61
22979 ... 61
22981 ... 61
22989 ... 61
22990 ... 61
22991 ... 61
22992 ... 61
22993 ... 61
22995 ... 61
23002 ... 297
23066 ... 72
23135 ... 78
23146 ... 388
23160 ... 24
23181 ... 24
23223 ... 297
23274 ... 248
23276 ... 459
23298 ... 61
23299 ... 61
23300 ... 61
23301 ... 61
23303 ... 61
23304 ... 61
23416 ... 360
23421 ... 363
23462 ... 290
23466 ... 290
23492 ... 235
23536 ... 349
23554 ... 302
23558 ... 302
23688 ... 256
23815 ... 354
23989 ... 252
23989.25NST ... 147
23989.25NST ... 197
23989.25NST ... 252
24038 ... 252
24038.NST ... 147
24038.NST ... 195
24038.NST ... 197
24038.NST ... 201
24038.NST ... 252
24042 ... 205
24042 ... 207
24042 ... 252
24046 ... 205
24046 ... 207
24046 ... 252
24079 ... 207
24079 ... 252
24161 ... 61
24162 ... 61
24163 ... 61
24164 ... 61
24165 ... 61
24167 ... 61
24169 ... 205
24169 ... 207
24169 ... 252
24174 ... 252
24180 ... 343
24194 ... 235
24231 ... 256
24260 ... 256
24263 ... 256
24276 ... 457
24343 ... 473
24361 ... 473
24377 ... 252
24435 ... 235
24468 ... 463
24496 ... 464
24498 ... 359
24535 ... 458
24566 ... 75
24699 ... 371
24724 ... 346
24743 ... 355
24763 ... 336
24780 ... 101
24781 ... 101
24782 ... 101
24783 ... 101
24784 ... 101
24785 ... 101
24786 ... 101
24787 ... 101
24788 ... 101
24789 ... 101
24790 ... 101
24791 ... 101
24792 ... 295
24797 ... 61
24798 ... 61
24804 ... 61
24805 ... 61
24806 ... 61
24807 ... 61
24809 ... 61
24818 ... 61
24819 ... 61
24855 ... 387
24857 ... 461
24866 ... 295
24867 ... 387
24890 ... 61
24892 ... 61
24894 ... 61
24952 ... 290
24981 ... 30
24985 ... 83
25002 ... 352
25010 ... 83
25015 ... 83
25020 ... 353
25021 ... 356
25022 ... 355
25039 ... 99
25039 ... 504
25052 ... 302
25089 ... 450
25098 ... 314
25167 ... 253
25199 ... 386
25203 ... 386
25217 ... 31
25269 ... 388
25272 ... 296
25364 ... 207
25364 ... 259
25399 ... 456
25408 ... 456
25422 ... 205
25422 ... 207
25422 ... 252
25452 ... 253
25459 ... 372
25506 ... 460
25521 ... 257
25533 ... 94
25544 ... 485
25593 ... 226
25597 ... 226
25603 ... 226
25686 ... 400
25702 ... 285
25712 ... 296
25728 ... 477
25729 ... 477
25734 ... 238
25833 ... 256
25842 ... 388
25843 ... 388
25844 ... 388
25845 ... 466
25846 ... 466
25875 ... 244
25883 ... 466
25884 ... 86
25885 ... 86
25921 ... 226
25945.NST ... 147
25945.NST ... 197
25945.NST ... 201
25945.NST ... 252
25947 ... 252
25986 ... 149
26023 ... 411
26076 ... 78
26142 ... 346
26205 ... 506
26206 ... 506
26237 ... 492
26265 ... 371
26335 ... 463
26385 ... 463
26413 ... 296
26421 ... 349
26469 ... 372
26469.AV ... 372
26482 ... 488
26483 ... 488
26484 ... 488
26485 ... 488
26486 ... 488
26487 ... 488
26491 ... 420
26494 ... 420
26495 ... 419
26544 ... 193
26545 ... 239
26646 ... 172
26672 ... 49
26672.NPSH ... 49
26794 ... 465
26947 ... 448
26960 ... 444
27017 ... 460
27023 ... 252
27023.FF2.5NST ... 147
27023.FF2.5NST ... 195
27023.FF2.5NST ... 197
27023.FF2.5NST ... 201
27023.FF2.5NST ... 252
27048 ... 357
27102 ... 466
27105 ... 388
27131 ... 466
27139 ... 464
27141 ... 452
27177 ... 444
27177 ... 446
27185 ... 445
27196 ... 412
27197 ... 476
27198 ... 477
27218 ... 327
27232 ... 457
27235 ... 327
27258 ... 456
27262 ... 457
27264 ... 412
27265 ... 21
27308 ... 457
27310 ... 456
27354 ... 149
27358 ... 149
27422 ... 508
27468 ... 257
27487 ... 83
27506 ... 403
27507 ... 406
27509 ... 452
27511 ... 403
27512 ... 403
27514 ... 406
27515 ... 406
27544 ... 457
27546 ... 456
27564 ... 61
27565 ... 61
27566 ... 61
27567 ... 61
27568 ... 61
27570 ... 61
27580 ... 456
27582 ... 403
27585 ... 406
27586 ... 406
27642 ... 457
27655 ... 21
27697 ... 403
27698 ... 403
27699 ... 406
27700 ... 406
27717 ... 297
27763 ... 155
27807 ... 405
27812 ... 472
27816 ... 207
27816 ... 252
27841 ... 256
27844 ... 256
27846 ... 472
27847 ... 256
27911 ... 403
27916 ... 472
27930 ... 405
27932 ... 405
27959 ... 473
27965 ... 341
27980 ... 239
27988 ... 169
27997 ... 403
28000 ... 435
28005 ... 77
28006 ... 248
28011 ... 248
28043 ... 208
28043 ... 263
28062 ... 44
28066 ... 94
28102 ... 456
28107 ... 278
28157 ... 177
28172 ... 457
28173 ... 446
28174 ... 446
28175 ... 446
28176 ... 346
28188 ... 176
28293 ... 66
28294 ... 66
28412 ... 409
28414 ... 403
28417 ... 406
28422 ... 24
28444 ... 252
28444.FF2.5NST ... 147
28444.FF2.5NST ... 195
28444.FF2.5NST ... 197
28444.FF2.5NST ... 201
28444.FF2.5NST ... 252
28451 ... 344
28451.FF ... 344
28461 ... 486
28481 ... 486
28485 ... 449
28496 ... 409
28514 ... 452
28515 ... 449
28516 ... 456
28517 ... 456
28518 ... 456
28519 ... 385
28520 ... 452
28522 ... 387
28523 ... 387
28543 ... 463
28596 ... 23
28597 ... 23
28598 ... 23
28599 ... 24
28600 ... 24
28601 ... 24
28611 ... 31
28612 ... 30
28616 ... 30
28618 ... 30
28619 ... 31
28621 ... 31
28622 ... 30
28623 ... 31
28625 ... 31
28632 ... 30
28633 ... 31
28634 ... 30
28635 ... 31
28637 ... 31
28639 ... 31
28640 ... 30
28641.C52 ... 31
28643 ... 31
28644 ... 30
28645 ... 31
28646 ... 30
28647 ... 31
28648 ... 30
28649 ... 31
28650 ... 30
28651 ... 30
28652 ... 30
28653 ... 30
28654 ... 30
28655 ... 30
28656 ... 30
28657 ... 30
28658 ... 30
28659 ... 30
28660 ... 30
28661 ... 30
28662 ... 30
28686 ... 35
28687 ... 35
28690 ... 54
28691 ... 54
28693 ... 321
28694 ... 98
28697 ... 94
28698 ... 227
28706 ... 100
28707 ... 100
28708 ... 100
28709 ... 100
28710 ... 100
28711 ... 100
28712 ... 100
28713 ... 100
28714 ... 100
28715 ... 100
28716 ... 100

POK SAS - 18 Cours Antoine Lavoisier - 10400 Nogent-sur-Seine - FRANCE
Tel : +33 (0) 37 49 53 - 000 - Email : france@pok.fr - Web : www.pok.fr

28718 ... 100
28720 ... 100
28737 ... 296
28741 ... 451
28750 ... 435
28751 ... 435
28752 ... 357
28766 ... 357
28770 ... 198
28774 ... 199
28833 ... 454
28850 ... 295
28884 ... 43
28905 ... 496
28912 ... 496
28950 ... 253
28960 ... 335
28962 ... 343
29001 ... 309
29072 ... 497
29085 ... 244
29088 ... 244
29100 ... 21
29113 ... 21
29142 ... 236
29152 ... 252
29152.NST ... 195
29161 ... 208
29161 ... 252
29168 ... 454
29176 ... 149
29209 ... 244
29225 ... 194
29262 ... 464
29281 ... 21
29285 ... 21
29289 ... 44
29290 ... 44
29291 ... 451
29297 ... 149
29307 ... 208
29307 ... 259
29313 ... 406
29314 ... 406
29315 ... 406
29316 ... 406
29317 ... 403
29318 ... 403
29319 ... 403
29322 ... 405
29329 ... 403
29340 ... 371
29349 ... 192
29349 ... 199
29349 ... 203
29361 ... 496
29367 ... 216
29368 ... 216
29369 ... 192
29372 ... 217
29373 ... 212
29374 ... 212
29403 ... 203
29411 ... 148
29413 ... 148
29414 ... 508
29415 ... 497
29428 ... 154
29437 ... 236
29440 ... 359
29447 ... 168
29457 ... 253
29471 ... 389
29472 ... 389
29473 ... 389
29474 ... 389
29475 ... 453
29479.Storz100 ... 375
29502 ... 397
29509 ... 250
29521 ... 453
29522 ... 453
29536 ... 307
29558 ... 253
29558 ... 253
29580 ... 452
29584 ... 452
29585 ... 452
29601.BSP ... 130
29711 ... 149
29736 ... 448
29793 ... 227
29799 ... 236
29804 ... 236
29838 ... 452
29918 ... 311
29921 ... 311
29938 ... 474
29939 ... 474
29940 ... 474
29941 ... 474
29956 ... 389
29983 ... 309
30001 ... 466
30002 ... 464
30009 ... 464
30010 ... 464
30011 ... 466
30037 ... 115
30037 ... 440
30043 ... 448
30045 ... 464
30046 ... 448
30052 ... 67
30052.FF1 ... 67
30072 ... 253
30082 ... 466
30131 ... 207
30162 ... 252
30162.NST ... 195
30169 ... 404
30229 ... 211
30229 ... 244
30233 ... 468
30261 ... 415
30295 ... 417
30348 ... 435
30349 ... 435
30366 ... 398
30366 ... 498
30486 ... 422
30495 ... 113
30495 ... 226
30503 ... 87
30504 ... 452
30512 ... 466
30513 ... 466
30521 ... 422
30527 ... 219
30577 ... 295
30590 ... 254
30612 ... 238
30615 ... 405
30697 ... 404
30727 ... 459
30730 ... 409
30742 ... 408
30745 ... 404
30746 ... 408
30747 ... 404
30748 ... 404
30749 ... 407
30751 ... 407
30790 ... 482
30799 ... 412
30807 ... 405
30840 ... 388
30848 ... 237
30904 ... 408
30911 ... 404
30963 ... 464
30969 ... 102
30969 ... 364
31037 ... 463
31131 ... 463
31162 ... 460
31179 ... 460
31230 ... 460
31280 ... 459
31291 ... 459
31293 ... 459
31296 ... 459
31297 ... 459
31298 ... 459
31312 ... 208
31312 ... 263
31323 ... 167
31364 ... 466
31369 ... 457
31373 ... 456
31416 ... 455
31425 ... 459
31427 ... 362
31430 ... 361
31433 ... 361
31439 ... 405
31442 ... 452
31443 ... 288
31459 ... 459
31481 ... 375
31485 ... 124
31538 ... 375
31549 ... 98
31550 ... 100
31612 ... 285
31615 ... 285
31635 ... 456
31697 ... 252
31699 ... 252
31803 ... 369
31811 ... 456
31825 ... 457
31830 ... 457
31938 ... 371
31989 ... 139
32054 ... 211
32054 ... 261
32127 ... 375
32129 ... 375
32131 ... 448
32191 ... 361
32199 ... 464
32200 ... 464
32201 ... 463
32252 ... 354
32256 ... 371
32313 ... 459
32394 ... 305
32394.Storz ... 305
32403 ... 361
32424 ... 404
32474 ... 456
32483 ... 457
32582 ... 121
32589 ... 404
32590 ... 404
32633 ... 404
32634 ... 404
32644 ... 450
32648 ... 338
32662 ... 459
32677 ... 371
32721 ... 169
32724 ... 371
32741 ... 225
32741.2000 ... 225
32744 ... 225
32751 ... 343
32768 ... 464
32769 ... 466
32779 ... 359
32788 ... 466
32790 ... 343
32812 ... 404
32826 ... 304
32826.Storz ... 304
32831 ... 302
32835 ... 259
32899 ... 88
32945 ... 453
32946 ... 452
32947 ... 453
32955 ... 456
32957 ... 456
32972 ... 423
32972.ALLEMAND ... 423
32972.ANGLAIS ... 423
32973 ... 423
32973.ALLEMAND ... 423
32973.ANGLAIS ... 423
32974 ... 423
32974.ALLEMAND ... 423
32974.ANGLAIS ... 423
32975 ... 423
32975.ALLEMAND ... 423
32975.ANGLAIS ... 423
32986 ... 447
33192 ... 447
33220 ... 408
33225 ... 404
33231 ... 404
33236 ... 398
33236 ... 498
33348 ... 169
33352 ... 404
33375 ... 169
33375.PN16 ... 169
33416 ... 337
33508 ... 337
33511 ... 315
33565 ... 424
33609 ... 362
33730 ... 504
33761 ... 423
33764 ... 81
33773 ... 85
33777 ... 85
33796 ... 402
33796 ... 431
33798 ... 431
33818 ... 366
33821 ... 367
33824 ... 368
33828 ... 371
33837 ... 508
33863 ... 78
33867 ... 453
33875 ... 256
33889 ... 65
33896 ... 464
33897 ... 162
33933 ... 292
33936 ... 207
33936 ... 260
33985 ... 457
34031 ... 259
34079 ... 240
34110 ... 169
34149 ... 207
34153 ... 402
34153 ... 431
34154 ... 463
34171 ... 465
34289 ... 362
34297 ... 397
34333 ... 464
34377 ... 161
34434 ... 126
34435 ... 126
34439 ... 126
34447 ... 226
34457 ... 161
34470 ... 408
34477 ... 225
34482 ... 78
34502 ... 344
34578 ... 248
34592 ... 422
34593 ... 309
34607 ... 464
34615 ... 465
34649 ... 459
34673 ... 464
34678 ... 458
34684 ... 205
34684 ... 207
34684 ... 243
34697 ... 407
34701 ... 444
34705 ... 192
34755 ... 371
34797 ... 444
34823 ... 444
34833 ... 285
34836 ... 300
34847 ... 407
34864 ... 386
34868 ... 386
34872 ... 386
34876 ... 386
34901 ... 275
34906 ... 467
34907 ... 226
35043 ... 496
35102 ... 309
35119 ... 467
35180 ... 410
35198 ... 458
35226 ... 324
35290 ... 404
35292 ... 405
35295 ... 240
35328 ... 194
35528 ... 363
35537 ... 363
35541 ... 452
35558 ... 192
35558 ... 199
35558 ... 203
35582 ... 37
35582.B75 ... 37
35585 ... 37
35585.B75 ... 37
35588 ... 37
35588.B75 ... 37
35591 ... 36
35591.B75 ... 36
35594 ... 36
35594.B75 ... 36
35597 ... 36
35597.B75 ... 36
35600 ... 226
35603 ... 226
35606 ... 226
35648 ... 235
35649 ... 88
35666 ... 470
35667 ... 470
35669 ... 235
35673 ... 235
35676 ... 470
35677 ... 470
35685 ... 464
35698 ... 447
35702 ... 448
35703 ... 448
35704 ... 447
35707 ... 110
35710 ... 464
35712 ... 447
35723 ... 447
35733 ... 445
35792 ... 444
35797 ... 490
35815 ... 448
35860 ... 404
35894 ... 68
35907 ... 446
35911 ... 446
35913 ... 463
35935 ... 452
35980 ... 444
35982 ... 476
35987 ... 444
35991 ... 207
35991 ... 259
35994 ... 490
35997 ... 444
36140 ... 488
36141 ... 488
36716 ... 458
37006 ... 352
37009 ... 352
37012 ... 78
37015 ... 447
37020 ... 403
37021 ... 352
37023 ... 352
37025 ... 464
37030 ... 466
37031 ... 466
37049 ... 362
37055 ... 357
37074 ... 464
37077 ... 358
37108 ... 367
37119 ... 464
37127 ... 226
37133 ... 309
37139 ... 226
37142 ... 34
37145 ... 226
37148 ... 34
37151 ... 226
37154 ... 34
37160 ... 453
37181 ... 448
37184 ... 481
37200 ... 447
37215 ... 227
37228 ... 484
37233 ... 227
37236 ... 41
37236.C52 ... 41
37254 ... 481
37255 ... 476
37293 ... 121
37296 ... 213
37308 ... 152
37309 ... 136
37322 ... 358
37323 ... 358
37324 ... 358
37325 ... 358
37327 ... 67
37333 ... 225
37340 ... 314
37344 ... 81
37347 ... 81
37367 ... 81
37370 ... 81
37375 ... 466
37390 ... 164
37395 ... 463
37403 ... 42
37452 ... 78
37481 ... 362
37485 ... 446
37496 ... 78
37501 ... 452
37502 ... 452
37584 ... 260
37681 ... 241
37699 ... 455
37701 ... 455
37707 ... 444
37709 ... 447
37758 ... 78
37760 ... 230
37778 ... 226
37780 ... 444
37805 ... 454
37812 ... 447
37952 ... 473
37953 ... 473

Index par code

37954 ... 473
37955 ... 473
37960 ... 417
37963 ... 417
37979 ... 36
38041 ... 239
38105 ... 199
39004 ... 445
39008 ... 250
39151 ... 452
39158 ... 200
39242 ... 418
39264 ... 34
39294 ... 453
39360 ... 445
39362 ... 445
39364 ... 445
39366 ... 445
39376 ... 445
39378 ... 445
39392 ... 448
39410 ... 232
39429 ... 138
39432 ... 207
39432 ... 260
39440 ... 452
39464 ... 243
39476 ... 399
39476.hose ... 399
39511 ... 231
39512 ... 231
39513 ... 231
39514 ... 231
39515 ... 231
39546 ... 243
39547 ... 240
39547 ... 243
39548 ... 243
39549 ... 243
39550 ... 243
39573 ... 70
39585 ... 109
39589 ... 70
39640 ... 70
39642 ... 70
39652 ... 42
39652.Storz ... 42
39657 ... 127
39661 ... 460
39685 ... 454
39697 ... 363
39704 ... 363
39809 ... 211
39809 ... 252
39814 ... 367
39816 ... 367
39932 ... 466
39943 ... 211
39943 ... 252
40101 ... 239
40111 ... 453
40240 ... 109
40243 ... 388
40246 ... 388
40264 ... 214
40303 ... 71
40310 ... 424
40411 ... 258
40420 ... 109
40460 ... 232
40461 ... 205
40461 ... 207
40461 ... 243
40471 ... 403
40473 ... 403
40486 ... 26
40503 ... 70
40504 ... 70
40505 ... 70
40508 ... 83
40530 ... 228
40535 ... 229
40543 ... 41
40600 ... 246
40607 ... 78
40659 ... 41
40659.FM2.ALL ... 41
40778 ... 355
40779 ... 364
40790 ... 228
40811 ... 463
40850 ... 214
40852 ... 214
40854 ... 214
40856 ... 214
40864 ... 241
40866 ... 258
40868 ... 256
40885 ... 465
40893 ... 296
40894 ... 296
40895 ... 296
40896 ... 296
40902 ... 376
40924 ... 288
41057 ... 415
41070 ... 160
41088 ... 232
41089 ... 232
41090 ... 232
41091 ... 231
41092 ... 231
41093 ... 231
41094 ... 231
41095 ... 231
41096 ... 243
41097 ... 243
41098 ... 243
41099 ... 195
41099 ... 197
41099 ... 201
41099 ... 243
41100 ... 195
41100 ... 197
41100 ... 201
41100 ... 243
41101 ... 195
41101 ... 197
41101 ... 201
41101 ... 243
41102 ... 195
41102 ... 197
41102 ... 201
41102 ... 243
41103 ... 243
41105 ... 32
41115 ... 196
41136 ... 302
41139 ... 302
41145 ... 302
41148 ... 302
41155 ... 467
41155 ... 468
41228 ... 260
41242 ... 418
41273 ... 71
41320 ... 184
41402 ... 197
41402 ... 201
41402 ... 243
41403 ... 243
41424 ... 135
41425 ... 135
41426 ... 135
41427 ... 135
41428 ... 135
41429 ... 135
41430 ... 135
41431 ... 135
41454 ... 59
41495 ... 291
41495.SB ... 312
41503 ... 137
41532 ... 241
41541 ... 339
41608 ... 232
41609 ... 232
41615 ... 195
41615 ... 201
41615 ... 259
41637 ... 228
41642 ... 239
41685 ... 342
41715 ... 394
41716 ... 394
41724 ... 352
41729 ... 365
41730 ... 365
41731 ... 365
41732 ... 365
41733 ... 41
41740 ... 228
41748 ... 238
41756 ... 447
41764 ... 336
41770 ... 336
41776 ... 371
41779 ... 371
41782 ... 327
41795 ... 352
41804 ... 447
41822 ... 336
41826 ... 336
41828 ... 452
41832 ... 344
41837 ... 446
41838 ... 349
41907 ... 395
41910 ... 395
41913 ... 395
41916 ... 395
41933 ... 259
41958 ... 365
41959 ... 368
41962 ... 368
41979 ... 465
41981 ... 252
41989 ... 327
42009 ... 476
42011 ... 96
42012 ... 96
42013 ... 467
42014 ... 467
42015 ... 467
42016 ... 467
42042 ... 304
42064 ... 342
42067 ... 256
42075 ... 256
42090 ... 256
42101 ... 84
42116 ... 260
42121 ... 260
42160 ... 70
42161 ... 326
42179 ... 464
42180 ... 432
42193 ... 365
42194 ... 368
42196 ... 365
42197 ... 368
42199 ... 453
42218 ... 150
42230 ... 463
42284 ... 233
42289 ... 465
42290 ... 465
42303 ... 81
42333 ... 321
42348 ... 312
42377 ... 42
42381 ... 356
42390 ... 448
42484 ... 225
42493 ... 205
42493 ... 207
42493 ... 243
42498 ... 251
42507 ... 71
42536 ... 235
42555 ... 254
42559 ... 260
42578 ... 151
42599 ... 259
42640 ... 345
42641 ... 345
42644 ... 205
42644 ... 207
42644 ... 243
42645 ... 205
42645 ... 207
42645 ... 243
42650 ... 454
42660 ... 229
42661 ... 229
42676 ... 232
42678 ... 232
42680 ... 453
42681 ... 318
42683 ... 233
42685 ... 233
42687 ... 233
42689 ... 233
42691 ... 233
42693 ... 233
42695 ... 233
42699 ... 233
42701 ... 233
42703 ... 233
42705 ... 147
42705 ... 233
42707 ... 233
42709 ... 147
42709 ... 233
42711 ... 233
42713 ... 233
42715 ... 233
42717 ... 233
42719 ... 233
42813 ... 169
42814 ... 169
42831 ... 32
42863 ... 229
42883 ... 229
42885 ... 229
42889 ... 229
42891 ... 229
42893 ... 229
42895 ... 229
42917 ... 207
42917 ... 260
42924 ... 252
42930 ... 418
42934 ... 418
42941 ... 265
42953 ... 264
42962 ... 264
42974 ... 427
42977 ... 352
42983 ... 490
42985 ... 444
42989 ... 256
42997 ... 355
42998 ... 451
43000 ... 230
43005 ... 355
43041 ... 409
43042 ... 320
43044 ... 201
43044 ... 259
43112 ... 135
43113 ... 134
43114 ... 135
43115 ... 134
43116 ... 135
43117 ... 134
43118 ... 135
43119 ... 134
43167 ... 296
43168 ... 296
43169 ... 226
43252 ... 259
43253 ... 252
43254 ... 252
43255 ... 265
43303 ... 127
43307 ... 194
43349 ... 464
43352 ... 356
43359 ... 465
43381 ... 296
43399 ... 257
43405 ... 376
43410 ... 207
43410 ... 260
43414 ... 355
43425 ... 207
43425 ... 259
43433 ... 464
43447 ... 254
43473 ... 165
43488 ... 113
43488 ... 226
43490 ... 243
43491 ... 243
43492 ... 243
43493 ... 205
43493 ... 207
43493 ... 243
43494 ... 205
43494 ... 207
43494 ... 243
43503 ... 452
43527 ... 368
43529 ... 316
43583 ... 452
43594 ... 452
43641 ... 257
43670 ... 327
43741 ... 237
43744 ... 237
43747 ... 237
43750 ... 237
43753 ... 237
43756 ... 237
43759 ... 237
43762 ... 237
43765 ... 245
43768 ... 245
43771 ... 245
43772 ... 245
43775 ... 245
43778 ... 245
43781 ... 245
43784 ... 245
43787 ... 245
43808 ... 451
43810 ... 265
43817 ... 422
43827 ... 327
43831 ... 467
43837 ... 293
43868 ... 296
43895 ... 464
43896 ... 288
43899 ... 288
43913 ... 352
43914 ... 352
43915 ... 352
43916 ... 352
43917 ... 352
43918 ... 352
43919 ... 352
43920 ... 352
43921 ... 352
43922 ... 352
43923 ... 352
43924 ... 352
43925 ... 353
43926 ... 353
43927 ... 353
43928 ... 353
43929 ... 353
43930 ... 353
43931 ... 353
43932 ... 353
43933 ... 353
43934 ... 353
43935 ... 353
43936 ... 355
43937 ... 355
43938 ... 355
43939 ... 355
43940 ... 355
43941 ... 355
43942 ... 355
43943 ... 355
43944 ... 355
43945 ... 355
43946 ... 356
43947 ... 356
43948 ... 356
43949 ... 356
43950 ... 356
43951 ... 356
43952 ... 356
43953 ... 356
43954 ... 356
43955 ... 356
43956 ... 356
43957 ... 356
43961 ... 207
43961 ... 259
43962 ... 207
43962 ... 259
43965 ... 211
43965 ... 261
43973 ... 260
43975 ... 416
43975 ... 417
43978 ... 416
43978 ... 417
44015 ... 379
44048 ... 200
44051 ... 204
44111 ... 194
44113 ... 194
44119 ... 110
44160 ... 268
44161 ... 269
44162 ... 270
44163 ... 277
44164 ... 276
44165 ... 273
44193 ... 253
44205 ... 42
44257 ... 261
44271 ... 33
44272 ... 33
44273 ... 33
44274 ... 33
44275 ... 33
44276 ... 33
44277 ... 33
44278 ... 33
44279 ... 34
44280 ... 34
44281 ... 34
44282 ... 34
44283 ... 34
44284 ... 34
44285 ... 34
44286 ... 34
44287 ... 35
44288 ... 35
44289 ... 35
44290 ... 35
44291 ... 35
44292 ... 35
44293 ... 35
44294 ... 35
44295 ... 37
44296 ... 37
44297 ... 37
44298 ... 37

POK SAS - 18 Cours Antoine Lavoisier - 10400 Nogent-sur-Seine - FRANCE
Tel : +33 (0) 37 49 53 - 000 - Email : france@pok.fr - Web : www.pok.fr

44299 ... 37
44300 ... 37
44301 ... 37
44302 ... 37
44306 ... 41
44307 ... 42
44308 ... 84
44323 ... 211
44323 ... 262
44347 ... 33
44348 ... 33
44349 ... 33
44350 ... 33
44351 ... 35
44352 ... 35
44353 ... 35
44354 ... 35
44355 ... 59
44362 ... 446
44382 ... 136
44383 ... 136
44384 ... 136
44385 ... 136
44393 ... 184
44395 ... 215
44407 ... 169
44415 ... 271
44416 ... 274
44419 ... 281
44421 ... 358
44495 ... 206
44530 ... 207
44589 ... 464
44598 ... 295
44612 ... 295
44613 ... 295
44614 ... 295
44615 ... 295
44618 ... 135
44619 ... 135
44620 ... 135
44621 ... 134
44622 ... 135
44623 ... 135
44624 ... 135
44625 ... 134
44693 ... 110
44709 ... 388
44753 ... 237
44770 ... 355
44771 ... 355
44772 ... 356
44882 ... 207
44883 ... 205
44883 ... 207
44886 ... 416
44934 ... 166
44935 ... 166
44943 ... 226
44956 ... 110
44973 ... 54
44977 ... 54
45002 ... 85
45014 ... 29
45017 ... 29
45020 ... 29
45023 ... 29
45026 ... 29
45029 ... 29
45034 ... 379
45037 ... 379
45040 ... 379
45043 ... 379
45046 ... 54
45053 ... 452
45054 ... 55
45054.BSP.100.XX ... 53
45057 ... 55
45060 ... 55
45064 ... 224
45068 ... 224
45072 ... 224
45076 ... 224
45078 ... 224
45080 ... 224
45100 ... 416
45103 ... 416
45277 ... 245
45301 ... 467
45408 ... 149
45412 ... 149
45416 ... 149
45419 ... 149
45422 ... 149
45425 ... 149
45428 ... 149
45431 ... 149
45434 ... 149
45447 ... 482
45472 ... 149
45475 ... 149
45498 ... 461
45501 ... 461
45507 ... 461
45515 ... 109
45519 ... 109
45533 ... 109
45548 ... 245
45549 ... 245
45550 ... 245
45551 ... 245
45552 ... 245
45562 ... 195
45562 ... 201
45600 ... 390
45601 ... 390
45602 ... 390
45603 ... 390
45604 ... 390
45605 ... 390
45639 ... 265
45642 ... 295
45649 ... 245
45650 ... 245
45651 ... 245
45652 ... 245
45653 ... 245
45665 ... 307
45683 ... 133
45683 ... 134
45875 ... 310
45875 ... 314
45916 ... 109
45939 ... 109
46083 ... 496
46091 ... 448
46104 ... 458
46224 ... 366
46225 ... 366
46232 ... 498
46233 ... 445
46235 ... 498
46236 ... 498
46239 ... 445
46642 ... 458
46652 ... 458
46694 ... 342
47008 ... 311
47013 ... 311
47058 ... 85
47117 ... 228
47120 ... 228
47148 ... 228
47151 ... 135
47152 ... 134
47153 ... 135
47154 ... 135
47209 ... 123
47230 ... 189
47230 ... 244
47231 ... 189
47231 ... 244
47232 ... 189
47232 ... 244
47233 ... 189
47233 ... 244
47234 ... 197
47234 ... 244
47235 ... 197
47235 ... 244
47236 ... 244
47237 ... 244
47244 ... 129
47244 ... 234
47245 ... 129
47245 ... 234
47246 ... 129
47246 ... 234
47247 ... 234
47248 ... 234
47249 ... 234
47250 ... 234
47251 ... 234
47330 ... 188
47409 ... 109
47419 ... 115
47419 ... 439
47472 ... 295
47473 ... 295
47474 ... 295
47475 ... 295
47476 ... 295
47477 ... 295
47500 ... 233
47502 ... 233
47504 ... 233
47506 ... 233
47508 ... 233
47515 ... 233
47517 ... 233
47519 ... 233
47521 ... 147
47521 ... 233
47523 ... 233
47527 ... 132
47528 ... 132
47532 ... 229
47534 ... 229
47536 ... 229
47538 ... 229
47540 ... 229
47542 ... 147
47542 ... 229
47554 ... 110
47559 ... 231
47561 ... 231
47563 ... 231
47565 ... 231
47567 ... 231
47569 ... 231
47571 ... 231
47573 ... 231
47575 ... 231
47577 ... 231
47587 ... 233
47589 ... 233
47591 ... 233
47593 ... 233
47595 ... 233
47597 ... 233
47599 ... 233
47601 ... 233
47603 ... 147
47603 ... 233
47605 ... 233
47624 ... 229
47626 ... 229
47628 ... 229
47630 ... 229
47632 ... 229
47634 ... 147
47634 ... 229
47673 ... 233
47675 ... 233
47677 ... 233
47679 ... 147
47679 ... 233
47681 ... 233
47683 ... 233
47685 ... 233
47687 ... 233
47689 ... 233
47706 ... 238
47707 ... 195
47707 ... 246
47716 ... 229
47718 ... 229
47720 ... 229
47725 ... 233
47727 ... 233
47729 ... 233
47731 ... 147
47731 ... 233
47733 ... 233
47735 ... 233
47737 ... 233
47739 ... 233
47741 ... 233
47745 ... 229
47747 ... 229
47749 ... 229
47753 ... 237
47754 ... 237
47755 ... 237
47756 ... 237
47757 ... 237
47758 ... 237
47783 ... 262
47790 ... 188
47791 ... 188
47792 ... 188
47793 ... 188
47794 ... 188
47795 ... 188
47797 ... 188
47798 ... 188
47799 ... 188
47800 ... 188
47801 ... 188
47802 ... 188
47803 ... 188
47945 ... 83
47949 ... 190
47949 ... 252
47950 ... 190
47950 ... 252
47951 ... 190
47951 ... 252
47952 ... 190
47952 ... 252
47956 ... 147
47956 ... 252
47957 ... 147
47957 ... 252
47958 ... 147
47958 ... 252
47979 ... 226
47981 ... 442
47994 ... 377
47995 ... 377
47997 ... 149
47998 ... 149
48004 ... 189
48004 ... 240
48042 ... 232
48044 ... 232
48046 ... 232
48048 ... 232
48050 ... 232
48052 ... 232
48054 ... 232
48056 ... 232
48058 ... 232
48066 ... 234
48068 ... 234
48090 ... 313
48114 ... 197
48114 ... 243
48135 ... 231
48137 ... 231
48139 ... 231
48141 ... 231
48143 ... 231
48145 ... 231
48147 ... 231
48149 ... 231
48151 ... 231
48153 ... 231
48155 ... 232
48157 ... 232
48159 ... 232
48161 ... 232
48163 ... 232
48165 ... 232
48167 ... 232
48169 ... 232
48171 ... 232
48201 ... 228
48203 ... 228
48205 ... 228
48207 ... 228
48209 ... 228
48211 ... 228
48213 ... 229
48215 ... 229
48217 ... 229
48219 ... 228
48221 ... 228
48223 ... 228
48225 ... 228
48227 ... 228
48229 ... 228
48231 ... 229
48233 ... 229
48235 ... 229
48237 ... 457
48245 ... 205
48257 ... 391
48258 ... 391
48259 ... 391
48322 ... 293
48326 ... 293
48331 ... 293
48404 ... 307
48425 ... 307
48435 ... 243
48436 ... 243
48437 ... 243
48438 ... 243
48439 ... 243
48440 ... 243
48441 ... 243
48442 ... 243
48443 ... 243
48444 ... 243
48445 ... 243
48446 ... 243
48447 ... 243
48448 ... 243
48449 ... 243
48450 ... 243
48472 ... 190
48543 ... 407
48545 ... 342
48662 ... 128
48664 ... 129
48796 ... 351
48806 ... 197
48806 ... 243
48807 ... 195
48807 ... 197
48807 ... 201
48807 ... 243
48808 ... 195
48808 ... 197
48808 ... 201
48808 ... 243
48809 ... 195
48809 ... 197
48809 ... 201
48809 ... 243
48810 ... 195
48810 ... 197
48810 ... 201
48810 ... 243
48811 ... 197
48811 ... 201
48811 ... 243
48812 ... 243
48813 ... 243
48815 ... 195
48815 ... 197
48815 ... 201
48815 ... 243
48816 ... 195
48816 ... 197
48816 ... 201
48816 ... 243
48817 ... 195
48817 ... 197
48817 ... 201
48817 ... 243
48818 ... 195
48818 ... 197
48818 ... 201
48818 ... 243
48819 ... 197
48819 ... 201
48819 ... 243
48820 ... 243
48821 ... 243
48822 ... 243
48823 ... 243
48824 ... 243
48825 ... 205
48825 ... 207
48825 ... 243
48826 ... 205
48826 ... 207
48826 ... 243
48827 ... 205
48827 ... 207
48827 ... 243
48828 ... 205
48828 ... 207
48828 ... 243
48829 ... 205
48829 ... 207
48829 ... 243
48830 ... 243
48831 ... 243
48832 ... 243
48833 ... 205
48833 ... 207
48833 ... 243
48834 ... 205
48834 ... 207
48834 ... 243
48835 ... 205
48835 ... 207
48835 ... 243
48836 ... 205
48836 ... 207
48836 ... 243
48837 ... 205
48837 ... 207
48837 ... 243
48872 ... 237
48879 ... 85
48916 ... 101
48944 ... 167
49009 ... 200
49010 ... 208
49014 ... 200
49015 ... 341
49019 ... 189
49019 ... 240
49047 ... 354
49049 ... 216
49055 ... 257
49151 ... 295
49152 ... 295
49153 ... 295
49154 ... 295
49155 ... 295

49156 295
49157 295
49158 295
49196 407
49199 407
49202 407
49205 407
49208 407
49211 407
49215 452
49299 189
49299 240
49316 189
49316 240
49350 315
49393 359
49397 361
49402 304
49408 351
49415 148
49421 149
49432 426
49433 426
49449 451
49461 205
49464 100
49537 265
49540 265
49547 402
49547 431
49548 431
49549 431
49550 431
49551 100
49551 113
49555 190
49555 262
49556 190
49556 262
49557 190
49557 262
49558 190
49558 262
49560 262
49561 262
49562 262
49563 262
49572 39
49572 111
49573 39
49573 111
49574 39
49574 111
49579 39
49579 111
49580 39
49580 111
49581 39
49581 111
49583 39
49584 39
49585 39
49640 190
49642 200
49643 200
49644 208
49649 39
49649 111
49650 39
49650 111
49651 39
49651 111
49652 39
49653 39
49654 39
49663 39
49664 39
49665 39
49666 39
49667 39
49668 39
49669 39
49670 39
49671 39
49672 39
49673 39
49674 39
49675 39
49676 39
49677 39
49678 39
49679 39
49680 39
49681 39
49682 39
49683 39
49685 39
49686 39
49687 39
49688 39
49689 39
49690 39
49752 195
49752 201
49777 97
49778 97
49779 97
49785 131
49786 131
49903 428
49909 206
49921 209
49923 210
49924 210
49941 211
49941 262
49971 205
49972 245
50004 92
50004 107
50018 464
50028 263
50035 65
50045 181
50045 189
50045 194
50045 201
50045 204
50045 206
50045 211
50069 335
50070 335
50071 287
50072 287
50073 287
50076 237
50077 237
50078 237
50079 237
50080 237
50081 237
50082 245
50086 245
50087 245
50088 245
50093 115
50093 440
50095 115
50095 439
50131 237
50132 237
50133 237
50136 115
50136 439
50137 115
50137 440
50138 115
50138 440
50139 115
50139 440
50140 115
50140 440
50167 101
50218 136
50220 100
50226 97
50229 97
50268 189
50268 240
50270 187
50318 113
50378 450
50379 450
50382 156
50383 156
50407 92
50412 261
50413 261
50414 261
50417 261
50418 261
50419 261
50420 261
50422 261
50423 261
50424 261
50425 261
50427 261
50428 261
50429 261
50430 261
50443 133
50483 128
50485 129
50488 128
50490 129
50493 128
50495 129
50498 128
50500 129
50508 128
50509 129
50510 128
50511 129
50512 128
50513 129
50514 128
50515 129
50515 261
50516 128
50517 129
50548 144
50558 113
50565 414
50572 32
50587 93
50587 108
50589 93
50589 108
50591 93
50591 108
50621 78
50621 103
50621 112
50677 229
50678 229
50679 229
50680 229
50681 147
50681 229
50682 229
50689 388
50691 439
50693 296
50706 77
50706 98
50706 112
50748 506
50767 265
50784 114
50784 439
50785 114
50785 440
50786 114
50786 440
50787 114
50788 114
50788 439
50789 114
50789 440
50794 77
50794 98
50794 112
50829 498
50831 344
50847 263
50850 344
50854 200
50863 59
50866 200
50867 200
50877 200
50878 200
50879 200
50880 200
50881 200
50882 200
50897 263
50898 263
50942 113
50943 114
50946 114
50946 440
50952 77
50952 98
50952 112
50958 77
50958 98
50959 77
50959 98
50959 112
50960 77
50961 77
50961 98
50961 112
50962 77
50963 77
50963 98
50964 77
50964 98
50964 112
50971 113
50976 129
51024 228
51025 129
51025 229
51026 129
51026 229
51027 129
51027 229
51030 129
51030 229
51031 129
51031 229
51032 129
51032 229
51038 93
51038 108
51040 93
51040 108
51040.BARC25 93
51040.BARC25 108
51042 93
51042 108
51043 109
51044 109
51045 109
51046 109
51047 109
51048 109
51049 109
51050 109
51051 111
51052 111
51053 111
51054 111
51055 111
51056 111
51057 111
51058 111
51059 111
51066 100
51068 100
51070 93
51070 108
51072 100
51073 100
51074 98
51074 112
51075 98
51076 441
51077 441
51078 458
51079 458
51080 458
51081 458
51082 93
51082 108
51083 441
51084 458
51085 441
51086 97
51097 97
51116 416
51119 416
51122 416
51139 98
51140 98
51140 112
51142 363
51143 363
51145 458
51146 458
51173 439
51189 47
51190 47
51191 47
51209 240
51210 240
51211 240
51212 240
51213 240
51214 240
51215 240
51217 84
51228 146
51274 70
51275 70
51276 70
51277 70
51336 245
51337 237
51339 237
51421 110
51422 186
51459 103
51491.1M 423
51515 445
51519 299
51520 299
51521 299
51523 299
51524 299
51525 299
51526 299
51536 312
51556 78
51557 78
51558 78
51564 78
51572 106
51576 106
51693 61
51694 61
51695 61
51696 61
51697 61
51698 61
51718 449
90017 77
TC000995 177
TC006022 177
TC009277 173
TC009279 173
TC009808.F 175
TC010084 174
TC010258 176
TC010281 174
TC010406 178
TC010468 174
TC010619 181
TC010801 179
TC010802 179
TC010803 178
TC010840 179
TC010921 182
TC010930 180
TC010994 179
TC011149 179
TC011149 189
TC011149 194
TC011149 201
TC011149 204
TC011149 206
TC011149 211
TC011406 190
TC011406 200
TC011406 205
TC011406 208
TC011506 180
TC011506 189
TC011506 194
TC011506 201
TC011506 204
TC011506 206
TC011506 211
TC015095 182
TC015095 189
TC015095 194
TC015095 201
TC015095 204
TC015095 206
TC015095 211

POK SAS - 18 Cours Antoine Lavoisier - 10400 Nogent-sur-Seine - FRANCE
Tel : +33 (0) 37 49 53 - 000 - Email : france@pok.fr - Web : www.pok.fr

50TH ANNIVERSARY
POK
FIREFIGHTING EQUIPMENT
1976 - 2026

POK SAS - 18 Cours Antoine Lavoisier - 10400 Nogent-sur-Seine - FRANCE
Tél. : +33 (0) 37 49 53 - 000
Email : france@pok.fr - Web : www.pok.fr

RCS : Troyes 90 B 279

Textes, photos et illustrations non contractuels.
Les informations présentées sur ce catalogue sont susceptibles de changer sans aucun préavis ni notification.

Ne pas jeter sur la voie publique.

Avertissement : POK se réserve le droit de poursuivre en justice toute société à l'origine et/ou commercialisant des produits POK contrefaits et utilisant la marque POK sans autorisation écrite préalable de sa part. Des dommages et intérêts à l'encontre de tout contrevenant, au minimum à la hauteur du préjudice subit, seront réclamés par voie de justice.

Catalogue français - 06/2026 - Illustrations non contractuelles






















Catalogue français - 06/2026 - Illustrations non contractuelles

50TH ANNIVERSARY

POK FIREFIGHTING EQUIPMENT

1976 - 2026

POK SAS - 18 Cours Antoine Lavoisier - 10400 Nogent-sur-Seine - FRANCE

Tél. : +33 (0) 37 49 53 - 000

Email : france@pok.fr - Web : www.pok.fr